



Guide D'Inspiration



# SOMMAIRE



**RÉSIDENTIEL**

p. 5



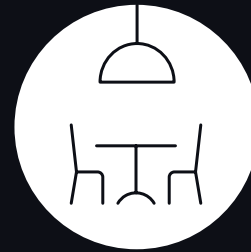
**TERTIAIRE**

p. 21



**COMMERCE**

p. 37



**RESTAURANT**

p. 45



**HÔTEL**

p. 57

*La qualité et le design Made in Italy enfin accessibles à tous*





# RÉSIDENTIEL

CARTOON LIGHT  
A-70

# CIRCULATION BASSE LUMINANCE

## Eclairage basse luminance pour circulation

L'éclairage asymétrique permet de répartir la lumière sur l'ensemble de la circulation, tandis que le placement du bandeau LED permet d'avoir un éblouissement réduit.

Le choix de la puissance du bandeau LED permet de définir le niveau d'éclairement au sol.



### CARTOON LIGHT

**A-70**

**101853.99**

L = 2 m

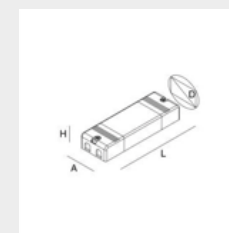


### BANDEAU LED

**100949.99**

14,4W/m - 2700K

L = 5 m



### ALIMENTATION

**101302.99**

100W

# CUISINE SOBRE

**Cette cuisine au style affirmé et sobre est éclairée en Cartoon Light P-40**

Grâce au P-40, il est possible d'installer du bandeau LED double piste. Ce choix apporte une grande puissance.

Une cuisine lumineuse en éclairage indirect et la possibilité de faire varier la lumière en DALI ou PUSH DIM.


Design discret, simplicité et élégance.



**CARTOON LIGHT  
P-40**

**103001.99**

L = 2 m

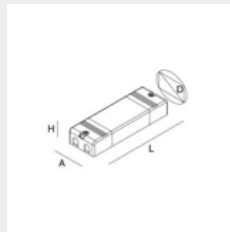


**BANDEAU LED**

**100917.99**

25W/m - 3000K

L = 5 m




**ALIMENTATION**

**101302.99**

100W

+ Variateur DALI/PUSH DIM

**105914.99**



**CARTOON LIGHT  
P-40**



CARTOON LIGHT  
L-16 ARÊTE

CARTOON LIGHT  
L-16 ANGLE


CARTOON LIGHT  
L-16

CARTOON LIGHT  
L-16 ANGLE 90°


## CIRCULATION MODERNE & DESIGN

### Éclairage moderne & design

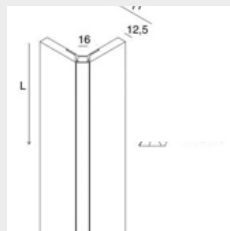
Effet dessin architectural intégré dans le mur. Ligne lumineuse aux formes géométriques pour un design contemporain. Eclairage en direct LED de puissance moyenne / faible pour limiter l'éblouissement.



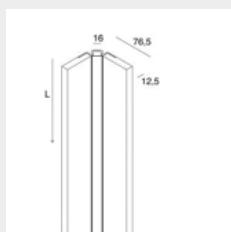
**CARTOON LIGHT  
L-16**  
101801.99  
L = 2 m



**CARTOON LIGHT  
L-16 Angle 90°**  
101802.99  
L = 1x1 m



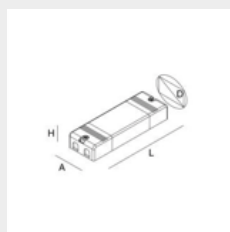
**CARTOON LIGHT  
L-16 Arête**  
101872.99  
L = 2 m




**CARTOON LIGHT  
L-16 Angle**  
101874.99  
L = 2 m



**BANDEAU LED**  
100922.99  
8,8 W/m - 2700K  
L = 5 m



**ALIMENTATION**  
101301.99  
45W



*Voir concept CARTOON LIGHT en page 68*






## SALON YIN & YANG

**Ce salon propose une interprétation décomposée du luminaire circulaire**

Avec sa forme de demi-cercle, Ark permet de créer une multitude de compositions. Toujours dans la finesse et l'élégance, la composition Ark s'intègre parfaitement dans les intérieurs modernes.



**ARK**  
**962 mm**  
 109801.02  
 + 105151.02  
 + 105159.99  
 + 109001.02  
 42W - 3095 lm  
 2700K  
 Arc 120°



**ARK**  
**1440 mm**  
 109804.02  
 + 105151.02  
 + 105159.99  
 + 109001.02  
 62W - 4683 lm  
 2700K  
 Arc 120°

# CUISINE THÉÂTRALE

**Un luminaire capable de fournir un éclairage général et une accentuation pour une mise en lumière épatante**

La combinaison d'une lumière diffuse et de spots orientables d'accentuation permet à la fois d'éclairer la pièce, mais aussi de mettre en valeur une zone d'importance. Ici, au-delà de l'ambiance lumineuse de cette cuisine, l'œil est de suite attiré par la table ronde sous le Halos Spot. Cette effet de lumière théâtral est obtenu grâce aux spots du Halos.

La discrétion et les courbes de cette suspension apportent une touche contemporaine à cette cuisine résolument tendance.



## HALOS SPOT

109701.02  
+ 105157.02  
+ 109713.99

d = 962 mm  
80W - 4643 lm  
2700K  
Spots 20°





## CUISINE DESIGN

**Cette cuisine moderne & design propose un éclairage délicat en Cartoon Light et Profiled**

Deux traits équipés de bandeaux LED IRC>90 apportent un éclairage efficace et uniforme.


Les volumes sont mis en valeur par le Profiled en éclairage indirect dans le plafond.



**CARTOON LIGHT  
L-16**  
**101801.99**  
L = 2 m



**PROFILED H9**  
**15201.01**  
Diffuseur opale



**BANDEAU LED**  
**100939.99**  
3000K - IRC>90  
19,2W/m  
+ Alim. **18604.99**



# ESCALIER ÉCLAIRAGE RASANT

**Eclairage de montée d'escalier encastré dans le mur  
afin d'obtenir un effet minimaliste & discret**

L'asymétrie de la lumière du A-70 permet un rendu uniforme sur les marches.

Le luminaire App, design et discret, permet d'éclairer le palier, tandis que le Profilo T apporte un éclairage indirect discret dans le salon.

Une maison éclairée tout en finesse et discrétion.



**CARTOON LIGHT  
A-70**

**101853.99**

L = 2 m

+ Striplé 100949.99

+ Alim. 101302.99



**PROFILO T  
PCB**

**100301.01**

840 mm - 2\*17W

2\*17W - 3000K

+ Embouts 100369.01




**APP**

**103901.01**

3000K - IRC>90

7,5W



CARTOON LIGHT  
L-09

## CIRCULATION COUPÉE AU COUTEAU

**Dans cette circulation, l'architecte a souhaité créer des incisions de lumière très fines**

Grâce au Cartoon Light L-09, la lumière est dessinée en trait fin.

Ce design apporte une pureté à la ligne et donc une précision dans le travail de découpage de l'architecte.



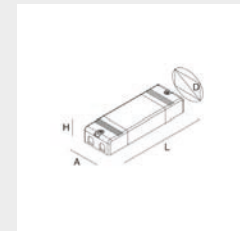
**CARTOON LIGHT  
L-09**

**101898.99**  
L = 2 m



**BANDEAU LED**

**100913.99**  
11,5W/m - 2700K  
IRC>90



**ALIMENTATION**

**101302.99**  
100W

# SALON LUDIQUE


## Salon résidentiel éclairé en Cartoon Light L-16 pour une ambiance minimaliste & ludique

Les lignes lumineuses permettent de rappeler les volumes de la pièce et apportent un éclairage artificiel en 2700K afin de garder une sensation chaleureuse.



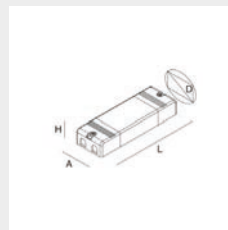
**CARTOON LIGHT  
L-16**

**101801.99**  
L = 2 m




**BANDEAU LED**

**100938.99**  
2700K - 19,2W/m  
IRC>90



**ALIMENTATION**

**101302.99**  
100W



CARTOON LIGHT  
L-16

# COMPARATIF SALON

La gauche :

**SPOTS  
ENCASTRÉS**

8,6W  
55° - 2700K

La droite :

**CARTOON LIGHT  
L-16**

19,2W/m  
DALI - 2700K





# COMPARATIF CUISINE

La gauche :

**SPOTS  
ENCASTRÉS**

8,6W  
55° - 2700K

La droite :

**CARTOON LIGHT  
A-70 + L-16**


19,2W/m  
DALI - 2700K







# TERTIAIRE



## BUREAU PRESTIGE

**Discrétion et basse luminance : telles sont les qualités du Hero C micro-optiques**

Pour prendre les meilleures décisions, une atmosphère apaisante est primordiale. L'éclairage peut très vite devenir une source de déconcentration si celui-ci est éblouissant. Le Hero C micro-optiques (UGR<19) saura se faire discret dans un environnement de travail. Les LED placées en retrait et le réflecteur décoratif noir permettent d'assurer une luminance adéquate pour le travail sur ordinateur. Encastré dans la plaque de plâtre, on ne remarquera même pas sa présence. Seule sa lumière qualitative IRC>90 sera visible.



**HERO C  
Micro-Optiques**  
108845.01  
+108860.01  
22W - 2183 lm  
UGR<19  
IRC>90  
DALI / Push



**PROFILED INCASSO H12**  
105415.96  
Profilé alu encastré  
+105419.99  
+105417.99  
+100950.99  
+101301.99  
Bandeau LED 14.4 W/m  
3000K - IRC>90

# COMBINAISON ARCHITECTURALE

**Combiner sur une et même ligne encastrée : spots, projecteurs et ligne continue LED, c'est désormais possible**

Avec le système Cartoon Light L-16 Track en 48 volts, les prescripteurs en éclairage ont maintenant la possibilité d'intégrer dans une plaque de plâtre plusieurs types d'éclairage dans une même ligne. L'éclairage diffusant de la ligne continue combiné aux spots micro-optiques et aux projecteurs orientables permettent une mise en valeur sans pareille des plus beaux projets. Le tout encastré dans le mur en plaque de plâtre pour plus de discrétion.

Cet ensemble de la famille Cartoon Light apporte les mêmes avantages que le reste de la famille : une installation simplifiée et des finitions impeccables.



## **CARTOON LIGHT L-16 TRACK**

1018B3.02  
+ 1018B5.02  
+ 108407.02  
+ 108410.02  
+ 108411.02  
Rail 48V livré pré-  
encastré dans une  
plaque de plâtre



## **MODULE LED 48V Micro-optiques**

108519.02  
5W - 338 lm  
3000K  
UGR<19



## **MIR SPOT 48V**

108503.2  
6W - 475 lm  
3000K  
Optique 20°



## **CARTOON LIGHT L-16**

101801.99  
+ 101802.99  
+ 100932.99  
+ 101314.99  
Profilé diffusant opale  
+  
bandeau LED 3000K 48V  
17W/m - 2096 lm/m





# CHEMINEMENT CONTINU

**Dans cet espace de cheminement en entreprise, le P-30 joue un double rôle**

Il permet dans un premier temps d'éclairer de manière uniforme l'espace et dans un second temps, suit parfaitement les lignes de la circulation afin d'indiquer le chemin à suivre.

Cela permet la délimitation des espaces tout en gardant un design épuré.



## P-30 PCB

**105802.02**

1600 mm

3000K

16W - 2000 lm

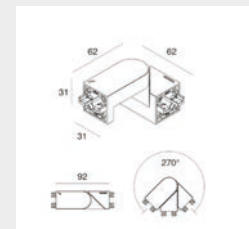


## P-30 Diffuseur

**103313.99**

Diffuseur opale

1600 mm



## P-30 Angle orientable

**105853.02**

+ fils 103318.99

+ embouts 103361.02

+ kit d'alim. 103320.02

# ESPACE D'ATTENTE

## Espace d'attente géométrique


Grâce à la flexibilité du Cartoon Light L-16, le design d'un espace aussi commun qu'une salle d'attente peut devenir un élément central dans l'approche client que l'on souhaite donner à ses locaux.

Etant la première pièce découverte par le client lors de son parcours, celle-ci donne tout de suite le ton sur la qualité de la prestation proposée.



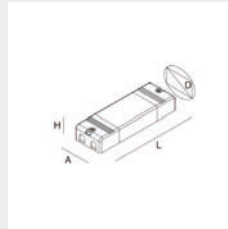
**CARTOON LIGHT  
L-16**

**101801.99**  
L = 2 m



**BANDEAU LED**

**100924.99**  
8,8W/m - 4000K  
IRC>90




**ALIMENTATION**

**101302.99**  
100W







CARTOON LIGHT  
L-36 TRACK

DALI


CARTOON LIGHT  
L-33

## ESPACE CONTEMPORAIN

**Création d'une ligne continue de lumière  
suivie d'un rail 3 allumages**

On retrouve un trait de lumière dans la continuité de projecteurs de mise en valeur.

Dans l'esprit minimaliste, cette structure propose une intégration de deux types d'éclairage dans une seule et même composition.



**DALI**  
**106103.01**  
20W  
IRC>90 - 38°  
1651 lm  
DALI



**CARTOON LIGHT  
L-33**  
**101894.99**  
L = 2 m  
+ Striped **100918.99**  
+ Alim. **18603.99**



**CARTOON LIGHT  
L-36 Track**  
**1018B2.99**  
L = 2 m  
+ All Track **106702.01**

# OPEN-SPACE MIKADO

**Projet d'open-space original grâce à l'implantation de Hero  
suspendus en Mikado**

Pour un effet moderne et amusant.

En optique UGR<19 micro-prismatique, l'éblouissement est faible afin de  
garantir un confort visuel aux utilisateurs.



**HERO**  
**Micro-prismatique**

108615.01

+ 108910.99

+ 108684.01

+ 108685.99

+ 108819.01

L = 1120 mm

24W – 2355 lm

4000K – IRC>90





HALOS B

CARTOON  
LIGHT  
P-40

## HALL D'ENTRÉE

**Double Halos B en éclairage direct / indirect pour une impression de volume et de hauteur sous plafond**

Grâce à l'éclairage direct / indirect du Halos B, l'espace est baigné de lumière. Cette façon d'éclairer le hall donne l'impression de grand volume.

En complément du Halos B, le P-40 découpe les angles du plafond afin de « décrocher » celui-ci des murs. On obtient ainsi avec cet élément une impression de plafond volant qui rend l'espace d'autant plus volumineux.



**HALOS B**  
**962 mm + 1440 mm**  
**107120.02** : 124W - 3000K  
**107123.02** : 186W - 3000K  
+ Alims. **107125.99** \* 2



**CARTOON LIGHT**  
**P-40**  
**103001.99**  
L = 2 m  
+ Striped **100917.99**  
IRC>90 - 25W/m  
+ Alim. **101302.99** 100W



# MUSÉE MINIMALISTE

## Espace de muséographie où l'éclairage miniature se fait discret

Afin de laisser la place aux œuvres d'art, l'éclairage d'un musée doit être le plus discret possible, tout en fournissant une lumière qualitative et puissante.

Grace au rail 48V du L-16 Track, le format des appareils est miniaturisé et la puissance reste au rendez-vous. L'IRC>90 permet quant à lui de faire ressortir les véritables couleurs de l'oeuvre.



### CARTOON LIGHT L-16 TRACK

**1018B3.02**

Rail 48V livré pré-encastré  
dans une plaque de plâtre  
L = 2 m  
Angle droit **1018B4.02**  
Driver 48V **101314.99**



### SPOT MIR 48V

**108503.02**

20°  
6W - 475 lm  
48V - DALI  
IRC>90



CARTOON LIGHT  
L-16 TRACK

SPOT MIR  
48V



# DÉGAGEMENT CUBIQUE

**Dans ce dégagement au style cubique et minimaliste, chaque détail compte**

Afin de s'intégrer dans les choix esthétiques de l'architecte, le P-30 Ready crée une superposition de formes carrées et rectangulaires.

Avec ses différentes tailles suspendues à différentes hauteurs, la famille P-30 Ready est parfaitement adaptée à ce projet.



## P-30 READY Carré


**103335.01**

32W – 4008 lm

830 \* 830 mm

IRC>90

+ Alim. **103320.01**



## P-30 READY Rectangulaire

**103343.01**

48W – 6012 lm

1630 \* 830 mm

IRC>90

+ Alim. **103320.01**



## P-30 Spot GALA

Spot double – **105812.01**

Linéaire diffusant – **105802.01**

Embouts – **103361.01**

Filins – **103318.99**

Kit Alimentation – **103320.01**

# RÉUNION CIRCULAIRE

## Un luminaire circulaire dans une pièce circulaire

Afin d'éclairer un espace courbe, l'architecte a souhaité une suspension au design similaire.

Avec son éclairage indirect, le Halos B permet également de mettre en valeur le plafond brut de cet espace de réunion.

La lumière au service de l'architecture !



### HALOS B

962 mm + 1440 mm

107120.01 : 124W - 3000K

107123.01 : 186W - 3000K

+ Alims. 107130.01 \* 2



HALOS B



## COMPARATIF CIRCULATION ENTREPRISE

La gauche :

### **SPOTS ENCASTRÉS**

8,6W  
55° - 3000K

La droite :

### **CARTOON LIGHT L-16**

19,2W/m + 8,8W/m  
DALI - 3000K





# COMPARATIF RÉUNION ENTREPRISE

La gauche :

## SPOTS ENCASTRÉS

8,6W  
55° - 3000K

La droite :

## CARTOON LIGHT L-16

19,2W/m + 8,8W/m  
DALI - 3000K







# COMMERCE



HALOS MINI  
VERTICAL

HALOS MINI  
HORIZONTAL

## MODE & LUMIÈRE

### Effet de style garanti avec le Halos Mini Horizontal & Vertical

Grâce à son design et ses deux versions originales, le Halos Mini apporte dans cette boutique de vêtements une touche design et moderne.

Les 3 diamètres disponibles permettent de créer des compositions ludiques et jamais vues.



#### HALOS MINI Vertical

**107339.01** – 482 mm

**107342.01** – 962 mm

**107345.01** – 1440 mm

+ Patère avec alim. intégrée

**107326.01** \* 5



#### HALOS MINI Horizontal

**107333.01** – 962 mm

**107336.01** – 1440 mm

+ Patère avec alim.intégrée

**105151.01** \* 4

# SPORT SHOP

## Fournir un haut niveau d'éclairage avec un appareil sobre


Dans cet espace de vente d'articles de sport, l'idée est d'avoir un fort niveau d'éclairage afin de créer une ambiance semblable à celle d'un terrain de sport.

Grâce au Hero et à sa variété de puissances disponibles, l'espace est baigné dans la lumière. Les suspensions discrètes permettent de laisser le champs visuel libre pour les articles à la vente et les différents supports marketing.



### HERO Micro-prismatique

108616.02  
+ 108902.99  
+ 108684.02  
+ 108685.99  
+ 108819.02  
L = 1400 mm  
30W - 2683 lm  
4000K - IRC>90







ALL-TRACK

DALI

## VENTE SUR MESURE

**Avec le All-Track, proposer une mise en valeur efficace des articles de vente est un jeu d'enfant**

En combinant une forme géométrique simple et les projecteurs Dali, nous proposons une accentuation travaillée sur les espaces de vente tout en gardant un style sobre et élégant.



### ALL-TRACK

**106702.02**  
**+ 106709.02**  
**+ 106710.02**  
**+ 105717.02**  
 Rail 3 allumages DALI  
 monté en saillie



### DALI

**103116.02**  
 Projecteur 3 allumages  
 DALI  
 38W - 4142 lm  
 15° - 38°  
 3000K  
 IRC>90

# COMMERCE NEO-RÉTRO

**Avec les sources filaments LED et le design rectiligne d'Edy L, le mélange des styles moderne et vintage se fond parfaitement dans les commerces tendance.**

Edy L est une solution permettant l'intégration de sources E27 à filament pour un effet rétro. Dans une boutique au style moderne, on crée un contraste fort entre les époques et les styles.

La simplicité d'Edy L et le choix de la source en font un luminaire polyvalent et élégant.



## **EDY L**

**109603.02**

**+ 108684.02**

**+108685.02**

**+ 108919.02**

Luminaire linéaire suspendu

6 sources E27 non

fournies.



## **SOURCE E27**

### **à filament**

Style rétro (non fournie par

Novalux)





## COMPARATIF BOUTIQUE

La gauche :

### **SPOTS ENCASTRÉS**

25W  
55° - 3000K

La droite :

### **CARTOON LIGHT L33**

25W/m  
DALI - 3000K







# RESTAURANT



# CUISINE UNIFORME

**Dans cet espace de travail, il est impératif d'avoir un éclairage puissant & uniforme.**

Grâce au Profilo T, le niveau d'éclairage est élevé et l'éclairage indirect permet de créer une ambiance lumineuse.

De plus, la ligne continue permet d'être installée dans des espaces où l'encastrement est impossible.



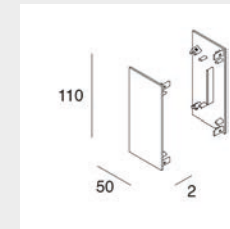
## PROFILO T PCB

100309.01

2\*27W - 6961 lm

3000K

Up/Down



## PROFILO T Embouts de fermeture

100369.01



# RESTAURANT ÉPURÉ

**Dans ce restaurant à emporter, l'éclairage se veut moderne & discret**

Les finitions sont invisibles grâce au Cartoon Light A-70, mais aussi grâce au Well avec sa finition sans collerette.

Dans un design épuré, ce restaurant est dans l'ère du temps. Des finitions discrètes et un concept d'éclairage original.



**CARTOON LIGHT  
A-70**

**101853.99**

L = 2 m

+ Striped **100939.99**

+ Alim. **18603.99**



**WELL**

**101901.02**

3000K - IRC>90

IP 54 - UGR<19

10W

+ Alim. **101307.99**







## CAFÉ ITALIEN

**Dans ce café italien de Bologne, la lumière est omniprésente grâce à la combinaison d'une multitude d'appareils Novalux**


- Éclairage général de la salle en Halos : uniformité et poésie avec les formes circulaires.
- Éclairage du bar en Hero : flux lumineux important pour travailler dans de bonnes conditions.
- Tables éclairées en Dali sur rails 3 allumages : projecteurs déplaçables et orientables pour suivre l'emplacement des tables.
- Mise en valeur de l'architecture avec Spyglass : discret avec un faisceau 36°, parfait pour souligner les voûtes.



**HERO**  
Diffuseur opale  
**108611.01**  
+ **108626.01**  
+ **108904.99**  
+ **108685.99**  
+ **108819.01**  
L = 1960 mm  
42W – 3398 lm  
3000K – IRC>90



**HALOS**  
**1440 mm**  
**105139.01**  
93W / 7289 lm  
+ Patères  
avec alim. DALI / Push  
intégrée – **105150.01**  
Filins – **105159.99**



**DALI**  
**106103.01**  
20W  
3000K - IRC>90  
38° - 1651 lm  
DALI  
+ All Track  
**106702.01**



**SPYGLASS**  
**103103.01**  
3000K - IRC>90  
9W - 36°





## BAR À VIN RÉTRO

### L'avantage d'utiliser des sources vintage sur un luminaire au style contemporain

Avec le mélange des styles et des époques, Edy R propose une fusion des styles vintage et moderne. Les sources LED E27 à filament apportent un effet rétro décoratif tandis que le luminaire Edy R avec sa forme circulaire nous rappelle des luminaires plus récents au design moderne.

Rien de tel donc que le luminaire Edy R pour sublimer un espace de restauration ou de réception, où l'ambiance et la convivialité sont de mise.

Un luminaire au style fusion, pour accompagner vos projets au style néo-rétro.



**EDY R**  
**1098601.02**  
**+ 107113.02**  
Luminaire circulaire  
suspendu.  
8 sources E27 non  
fournies.



**SOURCE E27**  
**à filament**  
Style rétro (non fournie par  
Novalux)



# STRUCTURE SOULIGNÉE

## Se fondre dans l'architecture par la forme et l'élégance

Se fondre dans l'architecture n'est pas chose aisée. Ark permet une intégration parfaite autour des éléments cylindriques.

Dans sa version encastrée sans collerette, Ark crée autour de la colonne un demi-cercle discret et raffiné.

La mise en valeur de cette salle de restauration est à la fois architecturale et fonctionnelle.



**ARK**  
**1440 mm**  
**109805.01**  
**+ 109808.99**  
**+ 105147.99**  
62W - 4159 lm  
3000K  
Arc 120°





## COMPARATIF RESTAURANT

La gauche :

### **SPOTS ENCASTRÉS**

8,6W  
55° - 2700K

La droite :

### **CARTOON LIGHT L-16**

19,2W/m  
DALI - 2700K





# COMPARATIF CAFÉ

La gauche :

**SPOTS  
ENCASTRÉS**

8,6W  
55° - 2700K

La droite :

**CARTOON LIGHT  
L-16**

19,2W/m  
DALI - 2700K







HÔTEL





CARTOON LIGHT  
P-25

## CHAMBRE PALACE

Dans cette chambre au style résolument minimaliste, le P-25 de la famille Cartoon Light propose un éclairage en gorge lumineuse


Cette solution permet d'éclairer en indirect l'ensemble de l'espace, sans éblouir et en gardant une ambiance raffinée et haut de gamme.

La température de couleur 2700K permet de conserver une ambiance intimiste.



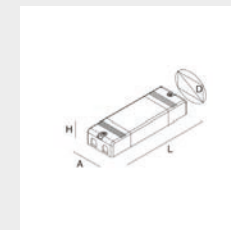
**CARTOON LIGHT  
P-25**

**106801.99**  
L = 2 m



**BANDEAU LED**

**100938.99**  
19,2W/m - 2700K  
L = 5 m



**ALIMENTATION**

**101302.99**  
100W

# BAIN ASYMÉTRIQUE

**Cet espace salle de bain sous pente propose un éclairage original tout en asymétrie**

Grâce à la version Hydro du Cartoon Light A-70, à un bandeau LED étanche et à une alimentation de sécurité TBTS étanche, l'originalité de ce projet est réalisée en toute sécurité.


Une salle de bain sécurisée pour le bien-être de ses utilisateurs.



**CARTOON LIGHT  
A-70 Hydro**

101855.99

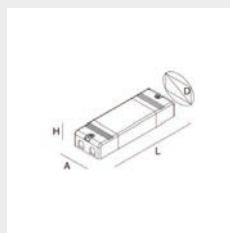
L = 2 m



**BANDEAU LED  
IP65**

100936.99

19,2W/m - 3000K



**ALIMENTATION  
IP65**

18606.99

240W






## AMBIANCE FEUTRÉE

### Marier lumière et acoustique pour créer une ambiance délicate

Dans cet espace d'attente / bar de l'hôtel, il est impératif que les convives se sentent apaisés et relaxés. Il est donc primordial d'apporter une décoration et une ambiance reflétant l'image de l'hôtel.

En combinant acoustique et éclairage, le Halos Acoustic crée à lui seul une ambiance adéquate. Ses finitions haut de gamme, sa lumière douce et sa capacité d'absorption du bruit en font un luminaire idéal pour ce salon où règnent le calme et la sérénité.



#### HALOS ACOUSTIC

109903.22  
+ 105148.99  
d = 962 mm  
62W – 4859 lm  
3000K  
DALI / Push  
Noise Reduction Coef 0.6



#### HALOS MINI

Applique  
107349.02  
+ 105325.99  
d = 482 mm  
24W – 1219 lm  
3000K  
DALI / Push

# CIRCULATION HYBRIDE

Dans cette circulation, le P-30 permet sur une seule ligne d'obtenir un éclairage général & un éclairage d'accentuation

Dans la continuité de la ligne de lumière, les spots mettent en valeur la décoration et les surfaces verticales.

Le Cartoon Light L-33 apporte une perspective dans l'espace et une touche d'originalité.



**P-30**  
**Bandeau LED**  
**105836.02**

+ Diffuseur **103315.99**  
+ Filins **103318.99**  
+ Alimentation **103320.02**  
+ Embouts **103316.02**  
+ Kit de jonction **103317.99**  
+ Striplé **100939.99**  
+ Driver **101303.99**



**P-30**  
**Spot Gala**

**105846.02**  
2\*8,5W  
34° - 3000K  
IRC>90



**CARTOON LIGHT**  
**L-33**

**101894.99**  
L = 2 m  
+ Striplé **100917.99**  
+ Alim. **18603.99**



P-30 SPOT  
GALA

P-30

CARTOON  
LIGHT  
L-33





# ESCALIER PREMIUM

## S'intégrer dans le décor

Grâce à sa taille réduite et sa diversité de formes, le Profiled est capable de s'intégrer dans nombre de projets.

Dans cet escalier par exemple, il vient s'intégrer directement dans le projet de l'architecte et souligne un peu plus l'esprit de verticalité recherché.

Avec un bandeau LED en 2700K, cet espace se veut résolument design et agréable.



### PROFILED H16


**16301.96**

L = 2 m

Diffuseur opale

+ Embouts - **16302.99**

+ Fixations - **15216.99**

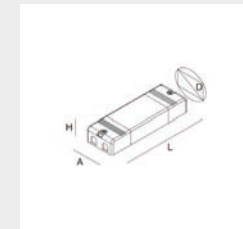


### BANDEAU LED

**100922.99**

8,8 W/m - 2700K

L = 5 m



### ALIMENTATION

**101301.99**

45W



# CHAMBRE CONFORT

## Eclairage indirect pour un confort imbattable

Avec uniquement de l'éclairage indirect, l'utilisateur est assuré de n'avoir aucune source de lumière en visuel direct.

De ce fait, le niveau d'éblouissement est très faible et l'ambiance générale reposante.

Optimal pour une chambre d'hôtel !



### CARTOON LIGHT A-70

101853.99

L = 2 m

+ Striped 100939.99

+ Alim. 18603.99

CARTOON LIGHT  
A-70





## COMPARATIF ESCALIER

La gauche :

### **SPOTS ENCASTRÉS**

8,6W  
55° - 2700K

La droite :

### **CARTOON LIGHT A-70**

19,2W/m  
DALI - 2700K



# COMPARATIF CHAMBRE

La gauche :

**SPOTS  
ENCASTRÉS**

8,6W  
55° - 2700K

La droite :

**CARTOON LIGHT  
L-16 + P-25**

19,2W/m  
DALI - 2700K







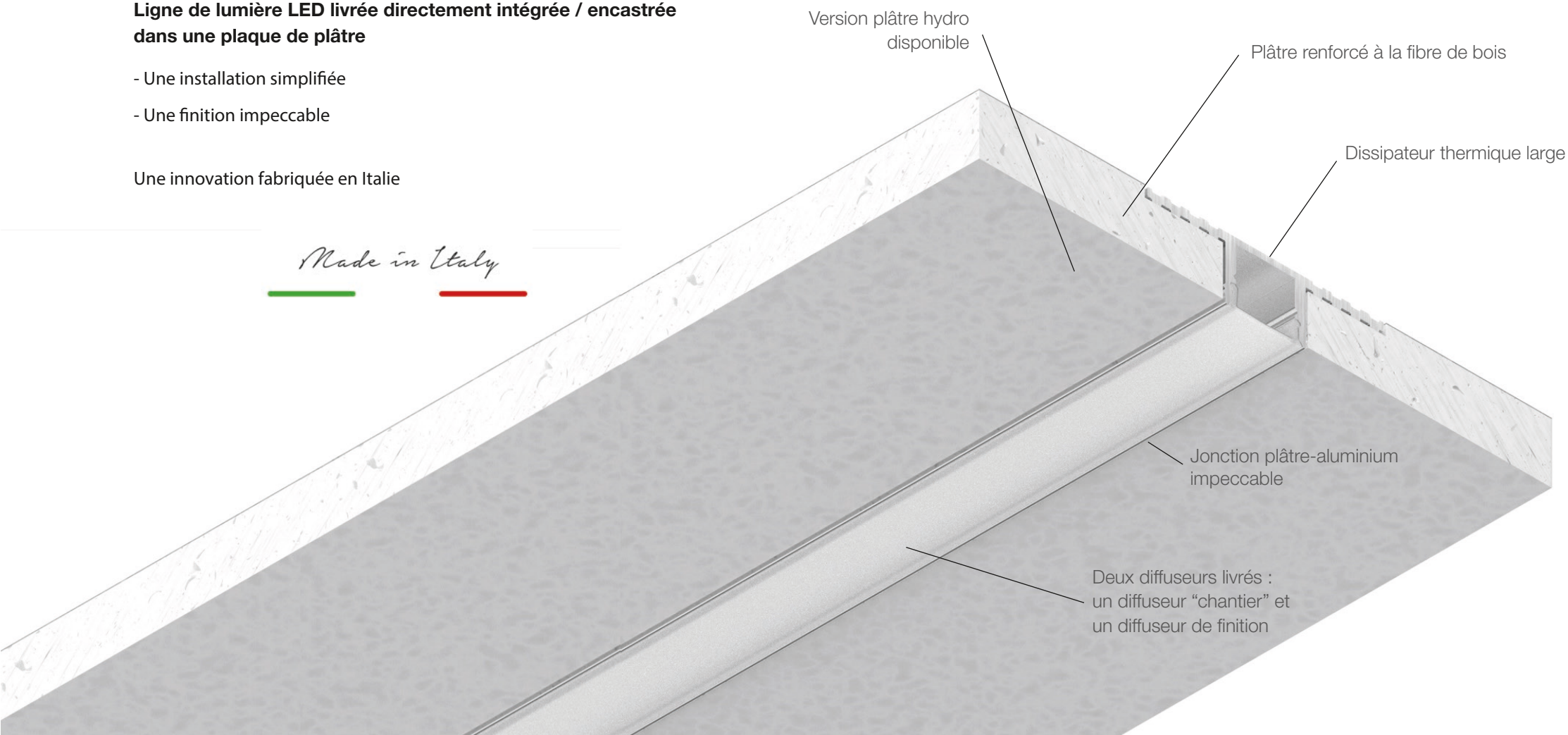

# LE CONCEPT CARTOON LIGHT

**Ligne de lumière LED livrée directement intégrée / encastrée  
dans une plaque de plâtre**

- Une installation simplifiée
- Une finition impeccable

Une innovation fabriquée en Italie

*Made in Italy*



# CARTOON LIGHT

## CHOIX DU BANDEAU LED



Le choix du bandeau LED et de l'alimentation est crucial !  
En dépendent : la durée de vie de l'installation, sa qualité visuelle, l'uniformité lumineuse, la qualité de la lumière émise (IRC), ainsi que le taux de flickering (phénomène de scintillement des LEDs).

### UNIFORMITÉ ABSOLUE

Le nombre de LEDs au mètre influe directement sur l'uniformité et donc le rendu visuel du projet.


→ Toujours utiliser des bandeaux LED estampillés Novalux !

Bandeau LED Novalux	✓
240 LEDs/m	
Bandeau LED X	✗
120 LEDs/m	
60 LEDs/m	

Les bandeaux LED Novalux ont été sélectionnés et testés pour fonctionner parfaitement, et en toute sécurité dans les différents profilés Cartoon Light :


	L-33 — 336 LEDs/m
	L-16 — 240 LEDs/m
	L-09 — 182 LEDs/m

### PRIX COMPÉTITIF




**Driver classe 1**  
18604.99  
150 W

+




**Bandeau LED IRC>90**  
100939.99  
240 LEDs/m - 19,2 W/m

30 € / mètre  
Prix Public HT




**Driver classe 1**  
18604.99  
150 W

+



**Bandeau LED IRC>90**  
100939.99  
240 LEDs/m - 19,2 W/m

+

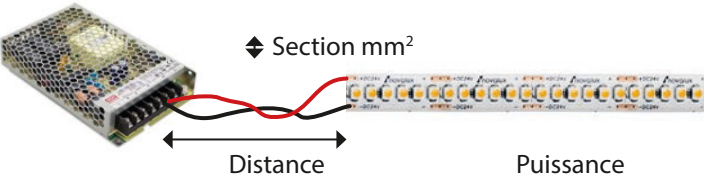


**Cartoon Light L-16**  
101801.99

80 € / mètre  
Prix Public HT

### DISTANCE BANDEAU LED / DRIVER

Choisir le bon ratio distance / section / puissance dans le « Pack Technique Novalux »  
(cf : QR code à flasher en couverture)





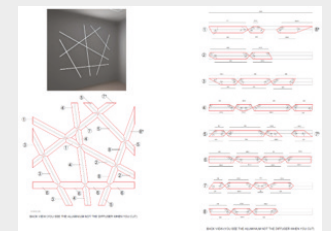

# BUREAU D'ÉTUDES POLYVALENT

**Un seul et même bureau d'études pour deux marques complémentaires**

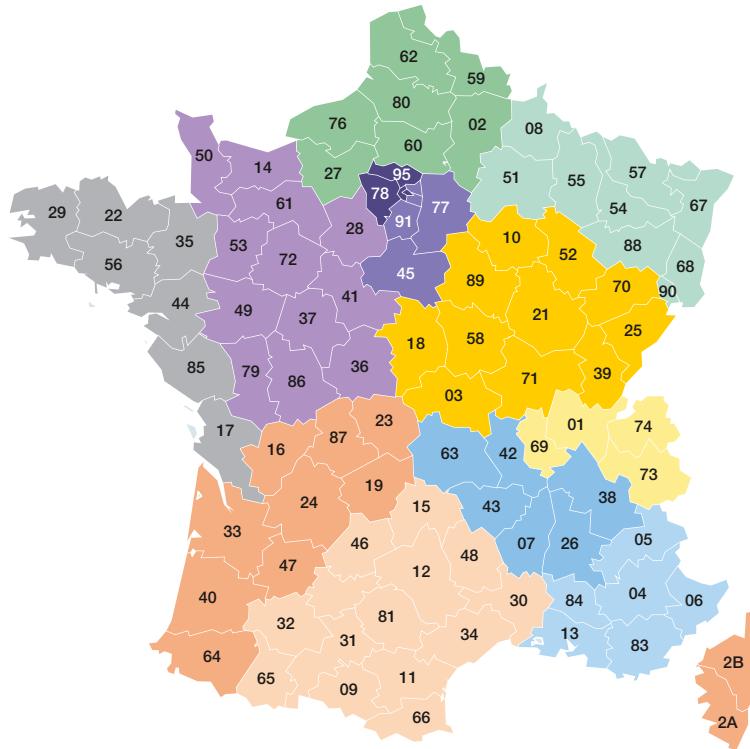
Avec les marques Novalux et SLV à son arc, notre bureau d'études saura vous proposer des solutions aussi bien architecturales que décoratives.

Le duo de catalogues réunit + de 7 000 références aux styles divers et variés.

Votre projet complet sur une seule et même étude d'éclairage !



# L'ÉQUIPE SÉDENTAIRE



## BRETAGNE

17 22 29 35 44 56 85

### Elodie LOISEAU

Commerciale sédentaire  
04 69 47 00 01  
elodie.loiseau@slv.fr

## AQUITAINE

16 19 2A 2B 23 24 33 40 47

### Catherine FASSEU

Commerciale sédentaire  
04 74 02 71 26  
catherine.fasseu@slv.fr

## NORD

02 27 59 60 62 76 80

### Elodie LOISEAU

Commerciale sédentaire  
04 69 47 00 01  
elodie.loiseau@slv.fr

## IDF OUEST

75 78 92 95

### Julien MARIN

Commercial sédentaire  
04 74 02 71 27  
julien.marin@slv.fr

## IDF EST

45 77 91 93 94

### Julien MARIN

Commercial sédentaire  
04 74 02 71 27  
julien.marin@slv.fr

## ALSACE LORRAINE

08 51 54 55 57 67 68 88 90

### Cécile LARIVIÈRE

Commerciale sédentaire  
04 74 02 29 72  
cecile.lariviere@slv.fr

## RHÔNE ALPES

01 69 73 74

### Angélique LOZANO

Commerciale sédentaire  
04 74 02 98 79  
angelique.lozano@slv.fr

## PACA

04 05 06 13 83 84

### Marlène FICHOT

Commerciale sédentaire  
04 74 02 98 73  
marlene.fichot@slv.fr

## DAUPHINÉ LOIRE

07 26 38 42 43 63

### Angélique LOZANO

Commerciale sédentaire  
04 74 02 98 79  
angelique.lozano@slv.fr

## CENTRE LOIRE

14 28 36 37 41 49  
50 53 61 72 79 86

### Elodie LOISEAU

Commerciale sédentaire  
04 69 47 00 01  
elodie.loiseau@slv.fr

## BOURGOGNE FRANCHE COMTE

03 10 18 21 25 39 52 58  
70 71 89

### Cécile LARIVIÈRE

Commerciale sédentaire  
04 74 02 29 72  
cecile.lariviere@slv.fr

## OCCITANIE

09 11 12 15 30 31  
32 34 46 48 65 66 81 82

### Marlène FICHOT

Commerciale sédentaire  
04 74 02 98 73  
marlene.fichot@slv.fr





**Novalux France**

ZAC du Martelet  
88, rue Henri Dépaigneux  
F-69400 LIMAS

Tél : +33 4 69 47 00 00  
[info@novaluxlighting.fr](mailto:info@novaluxlighting.fr)

**[novalux.com](http://novalux.com)**

