novalux

ITALIAN LIGHTING DESIGN SINCE 1948

25

ARTEC

ALL IN ONE

Un recueil d'idées
L'union des expériences
Tant d'étincelles, une seule lumière

All in one.

A collection of ideas
The union of experiences
Many sparks, one light

All in one.

novalux
ITALIAN LIGHTING DESIGN SINCE 1948

INDEX ALPHABÉTIQUE
ALPHABETICAL INDEX

> NEW
> ELITE 2024

New

Upgrade

088 A-70
450 ALL-TRACK
314 ARK
557 AZIMUT
482 BACKLIT
NEW 328 BRIDGE SYSTEM
322 CALIMERO
NEW 248 CAOS
NEW 252 CAOS B
398 CHANEL PT
406 CHANEL TL
352 COLLINS PL
382 COLLINS PR
334 COLLINS SP
446 CREP
338 CRYSTAL
380 CUBRIK
464 DALÌ
400 DIANA
550 DISC
020 DOMYNOS
102 DOMYNOS PS
524 DRIVERS
560 DROP FLAT
278 ELIS
NEW 554 FATA
194 FORTY8 TRACK
500 FRAME PANEL
462 GALA
360 GECO
NEW 360 GECO MINI
527 GESTION DE L'ÉCLAIRAGE
552 GLASS
288 HALOS
NEW 262 HALOS ACOUSTIC
294 HALOS B
NEW 266 HALOS B ACOUSTIC
298 HALOS MINI
374 HALOS MINI APPLIQUE
308 HALOS SPOT
130 HERO
140 HERO B
152 HERO C
112 HERO MINI
120 HERO MINI B
366 HONEY IN
364 HONEY PL
384 HONEY PR
394 HONEY PT
402 HONEY TL
NEW 468 HONEY TR
564 JOY
422 KONE
NEW 356 KONE PL
062 L-09
062 L-09 WALL
052 L-16 EVO
NEW 030 L-16 SYSTEM
052 L-16 WALL
040 L-16 TRACK
070 L-33
070 L-33 WALL
236 LI-NEAR
553 LISA











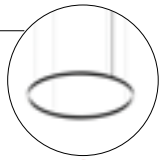

NEW
ÉMISSION DIRECTE
DIRECT EMISSION







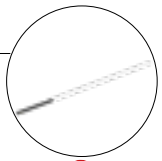

NEW
MODULE LED OPALE
OPAL LED MODULE

160 LUCKY MAXI
370 LUNA
551 LYTUS
470 MARLIN
430 MIND
326 MINI TUBE
420 MINI WELL
350 MISS PL
386 MISS PR
NEW 344 MISS SP
388 NEWSTEP
434 NIK
392 NINA
NEW 412 OPTIX
358 OWL
082 P-25
168 P-30
275 P-30 READY
082 P-40
NEW 476 PANEL PERFORMANCE
NEW 340 PATTY
555 PEAK
518 PROFILED 230
515 PROFILED EN ANGLE
NEW 508 PROFILED FLEX
514 PROFILED ENCASTRABLE H12
511 PROFILED H16
510 PROFILED H9
512 PROFILED MACRO
513 PROFILED MICRO
516 PROFILED ROND
NEW 456 PROFILO UP-LIGHT
378 PUNTO



NEW
LUNA 24W





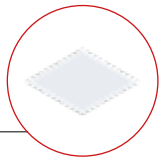







228 RECTA
318 ROTO EVO
496 SCHOOL
472 SHOW
NEW 340 SELMA
076 SIDE
NEW 270 SIX
NEW 256 SIX ACOUSTIC
442 SLIM
561 SOAP
559 SOLE
432 SPIRIT
368 SPYGLASS
520 STRIP LED 24V / 48V / 230V
NEW 509 STRIP LED FLEX
218 T-48 MINI
562 TECA
486 THE PANEL 2
494 THE PANEL BIEMISSIONE
495 THE PANEL IP65
558 TILE
362 TIN
396 TINY PT
404 TINY TL
563 TITTI
376 UPPER
094 V-30 V-90 V-180
408 VISaVIS
418 WELL
NEW 419 WELL GU10
NEW 324 WENDY
556 ZENIT



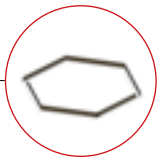





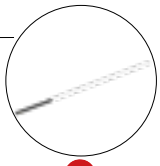

NEW
MODULE LED OPALE
OPAL LED MODULE



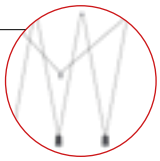

TABLE DES MATIÈRES
TABLE OF CONTENTS

CARTOON LIGHT

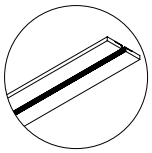
DOMYNOS 20

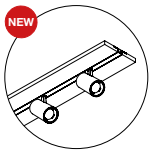

L-16 SYSTEM 30

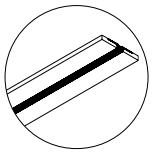
L-16 TRACK 40

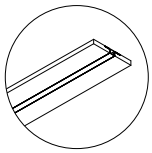
L-16 EVO 52


L-16 WALL 52

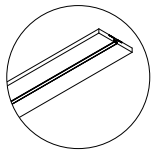
L-09 62


L-09 WALL 62

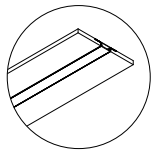
L-33 70


L-33 WALL 70

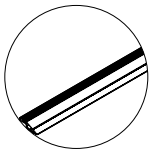
SIDE 76

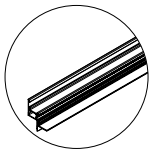
P-25 82

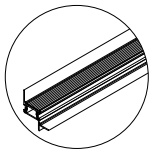
P-40 82

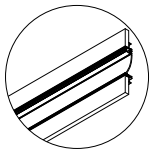
A-70 88

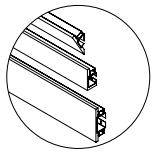
V-30/V-90/V-180 94

SYSTÈMES

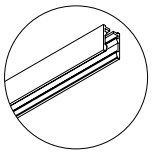
DOMYNOS PS 102

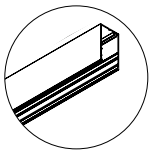
HERO MINI 112

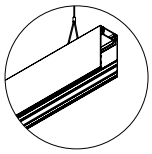
HERO MINI B 120

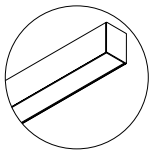
HERO 130

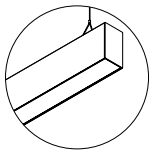
HERO B 140

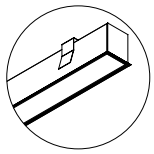
HERO C 152

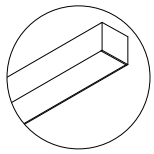
LUCKY MAXI 160

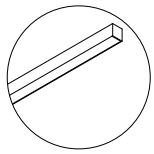
P-30 168


FORTY8 TRACK 194

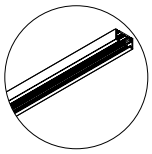
T-48 MINI 218

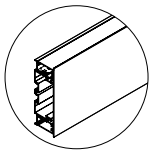
RECTA 228

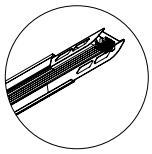
LI-NEAR 236

LUMINAIRES ACOUSTIQUES

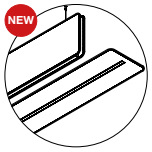

CAOS 248

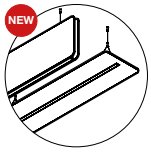

CAOS B 252



SIX ACOUSTIC 256



HALOS ACOUSTIC 262



HALOS B ACOUSTIC 266

PLAFONNIERS | SUSPENSION

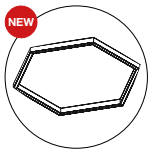
NEW
SIX 270

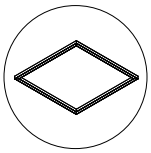
P-30 READY 275

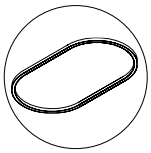
ELIS 278

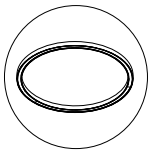
HALOS 288

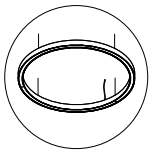
HALOS B 294

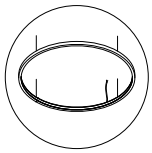
HALOS MINI 298

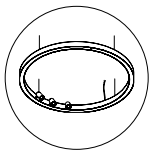
HALOS SPOT 308

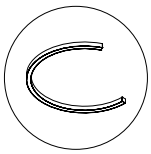
ARK 314

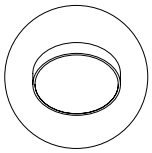
ROTO EVO 318

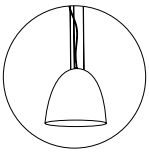
CALIMERO 322

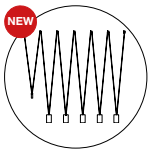
NEW
WENDY 324

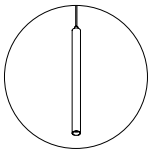
MINI TUBE 326

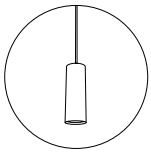
COLLINS SP BRIDGE SYSTEM 334

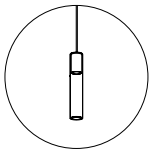
CRYSTAL BRIDGE SYSTEM 338

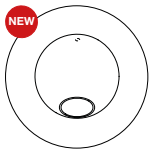
NEW
SELMA BRIDGE SYSTEM 340

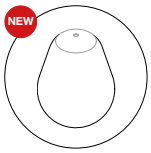
NEW
PATTY BRIDGE SYSTEM 340


NEW
MISS SP BRIDGE SYSTEM 344

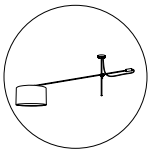
MISS PL 350

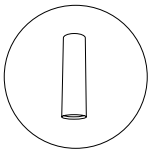
COLLINS PL 352

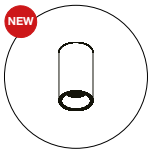
NEW
KONE PL 356

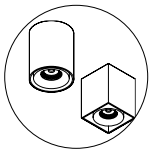
OWL 358

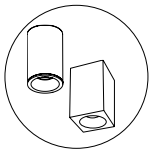
GECO 360

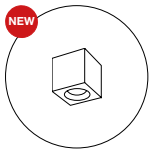
NEW
GECO MINI 360

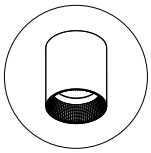
TIN 362

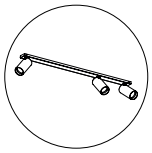
HONEY PL 364


HONEY IN 366

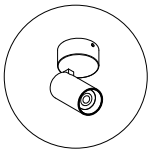
SPYGLASS 368

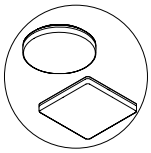
LUNA 370

APPLIQUES MURALES

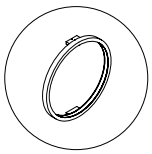
HALOS MINI APPLIQUE 374

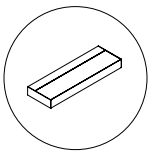
UPPER 376

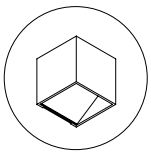
PUNTO 378


CUBRIK 380

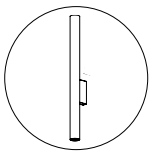
COLLINS PR 382

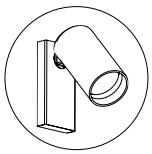
HONEY PR 384


MISS PR 386

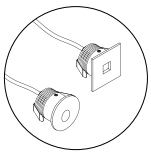
NEWSTEP 388

TABLE DES MATIÈRES
TABLE OF CONTENTS

BORNES ET LAMPADAIRES LAMPES DE TABLE

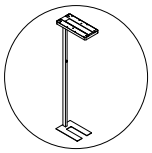
NINA 392

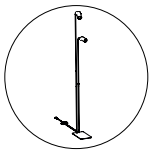
HONEY PT 394

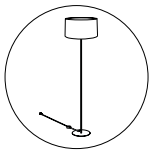
TINY PT 396


CHANEL PT 398

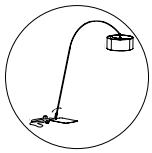
DIANA 400

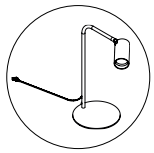
HONEY TL 402


TINY TL 404

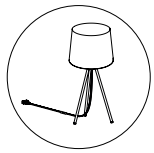
CHANEL TL 406


VISaVIS 408

SPOTS ENCASTRÉ



OPTIX 412

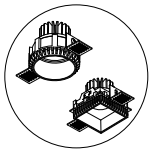
WELL 418



WELL GU10 419

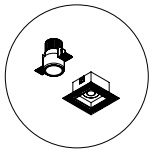
MINI WELL 420

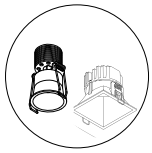
KONE 422

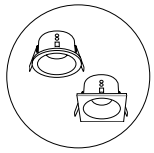
MIND 430

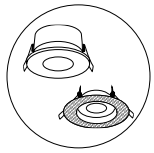
SPIRIT 432

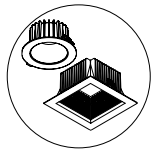
NIK 434

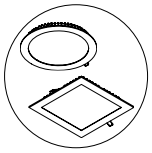
SLIM 442

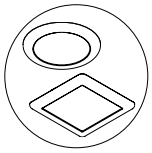
CREP 446

RAILS

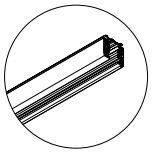
ALL-TRACK PLAFONNIER - SUSPENSION 454



ALL-TRACK PROFILÉ UP-LIGHT 456


ALL-TRACK ENCASTRABLE 458

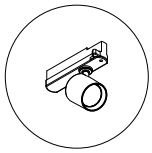
GALA 462

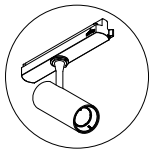
DALÌ 464



HONEY TR 468

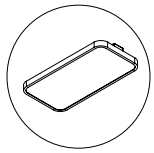
MARLIN 470

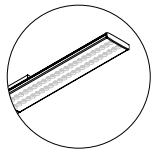
SHOW 472

LED PANEL

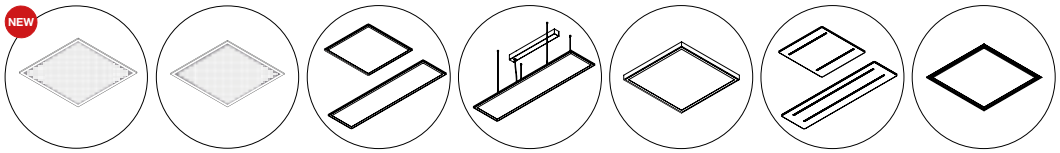

PANEL PERFORMANCE 476
BACKLIT 482
THE PANEL 2 486
THE PANEL BIEMISSIONE 494
THE PANEL IP65 495
SCHOOL 496
FRAME PANEL 500

PROFILÉS | BANDEAU LED | GESTION DE L'ÉCLAIRAGE

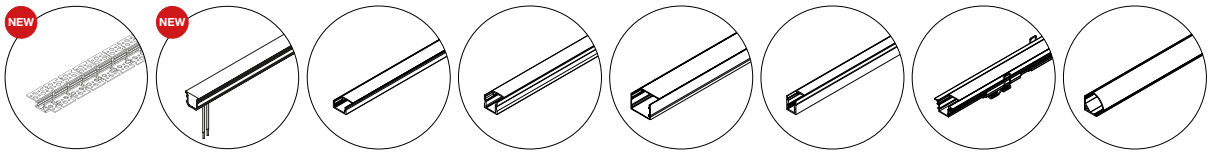

PROFILED FLEX 508
STRIP LED FLEX 509
PROFILED H9 510
PROFILED H16 511
PROFILED MACRO 512
PROFILED MICRO 513
PROFILED ENCASTRABLE H12 514
PROFILED EN ANGLE 515

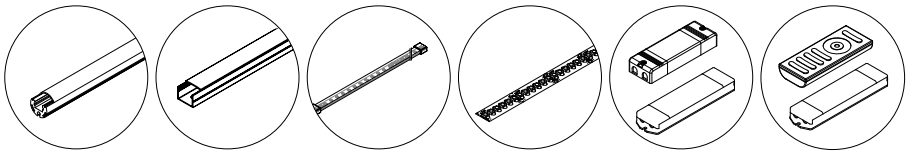

PROFILED ROND 516
PROFILED 230 518
STRIP LED 230V 519
STRIP LED 24V / 48V 520
DRIVERS 524
GESTION DE L'ÉCLAIRAGE 527

LUMINAIRES EXTÉRIEURS

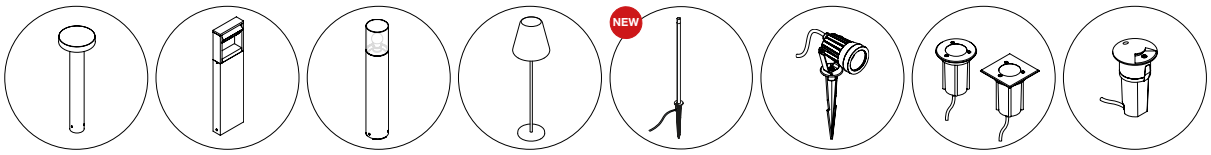

DISC 550
LYTUS 551
GLASS 552
LISA 553
FATA 554
PEAK 555
ZENIT 556
AZIMUT 557

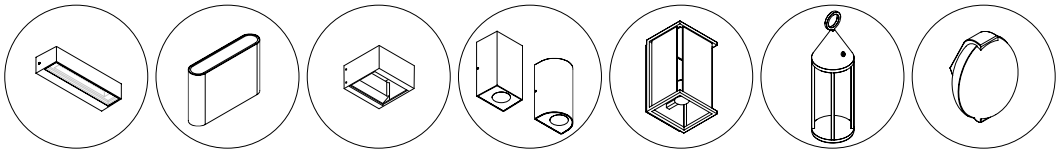

TILE 558
SOLE 559
DROP FLAT 560
SOAP 561
TECA 562
TITTI 563
JOY 564

INDEX D'INSTALLATION
INSTALLATION INDEX

ENCASTRABLE EN PLAQUE DE PLÂTRE
RECESSED IN PLASTERBOARD

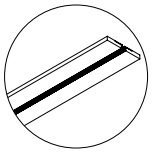
DOMYNOS
20

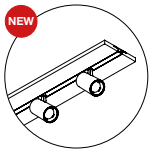

L-16 SYSTEM
30

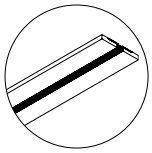
L-16 TRACK
40

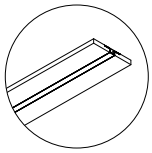
L-16 EVO
52

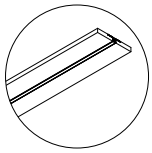
L-09
62

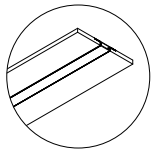
L-33
70

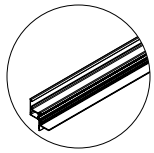
P-25
82

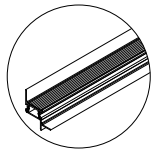
P-40
82

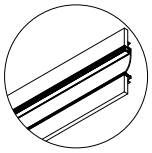
A-70
88

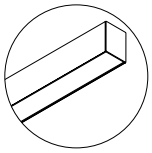
HERO
130

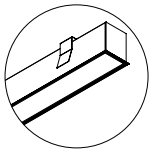
HERO C
152

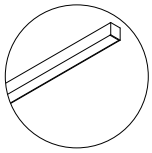
P-30
168

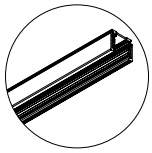
FORTY8
TRACK
210

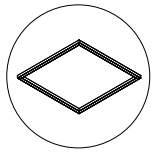
P-30 READY
275

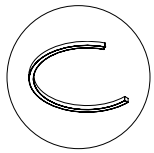
ARK
314


HONEY IN
366



OPTIX
412

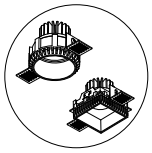
WELL
418



WELL GU10
419

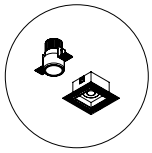
MINI WELL
420

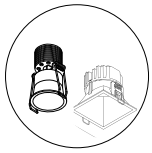
KONE
422

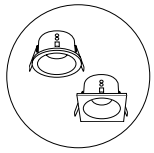
MIND
430

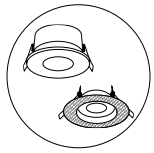
SPIRIT
432

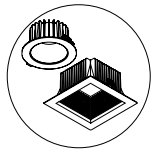
NIK
434

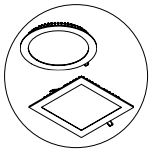
SLIM
442

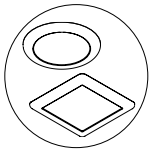
CREP
446

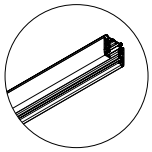
ALL-TRACK
458



PANEL
PERFORMANCE
476

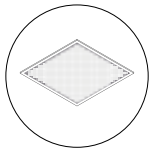
BACKLIT
482

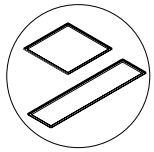
THE PANEL 2
486

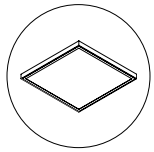
THE PANEL
IP65
495

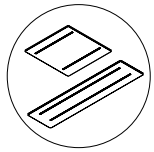
SCHOOL
496

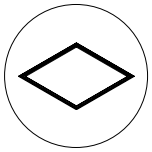
FRAME PANEL
500



PROFILED
FLEX
508

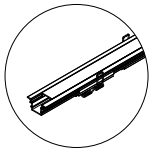
PROFILED
ENCASTRABLE
H12
514

ENCASTRABLE EN MAÇONNERIE
RECESSED IN MASONRY



L-16 SYSTEM 30
L-16 WALL 52
L-09 WALL 62
L-33 WALL 70
NEWSTEP 388

SUSPENSION
SUSPENSION

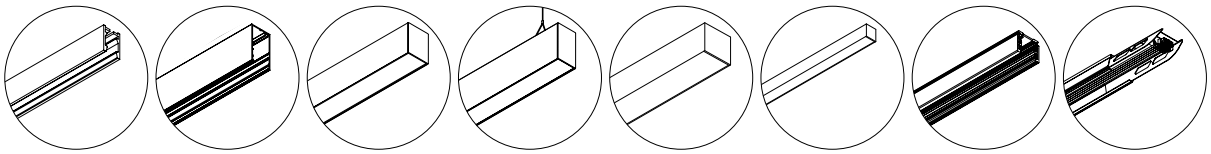

DOMYNOS PS 102
HERO MINI 112
HERO 130
HERO B 140
LUCKY MAXI 160
P-30 168
FORTY8 TRACK 194
LI-NEAR 236

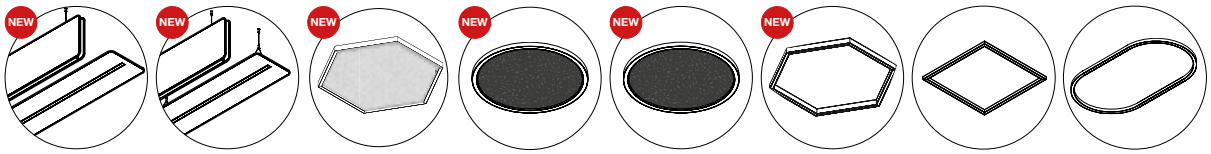

CAOS 248
CAOS B 252
SIX ACOUSTIC 256
HALOS ACOUSTIC 262
HALOS B ACOUSTIC 266
SIX 270
P-30 READY 275
ELIS 278

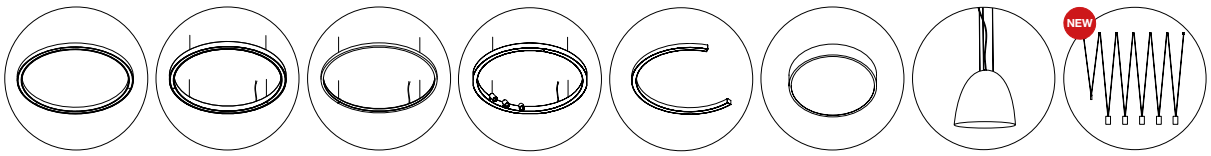

HALOS 288
HALOS B 294
HALOS MINI 298
HALOS SPOT 308
ARK 314
ROTO EVO 318
CALIMERO 322
WENDY 324

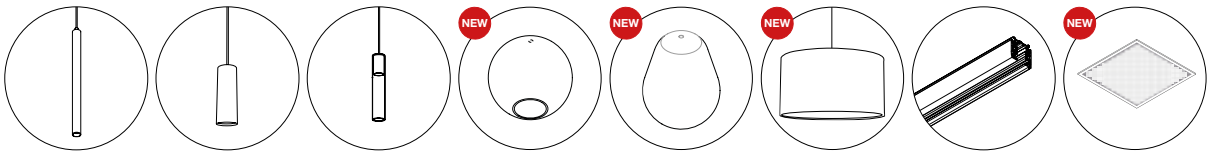

MINI TUBE 326
COLLINS SP BRIDGE SYSTEM 334
CRYSTAL BRIDGE SYSTEM 338
SELMA BRIDGE SYSTEM 340
PATTY BRIDGE SYSTEM 340
MISS SP BRIDGE SYSTEM 344
ALL-TRACK 454
PANEL PERFORMANCE 476

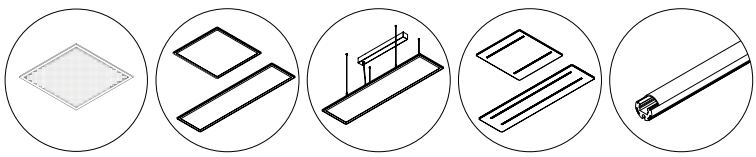

BACKLIT 482
THE PANEL 2 486
THE PANEL BIEMISSIONE 494
SCHOOL 496
PROFILED ROND 516

INDEX D'INSTALLATION
INSTALLATION INDEX

PLAFONNIER
CEILING MOUNTED

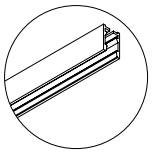
DOMYNOS PS 102

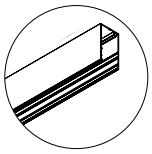
HERO MINI 112

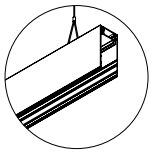
HERO MINI B 120

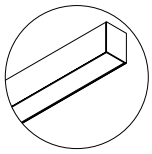
HERO 130

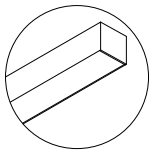
LUCKY MAXI 160

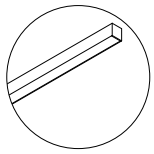
P-30 168

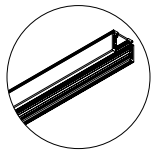
FORTY8 TRACK 194

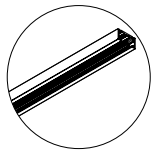
T-48 MINI 218

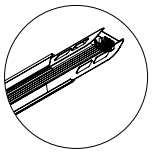
LI-NEAR 236

NEW 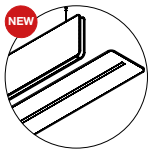
CAOS 248

NEW 
SIX ACOUSTIC 256

NEW 
HALOS ACOUSTIC 262

NEW 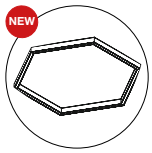
SIX 270

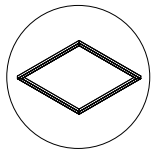
P-30 READY 275

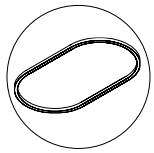
ELIS 278

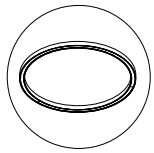
HALOS 288

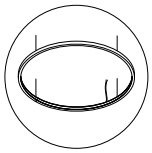
HALOS MINI 298

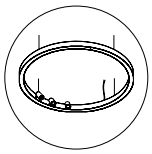
HALOS SPOT 308

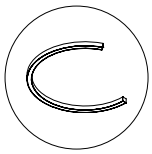
ARK 314

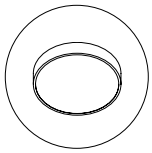
ROTO EVO 318

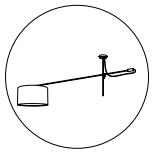
MISS PL 350

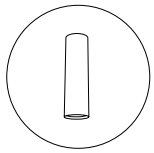
COLLINS PL 352

NEW 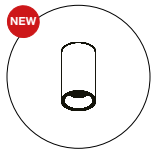
KONE PL 356

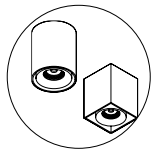
OWL 358

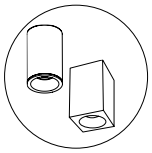
GECO 360

NEW 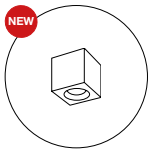
GECO MINI 360

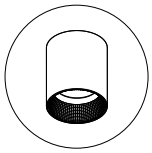
TIN 362

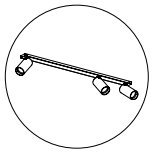
HONEY PL 364

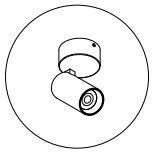
SPYGLASS 368

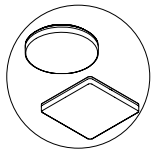
LUNA 370

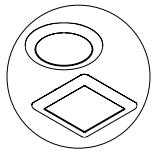
CREP 446

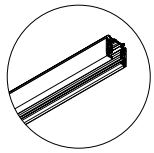
ALL-TRACK 454

NEW 
PANEL PERFORMANCE 476

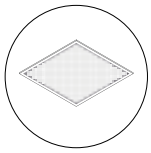
BACKLIT 482

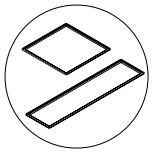
THE PANEL 2 486

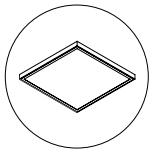
THE PANEL IP65 495

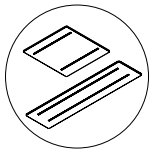
SCHOOL 496

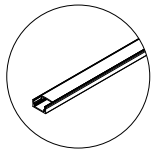
PROFILED H9 510

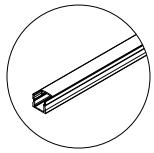
PROFILED H16 511

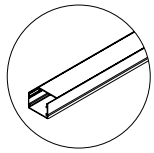
PROFILED MACRO 512

PROFILED MICRO 513

PROFILED 230 518

CORNICHE
LIGHT COVE

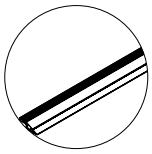
SIDE
76

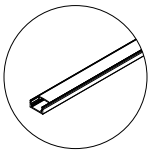
PROFILED H9
510

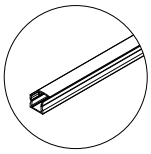
PROFILED H16
511

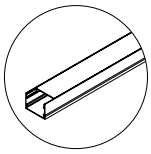
PROFILED
MACRO
512

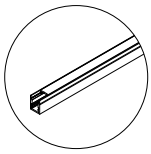
PROFILED
MICRO
513

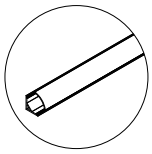
PROFILED
EN ANGLE
515

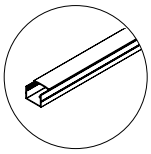
PROFILED 230
518

RAIL
TRACK

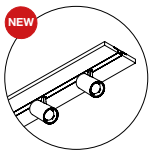
L-16 SYSTEM
30

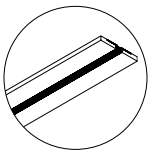
L-16 TRACK
40

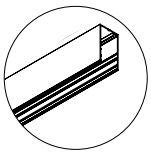
HERO MINI
112

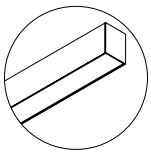
HERO
130

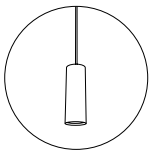
COLLINS SP
BRIDGE SYSTEM
334

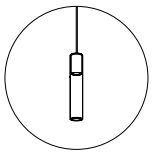
CRYSTAL
BRIDGE SYSTEM
338

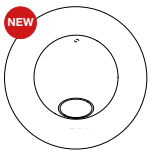
SELMA
BRIDGE SYSTEM
340

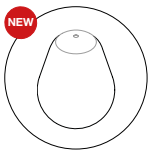
PATTY
BRIDGE SYSTEM
340


MISS SP
BRIDGE SYSTEM
344

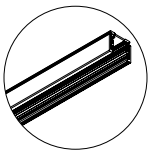
FORTY8
TRACK
194

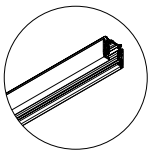
ALL-TRACK
454


ALL-TRACK
PROFILÉ
UP-LIGHT
456

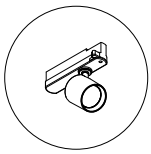
GALA
462

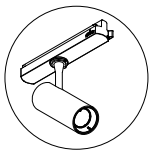
DALÌ
464


HONEY TR
468

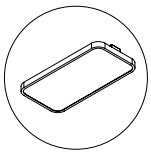
MARLIN
470

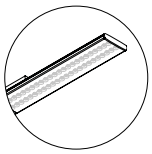
SHOW
472

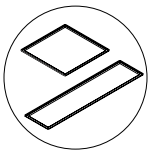
THE PANEL 2
486

INDEX D'INSTALLATION
INSTALLATION INDEX

APPLIQUE MURALE
WALL-MOUNTED

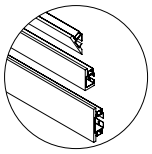
V-30/V-90/V-180
94

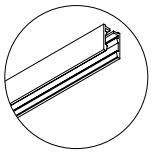
DOMYNOS PS
102

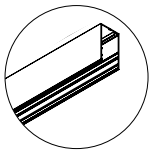
HERO MINI
112

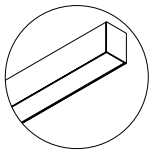
HERO
130

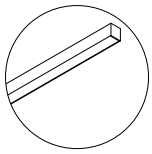
P-30
168

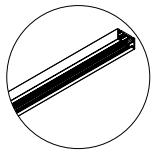
T-48 MINI
218

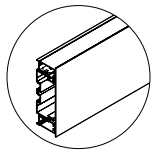
RECTA
228


SIX ACOUSTIC
256

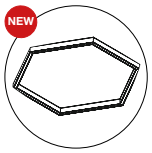
SIX
270

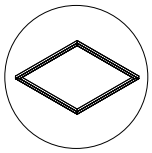
P-30 READY
275

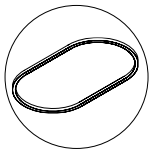
ELIS
278

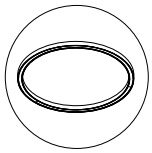
HALOS
288

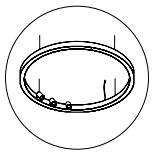
HALOS SPOT
308

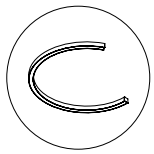
ARK
314

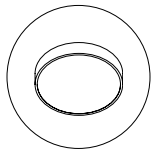
ROTO EVO
318

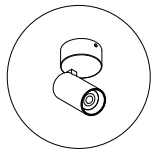
SPYGLASS
368

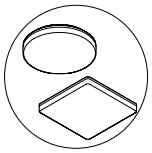
LUNA
370

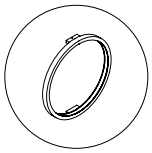
HALOS MINI APPLIQUE
374

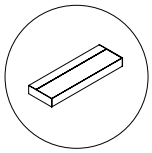
UPPER
376

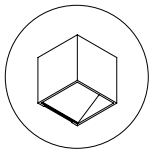
PUNTO
378


CUBRIK
380

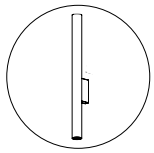
COLLINS PR
382

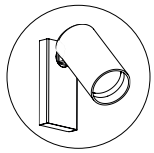
HONEY PR
384


MISS PR
386

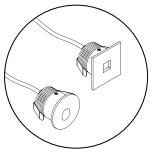
NEWSTEP
388

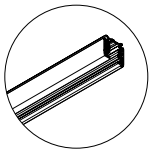
ALL-TRACK
454

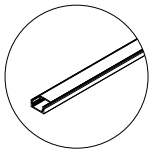
PROFILED H9
510

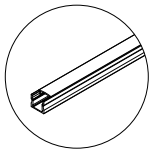
PROFILED H16
511

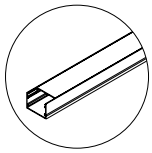
PROFILED MACRO
512

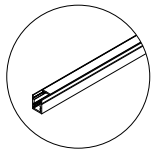
PROFILED MICRO
513

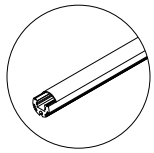
PROFILED ROND
516

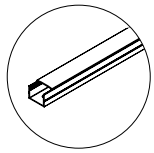
PROFILED 230
518

LAMPE SUR PIED
FLOOR LAMP

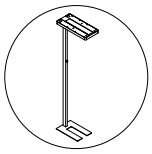
NINA
392

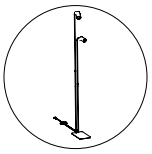
HONEY PT
394

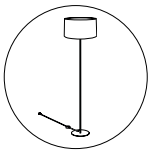
TINY PT
396


CHANEL PT
398

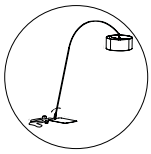
DIANA
400

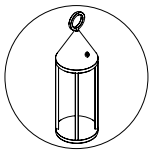
TITTI
563

LAMPE DE TABLE
TABLE LAMP

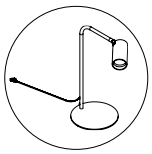
HONEY TL
402


TINY TL
404

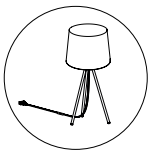
CHANEL TL
406


VISaVIS
408

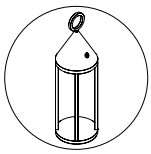
TITTI
563

INDEX D'INSTALLATION
INSTALLATION INDEX

EXTÉREUR | OUTDOOR

APPLIQUE MURALE
WALL-MOUNTED

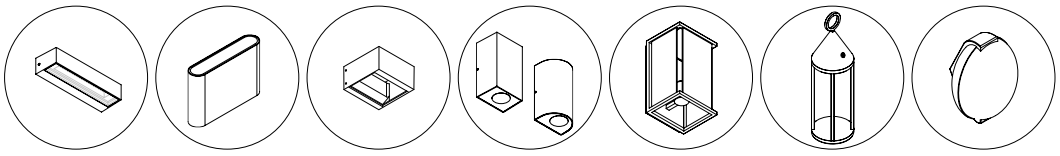

TILE 558 | SOLE 559 | DROP FLAT 560 | SOAP 561 | TECA 562 | TITTI 563 | JOY 564

LAMPE SUR PIED
FLOOR LAMP

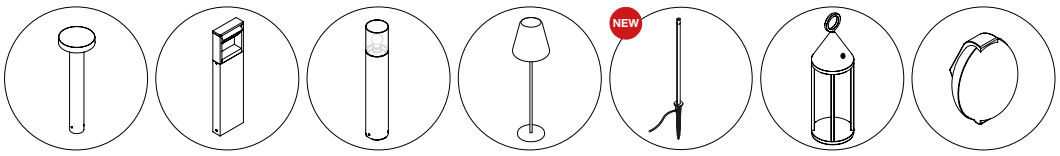

DISC 550 | LYTUS 551 | GLASS 552 | LISA 553 | FATA 554 | TITTI 563 | JOY 564

LAMPE DE TABLE
TABLE LAMP

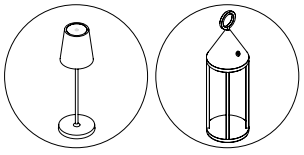

VISaVIS 408 | TITTI 563

EXTÉREUR | OUTDOOR

ENCASTRÉ DE SOL
GROUND RECESSED



PEAK
555

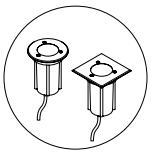

ZENIT
556

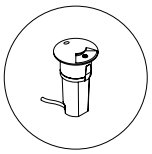

AZIMUT
557

SUSPENSION
SUSPENSION

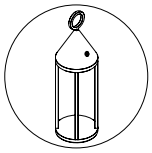

TITTI
563

LÉGENDE PICTOS
SYMBOLS LEGEND

Classe I
Class I

Classe II
Class II

Classe III
Class III

Alimenté en courant alternatif 220-240V 50/60hz
In alternating current 220-240V 50/60hz

Alimenté par la tension de réseau
Mains voltage

Valeur d'alimentationen courant constant
Constant current value

Câblage avec driver LED électronique gradable analogique, régulation par potentiomètre 0-10V
Analogic dimmable wiring, regulation by potentiometer 0-10V

Câblage avec driver LED électronique gradable analogique, variation à l'aide d'un potentiomètre avec signal 1-10 v
Analogic dimmable wiring, regulation by potentiometer 1-10v

Câblage avec driver LED électronique gradable numérique avec interface DALI
Dimmable wiring by DALI interface

Câblage avec driver LED électronique gradable, variation à l'aide du bouton
Dimmable wiring regulation by traditional switch-dim

Câblage avec driver LED électronique gradable, variation par coupure de phase
Dimmable wiring, regulation with phase cut dimmer

Variation intégrée
Built-in dimming device

Degré de protection IK: résistance de l'enveloppe du luminaire aux impacts mécaniques extérieurs
IK index of protection: resistance of fixture casings against external mechanical impacts

Degré de protection IP: niveau d'étanchéité de l'enveloppe des appareils contre l'intrusion dans le dispositif de corps étrangers de type solide et liquide.
IP index of protection: effective seal for containers of electrical equipment against intrusion of liquids and solids

Niveau minimum de vibration de la lumière, fatigue visuelle réduite et meilleure efficacité de système
Minimum level of light oscillation, less visual fatigue and better system efficiency

Indice de rendu de couleur >90
Colour rendering index >90

Luminaire UGR <19 4H 8H, S=0,25, indice de réflexion 70-50-20
Fixture with UGR <19 4H 8H, S=0,25, reflexion index 70-50-20

Risque photobiologique absent
Photobiological risk exent

Risque photobiologique 1
Photobiological risk 1

Luminaire équipé de chargeur de batterie mural avec fiche européenne
Fixture equipped with wall charger with European plug

Conforme au décret ministériel italien 23 juin 2022 n. 256
C.A.M. Edilizia (secteur du bâtiment)
Compliant with decree 23 june 2022 n. 256 C.A.M. Edilizia

Encastré de plafond en plaque de plâtre
Recessed into plasterboard ceiling

Encastré de plafond en brique / béton
Recessed into brick/concrete ceiling

Encastré mural pour murs en plaque de plâtre
Recessed into plasterboard wall

Encastré mural pour mur en brique / béton
Recessed into brick/concrete wall

Plafonnier
Ceiling

Applique murale
Wall

Suspension
Suspended

Lampe sur pied
Floor lamp

Encastré de sol
Floor recessed

Rail
Track

Corniche
Light cove

Table
Table

Garantie
Warranty

Produit en Italie
Made in Italy

Conçu en Italie
Designed in Italy

Fabriqué en Europe
Made in Europe

Nouveauté produit
New lighting fixture

FINITIONS
FINISHES

TRANSPARENT TRANSPARENT	**.00**	
BLANC WHITE	**.01**	
NOIR BLACK	**.02 NE**	
GRIS GREY	**.03**	
BRUNI BRUNISH	**.04**	
ROUGE RED	**.05**	
ROUILLE RUST	**.06**	
ACIER INOXYDABLE STAINLESS STEEL	**.09**	
SAUGE SAGE	**.10**	
SABLE SAND	**.12**	
OPALE/ANTHRACITE OPAL / ANTHRACITE	**.13**	
CUIVRE BRILLANT SHINY COPPER	**.14**	
OR OPAQUE MATT GOLD	**.15**	
LAITON SATINÉ SATIN BRASS	**.16**	
OR ROUGE RED GOLD	**.18**	

CAFÉ CAFFÈ	**.20**	
CAPPUCCINO CAPPUCCINO	**.21**	
OR GOLD	**.22**	
GRIS CLAIR RAL7044 LIGHT GREY RAL7044	**.23**	
GRIS FONCÉ RAL7022 DARK GREY RAL7022	**.24**	
TISSU BLANC WHITE CANVAS	**.25**	
TISSU NOIR BLACK CANVAS	**.26**	
VELOURS ROSE PINK VELVET	**.27**	
VELOURS BLEU BLU VELVET	**.28**	
VELOURS VERT GREEN VELVET	**.29**	
GRIS ANTHRACITE ANTHRACITE GREY	**.94**	
ANODISÉ NATUREL ANODIZED NATURAL FINISH	**.96**	
CHROMÉ BRILLANT SHINY CHROME	**.97**	
NON DÉFINI UNDEFINED	**.99**	

PANNEAUX ACOUSTIQUES
SOUND-ABSORBING PANELS

CARBONE CHARCOAL	**.30**	
GRIS CONFORT COMFORT GREY	**.31**	
CITRON VERT LIME	**.32**	
SABLE SAND	**.33**	

CARTOON LIGHT

DOMYNOS 020
L-16 SYSTEM 030
L-16 TRACK 040
L-16 EVO / L-16 WALL 052
L-09 / L-09 WALL 062
L-33 / L-33 WALL 070
SIDE 076
P-25 / P-40 082
A-70 088
V-30 / V-90 / V-180 094





DOMYNOS

PATENTED

L'évolution du concept Cartoon Light, désormais appliqué aux formes courbes. Un produit unique de Novalux au design exclusif qui synthétise l'efficacité technologique et l'esthétique la plus raffinée. Système de plaques de plâtre avec profilé en aluminium extrudé pour l'intégration de modules LED 48 V magnétiques linéaires, courbes et circulaires, qui peuvent être combinées entre eux. DOMYNOS permet de passer d'une forme linéaire à des compositions lumineuses variées, capables de sublimer l'espace par ses courbes.

The evolution of the Cartoon Light concept, now applied to curved shapes. A unique Novalux product with an exclusive design that combines technological efficiency with the most sought-after aesthetics. Plasterboard system with integrated extruded aluminium profile to house linear, curved and circular magnetic 48V LED modules that can be combined. DOMYNOS expresses the transition from linear form to multiple light compositions, capable of seducing space with their curves.

DOMYNOS

- **PANNEAUX MODULAIRES EN PLAQUE DE PLÂTRE DE 12,5 mm AVEC PROFILS COURBES INTÉGRÉS POUR LES LEDS**

  12,5mm MODULAR PLASTERBOARD PANELS WITH INTEGRATED CURVED PROFILED FOR LEDS

- **SYSTÈME DE MONTAGE MAGNÉTIQUE DES MODULES LED COURBES ET LINÉAIRES**

  MAGNETIC MOUNTING SYSTEM OF CURVE AND LINEAR LED MODULES

- **CONNECTEURS RAPIDES POUR UNE JONCTION RAPIDE ET PRÉCISE DES MODULES LED**

  QUICK CONNECTORS FOR FAST AND PRECISE JUCTION OF LED MODULES

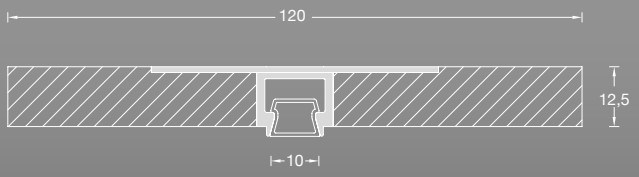





DOMYNOS



Configurateur
CONFIGURATOR

Système de plaques de plâtre avec profilé en aluminium extrudé pour l'intégration des modules LED 48 V.
Gestion ON/OFF avec driver LED 48 V ou dimmable en ajoutant une interface de gradation 105914.99.

Plasterboard system with extruded aluminium profile for housing 48V LED modules.
ON/OFF management with 48V stabilized power supply or dimming with addition of 105914.99 dimming interface.

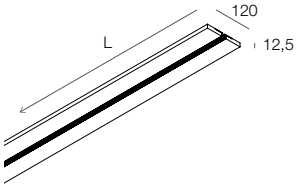

PROFILÉ LINÉAIRE
Pour les modules LED linéaires L = 498 mm
Diffuseur de chantier compris.
Diffuseur opale final à commander séparément.

LINEAR PROFILE
For linear LED modules L=498mm
Shade for plastering included.
Finishing shade to be ordered separately.

	L (mm)	n° LED modules
110801.99	996	2
110802.99	1992	4

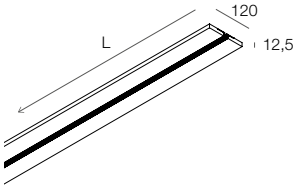

PROFIL LINÉAIRE SÉCABLE
Pour les modules LED linéaires L = 498 mm.
Sécable sur site suivant la modularité du PCB.
Diffuseur de chantier compris.
Diffuseur opale final à commander séparément.

CUTTABLE LINEAR PROFILE
For linear LED modules L=498mm.
Can be cut on site, according to the modularity of the PCB.
Shade for plastering included.
Finishing shade to be ordered separately.

	L (mm)
110803.99	996

DOS DU PROFILÉ À DÉCOUPER / BACK OF THE CUTTABLE LINEAR PROFILE

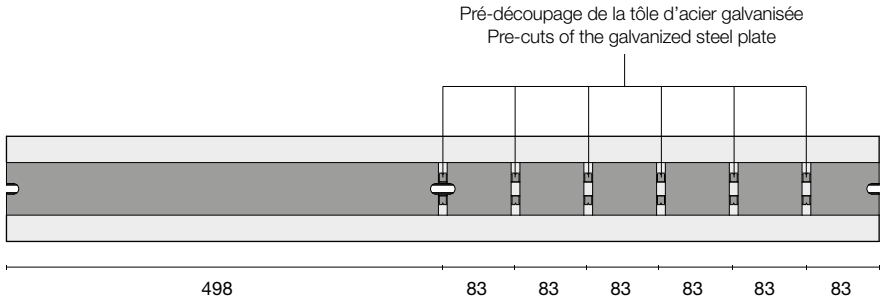

Exemple de composition - PROFILÉS EN PLAQUE DE PLÂTRE R300 / Composition example - PLASTERBOARD PROFILES R300

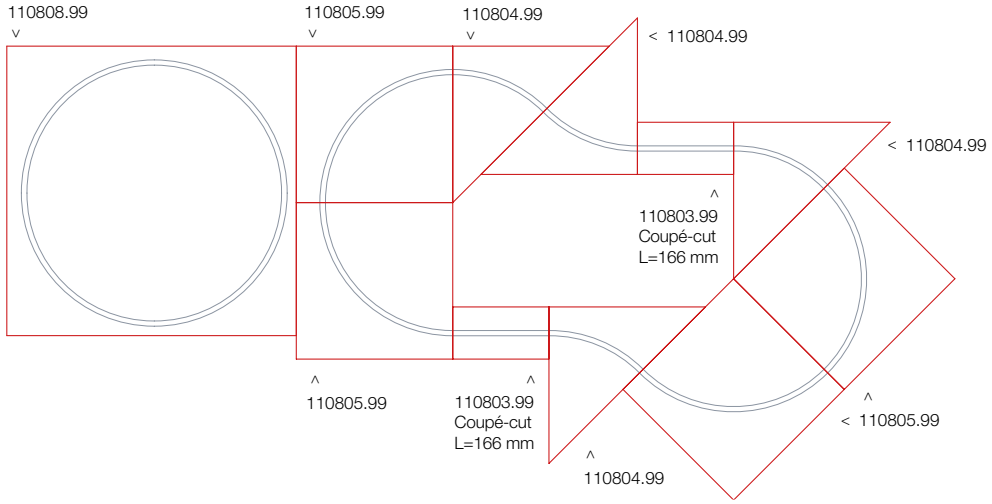



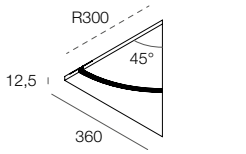

PANNEAU AVEC PROFILÉ COURBE R300 45°
Pour le module LED R300 45°
Diffuseur de chantier compris.
Diffuseur opale final à commander séparément.

CURVED R300 45° PROFILE PANEL
For LED module R300 45°
Shade for plastering included.
Finishing shade to be ordered separately.

	R (mm)	n° LED modules
110804.99	300	1

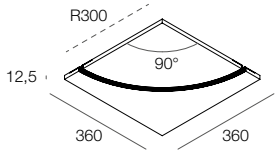

PANNEAU AVEC PROFILÉ COURBE R300 90°
Pour le module LED R300 90°
Diffuseur de chantier compris.
Diffuseur opale final à commander séparément.

CURVED R300 90° PROFILE PANEL
For LED module R300 90°
Shade for plastering included.
Finishing shade to be ordered separately.

	R (mm)	n° LED modules
110805.99	300	1

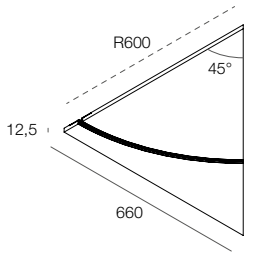

PANNEAU AVEC PROFILÉ COURBE R600 45°
Pour le module LED R600 45°
Diffuseur de chantier compris.
Diffuseur opale final à commander séparément.

CURVED R600 45° PROFILE PANEL
For LED module R600 45°
Shade for plastering included.
Finishing shade to be ordered separately.

	R (mm)	n° LED modules
110806.99	600	1

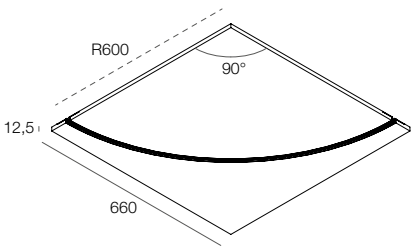

PANNEAU AVEC PROFILÉ COURBE R600 90°
Pour le module LED R600 90°
Diffuseur de chantier compris.
Diffuseur opale final à commander séparément.

CURVED R600 90° PROFILE PANEL
For LED module R600 90°
Shade for plastering included.
Finishing shade to be ordered separately.

	R (mm)	n° LED modules
110807.99	600	1

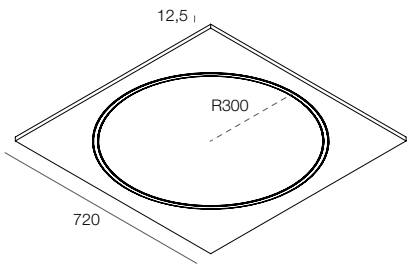

PANNEAU AVEC PROFILÉ CIRCULAIRE R300 90°
Pour le module LED R300 90°
Diffuseur de chantier et diffuseur opale final inclus.

CIRCULAR R300 90° PROFILE PANEL
For LED modules R300 90°
Shade for plastering and finishing shade included.

	R (mm)	n° LED modules
110808.99	300	4

DOMYNOS

MODULES LED MAGNÉTIQUES
MAGNETIC LED MODULES

IP 20 | III | 48Vdc | CRI >90

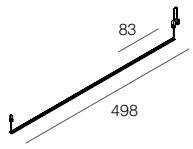

MODULE LED MAGNÉTIQUE LINÉAIRE

Module LED 48 V équipé de connecteurs des deux cotés pour une connexion rapide en ligne continue, et des aimants sur la face arrière pour le montage sur profilé. Sécable tout les 83 mm. En cas de découpe, la continuité de la ligne est interrompue : Rapportez l'alimentation aux éventuels PCB suivants.

LINEAR MAGNETIC LED MODULE

48V LED module with connectors on both sides for fast continuous line connection, and magnets on the back side for profile mounting. Cuttable with 83mm modularity.
In case of cutting, the line continuity is interrupted: bring power to any subsequent PCBs.

				L(mm)
110809.99	2700K	6,6W	861 lm	498
110810.99	3000K	6,6W	915 lm	498
110811.99	4000K	6,6W	978 lm	498

POSSIBILITE D'UTILISATION DES PCB LORS DE DECOUPES
POSSIBILITIES OF USING CUTTABLE PCB LEDS

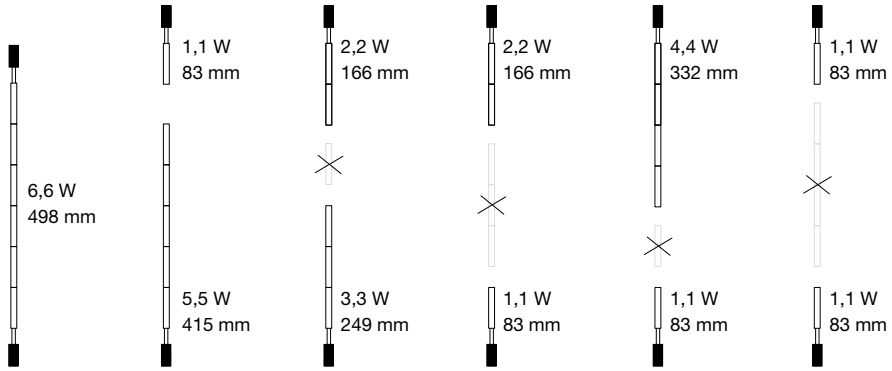

Exemple de composition - MODULE LED R300
Composition example - LED MODULES R300

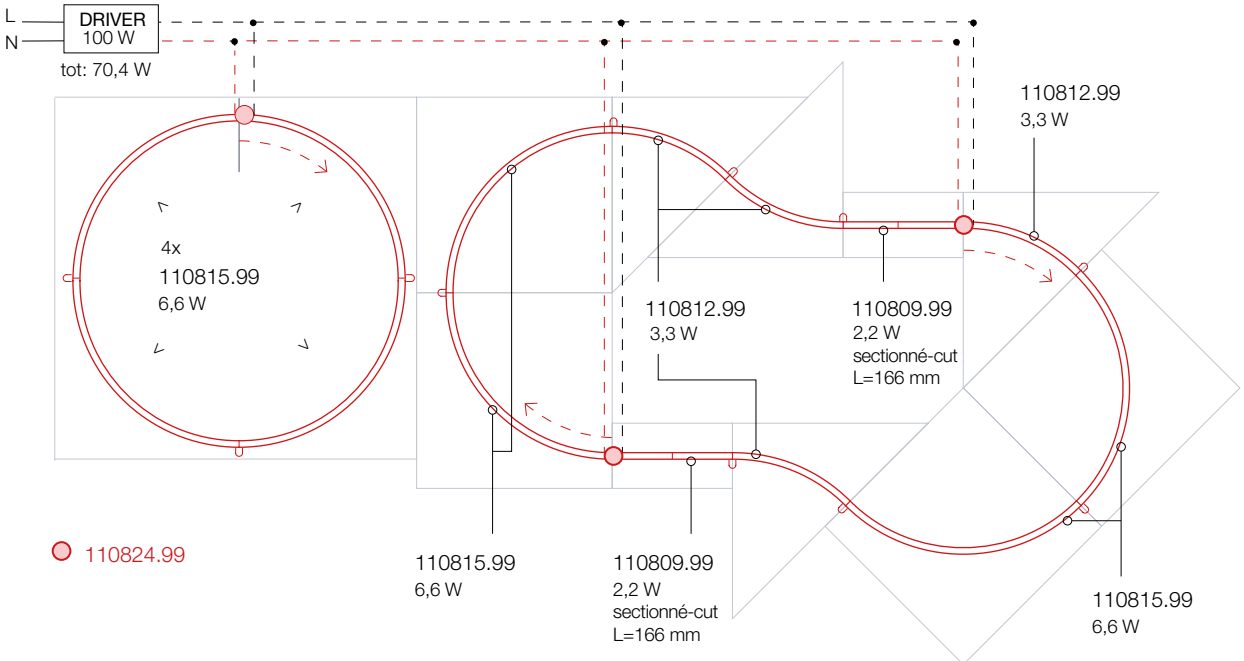

DOMYNOS

MODULES LED MAGNÉTIQUES
MAGNETIC LED MODULES

IP 20 | III | 48Vdc | CRI >90

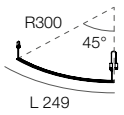

MODULE LED MAGNÉTIQUE R300 45°

Module LED 48 V équipé de connecteurs des deux cotés pour une connexion rapide en ligne continue, et des aimants sur la face arrière pour le montage sur profilé.

MAGNETIC LED MODULE R300 45°

48V LED module with connectors on both sides for fast continuous line connection, and magnets on the back side for profile mounting.

				L(mm)
110812.99	2700K	3,3W	435 lm	249
110813.99	3000K	3,3W	462 lm	249
110814.99	4000K	3,3W	493 lm	249

IP 20 | III | 48Vdc | CRI >90

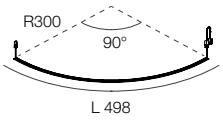

MODULE LED MAGNÉTIQUE R300 90°

Module LED 48 V équipé de connecteurs des deux cotés pour une connexion rapide en ligne continue, et des aimants sur la face arrière pour le montage sur profilé.

MAGNETIC LED MODULE R300 90°

48V LED module with connectors on both sides for fast continuous line connection, and magnets on the back side for profile mounting.

				L(mm)
110815.99	2700K	6,6W	856 lm	498
110816.99	3000K	6,6W	910 lm	498
110817.99	4000K	6,6W	971 lm	498

IP 20 | III | 48Vdc | CRI >90

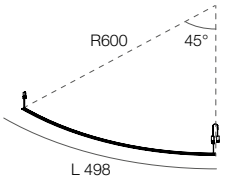

MODULE LED MAGNÉTIQUE R600 45°

Module LED 48 V équipé de connecteurs des deux cotés pour une connexion rapide en ligne continue, et des aimants sur la face arrière pour le montage sur profilé.

MAGNETIC LED MODULE R600 45°

48V LED module with connectors on both sides for fast continuous line connection, and magnets on the back side for profile mounting.

				L(mm)
110818.99	2700K	6,6W	862 lm	498
110819.99	3000K	6,6W	916 lm	498
110820.99	4000K	6,6W	980 lm	498

IP 20 | III | 48Vdc | CRI >90

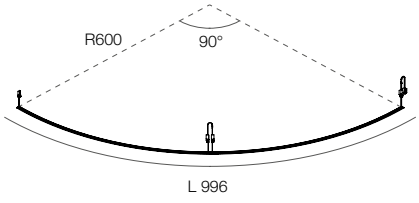

MODULE LED MAGNÉTIQUE R600 90°

Module LED 48 V équipé de connecteurs des deux cotés pour une connexion rapide en ligne continue, et des aimants sur la face arrière pour le montage sur profilé.

MAGNETIC LED MODULE R600 90°

48V LED module with connectors on both sides for fast continuous line connection, and magnets on the back side for profile mounting.

				L(mm)
110821.99	2700K	13,2W	1724 lm	996
110822.99	3000K	13,2W	1832 lm	996
110823.99	4000K	13,2W	1960 lm	996

DOMYNOS

ACCESSOIRES
ACCESSORIES

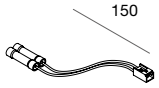

KIT DE CONNEXION
Pour la connexion électrique entre le driver 48 V et le premier module LED de la ligne continue.

LED-POWER SUPPLY CONNECTION KIT
For the electrical connection between the 48V power supply and the first LED module of the continuous line.

110824.99

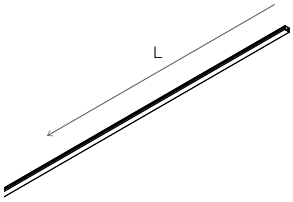

DIFFUSEUR OPALE 6 m
Courbable et sécable sur mesure.

OPAL DIFFUSER SHADE 6m
Bendable diffuser shade, can be cut on site.

	L (mm)	
110825.99	6000	Opale / Opal

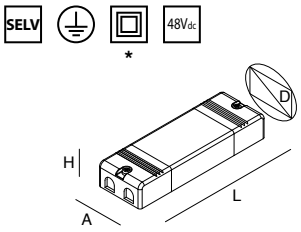

DRIVER LED ÉLECTRONIQUE STABILISÉ 48 V 220-240V 50/60 Hz
Pour la gradation, prévoir l'interface 105914.99/105923.99.
Kit de connexion à commander séparément.

ELECTRONIC STABILIZED DRIVER 48V 220-240V 50/60Hz
Dimming with addition of 105914.99/105923.99 dimming interface.
LED-power supply connection kit to be ordered separately.

			A (mm)	D (mm)	H (mm)	L (mm)	IP
*	**101344.99**	150W	38	49	30	227	20
	101313.99	320W	90	100	45	250	65

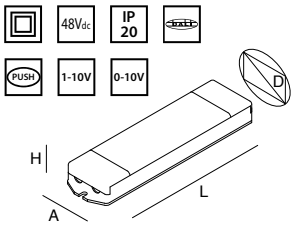

INTERFACE DE GRADATION 48 Vdc
Puissance maximale 12Ax1 canal.
À associer à un driver LED 48 Vdc.

INTERFACE FOR DIMMING 48Vdc
Maximum load 12Ax1CH.
To be associated with one driver 48Vdc.

	A (mm)	D (mm)	H (mm)	L (mm)
105914.99	38	44	25	164

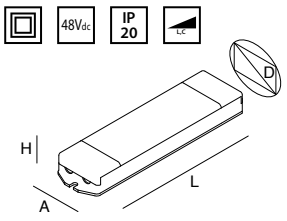

INTERFACE DE GRADATION 48 Vdc
Charge maximale de 10 A.
À associer à un driver LED 48 Vdc.

INTERFACE FOR DIMMING 48Vdc
Maximum load 10A.
To be associated with one driver 48Vdc.

	A (mm)	D (mm)	H (mm)	L (mm)
105923.99	36	41	20	140

CONNEXION DE CONNECTEURS RAPIDES
CONNECTION OF QUICK CONNECTORS

Puissance maximale en ligne continue 80W (6m)
Maximum power in continuous line 80W (6m)

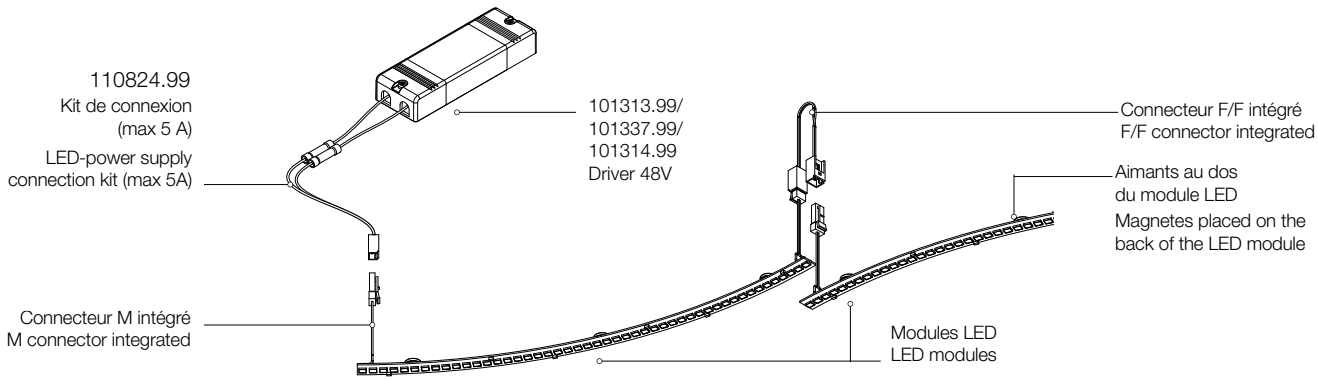


CNA







L-16 SYSTEM

PATENT PENDING

L-16 SYSTEM est un système d'éclairage flexible et innovant composé de profilés Cartoon Light L-16 conçus pour accueillir des rubans LED, des modules LED avec micro-optiques et des modules de rails pour des spots orientables. Grâce aux éléments de jonction à connexion rapide, l'installation en ligne continue de modules alternés est simple et polyvalente, idéale pour créer des configurations personnalisées.

L-16 SYSTEM is a flexible and innovative lighting solution, consisting of L-16 Cartoon Light profiles designed to accommodate LED strips, LED modules for micro optics, and track modules for adjustable spotlights. Thanks to quick-connect joining elements, continuous row installation with alternating modules is easy and versatile, making it perfect for creating customized configurations.

L-16 SYSTEM

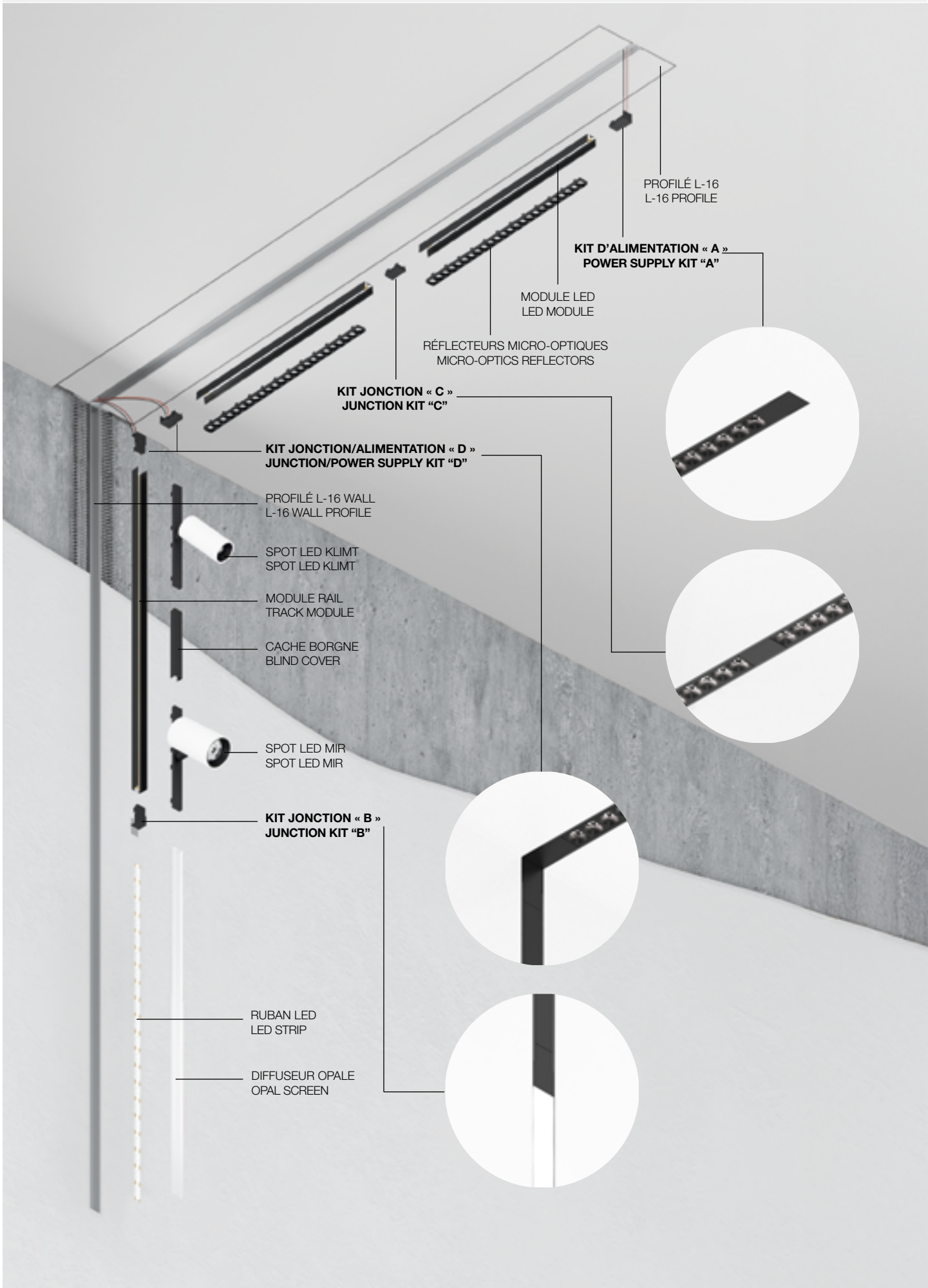
PROFILÉ L-16
L-16 PROFILE
KIT D'ALIMENTATION « A »
POWER SUPPLY KIT "A"
MODULE LED
LED MODULE
RÉFLECTEURS MICRO-OPTIQUES
MICRO-OPTICS REFLECTORS
KIT JONCTION « C »
JUNCTION KIT "C"
KIT JONCTION/ALIMENTATION « D »
JUNCTION/POWER SUPPLY KIT "D"
PROFILÉ L-16 WALL
L-16 WALL PROFILE
SPOT LED KLIMT
SPOT LED KLIMT
MODULE RAIL
TRACK MODULE
CACHE BORGNE
BLIND COVER
SPOT LED MIR
SPOT LED MIR
KIT JONCTION « B »
JUNCTION KIT "B"
RUBAN LED
LED STRIP
DIFFUSEUR OPALE
OPAL SCREEN

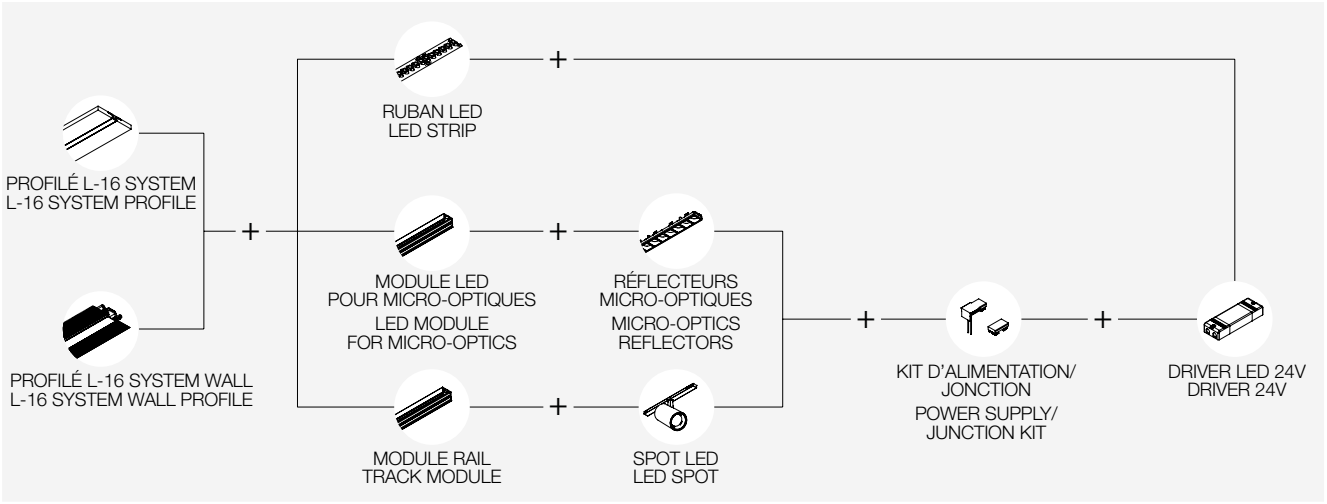

EXEMPLES DE COMPOSITION | COMPOSITION EXAMPLES

Allumage unique | Single switching

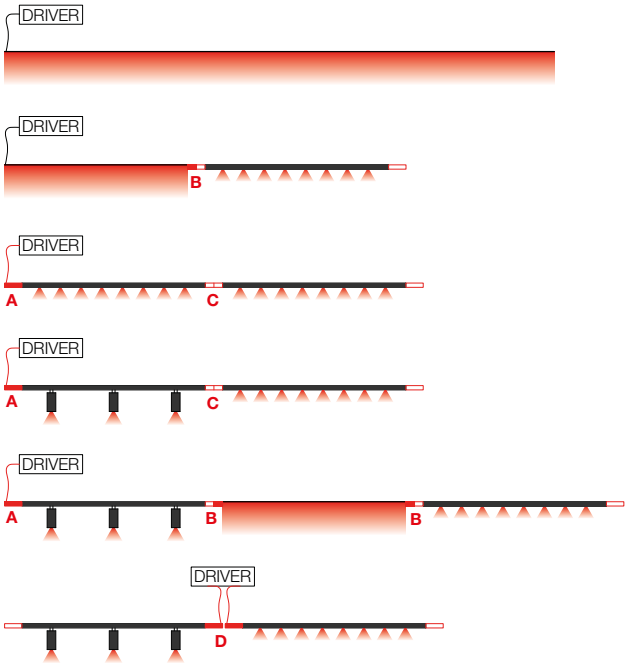

Allumages séparés | Separate switching

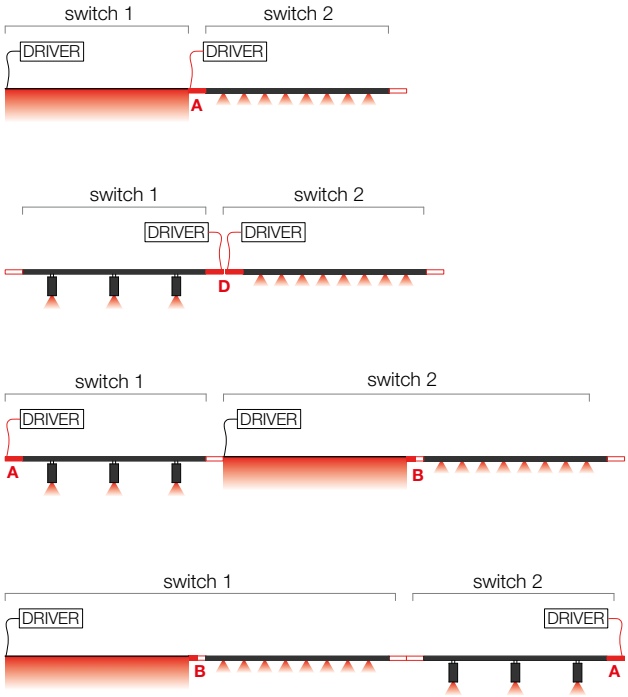

Compositions d'angles à 90° à plat ou mur-plafond | 90°Corner complanar or wall-ceiling compositions

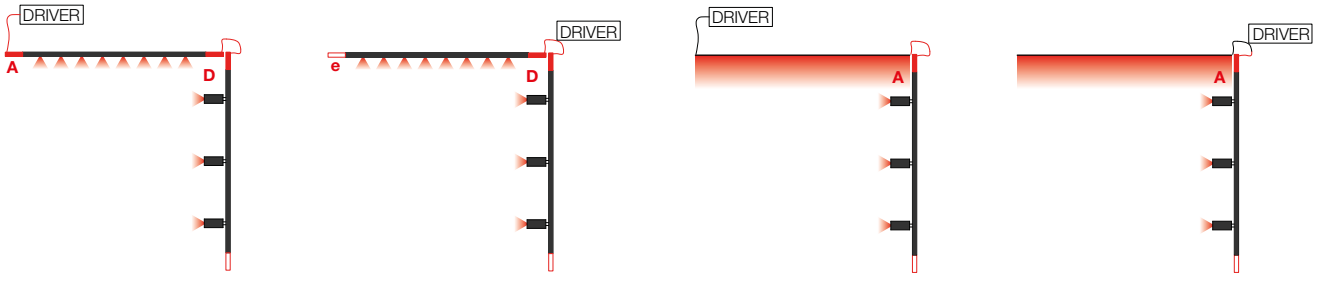

LÉGENDE | LEGEND

Ruban LED
LED Strip

Module LED + micro-optiques
LED Module + Micro-optics

Module rail + Spot LED
Track Module + LED spot

A **101550.02**
Kit alimentation pour module micro-optiques ou rail + embout
Power supply kit for Micro-optics or Track Module

B **101551.02**
Kit jonction ruban LED, micro-optiques ou rail + embout
Junction kit LED Strip - Micro-optics or Track Module

C **101552.02**
Kit jonction module micro-optiques ou rail
Junction kit Micro-optics or Track Modules

D **101553.02**
Kit jonction/alimentation angle 90° modules micro-optiques ou rail + embouts
90° corner Junction/power supply kit Micro-optics or Track Modules

NEW

L-16 SYSTEM

Profilé pour rubans LED, modules micro-optiques et modules rail, à découper sur place, pour créer des compositions lumineuses encastrées dans les plaques de plâtre. Corps en plaque de plâtre d'une épaisseur de 12,5 mm d'une plaque standard ou HYDRO (à faible absorption d'eau, utilisable dans des environnements avec une humidité relative constante dans l'air ≤70 %). Profilé dissipateur thermique en alliage d'aluminium anodisé naturel et diffuseur en PMMA opale inclus. Rubans LED, modules micro-optiques, modules rail et driver électronique 24 Vdc déporté à commander séparément. Ne pas exposer aux intempéries ou à la lumière directe du soleil et ne pas placer dans un matériau isolant.

Profile suitable for LED strip, micro-optics modules and track modules, to create recessed lighting compositions in plasterboard. Body made of 12,5 mm thick plasterboard, either standard or HYDRO treated (with reduced water absorption level to be used in environments with constant relative humidity levels of air ≤70%). Dissipating profile made of anodized aluminium alloy natural finish and PMMA opal flush diffuser included. LED strip, micro-optics modules, track modules and remote electronic driver 24Vdc to be ordered separately. Do not expose to bad weather or direct sunlight and do not insert intoinsulating material.



POUR DES RAISONS DE SÉCURITÉ ET DE FONCTIONNEMENT, LES GARANTIES DU PRODUIT SERONT APPLICABLES UNIQUEMENT SI L'ON UTILISE DES RUBANS LED ET DES DRIVERS NOVALUX.
THE PRODUCT WARRANTY CONDITIONS WILL APPLY, DUE TO REASONS OF SAFETY AND QUALITY OF USE, ONLY WHEN INSTALLED WITH THE STRIPLED AND DRIVERS FROM NOVALUX CATALOGUES.

IP 40 · 5 years · MADE IN ITALY

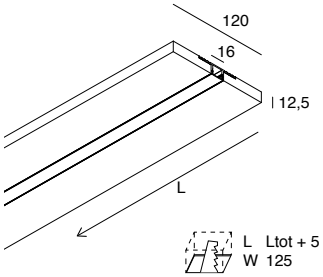

PROFILÉ LINÉAIRE

LINEAR PROFILE

	L (mm)	Version
101501.99	2000	Standard
101502.99	2000	HYDRO

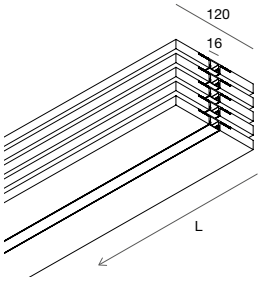

MULTIPACK PROFILÉS LINÉAIRES (5 pcs)

LINEAR PROFILES MULTIPACK (5pcs)

	L (mm)	Version
101503.99	2000	Standard

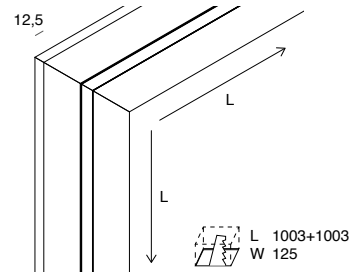

PROFILÉ D'ANGLE 90° MUR-PLAFOND

WALL-CEILING 90° CORNER PROFILE

	L (mm)	Version
101504.99	998+998	Standard
101505.99	998+998	HYDRO

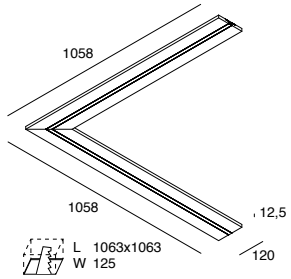

PROFILÉ D'ANGLE 90°

90° CORNER PROFILE

	L (mm)	Version
101506.99	1058x1058	Standard
101507.99	1058x1058	HYDRO

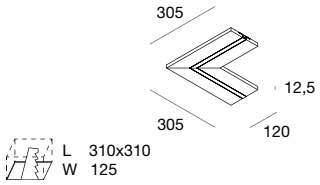

PROFILÉ D'ANGLE 90° MINI

90° MINI CORNER PROFILE

	L (mm)	Version
101508.99	305X305	Standard
101509.99	305X305	HYDRO

NEW

L-16 SYSTEM WALL

Profilé pour rubans LED, modules micro-optiques et modules de rail qui peuvent être coupés sur place pour créer des compositions d'éclairage encastrées dans la maçonnerie. Profilé sécable sur mesure en alliage d'aluminium anodisé naturel et réseau d'armature porte-enduit en acier galvanisé. Diffuseur en PMMA opale inclus. Ruban LED, modules micro-optiques, modules rail et driver LED électronique 24 Vdc déporté à commander séparément. Ne pas exposer aux intempéries ou à la lumière directe du soleil et ne pas placer dans un matériau isolant.

Profile suitable for LED strip, micro-optics modules and track modules, to create recessed lighting compositions in masonry. Cuttable profile in natural anodized aluminum alloy with galvanized steel plaster mesh. PMMA opal flush diffuser included. LED strip, micro-optics modules, track modules and remote electronic driver 24Vdc to be ordered separately. Do not expose to bad weather or direct sunlight and do not insert into insulating material.



POUR DES RAISONS DE SÉCURITÉ ET DE FONCTIONNEMENT, LES GARANTIES DU PRODUIT SERONT APPLICABLES UNIQUEMENT SI L'ON UTILISE DES RUBANS LED ET DES DRIVERS NOVALUX.
THE PRODUCT WARRANTY CONDITIONS WILL APPLY, DUE TO REASONS OF SAFETY AND QUALITY OF USE, ONLY WHEN INSTALLED WITH THE STRIPLED AND DRIVERS FROM NOVALUX CATALOGUES.

IP 40 · 5 années years · MADE IN ITALY

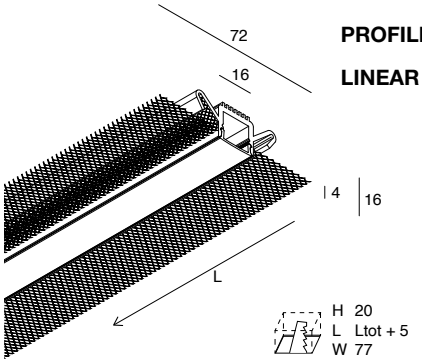

PROFILÉ LINÉAIRE

LINEAR PROFILE

	L (mm)
101520.99	2000

STRIP LED

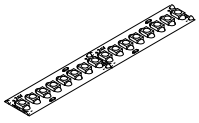

STRIP LED
Pag. 520

Pour obtenir une uniformité de luminance dans les installations avec diffuseur visible, utiliser les rubans LED 19,2W/m, 22W/m, 8,8W/m (24Vdc), ou 17W/m (48Vdc). Prévoir le ruban LED IP65 pour la version HYDRO.

To achieve luminance uniformity, when installed with clearly visible diffusors, the strip LED to be used is 19,2W/m, 22W/m, 8,8W/m (24Vdc), or 17W/m (48Vdc). Strip LED IP65 to be associated with the HYDRO version.

MODULES MICRO-OPTIQUES
MICRO-OPTICS MODULES

Module LED à installation rapide par clic sur les profilés L-16 SYSTEM.

Snap-fit LED module for quick insertion on L-16 SYSTEM profiles.



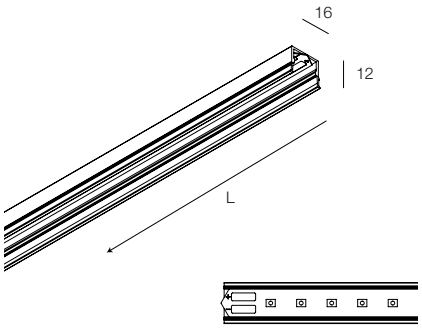

L (mm)		3000K ■	4000K ■	
306	10W	**101523.02**	**101524.02**	Voir tableaux réflecteurs - see reflectors table
586	20W	**101525.02**	**101526.02**	Voir tableaux réflecteurs - see reflectors table
866	30W	**101527.02**	**101528.02**	Voir tableaux réflecteurs - see reflectors table

MODULES LED POUR MICRO-OPTIQUES 24V

Profilé en aluminium anodisé noir, non sécable, équipé d'un PCB LED, à compléter par des réflecteurs micro-optiques. Kit d'alimentation/jonction, alimentation 24Vdc et interface de gradation à commander séparément.

LED MODULES FOR MICRO-OPTICS 24V

Black anodized aluminum profile, not cuttable, equipped with LED PCB, to be completed with micro-optic reflectors. Power/connection kit, 24Vdc driver, and dimming interface to be ordered separately.

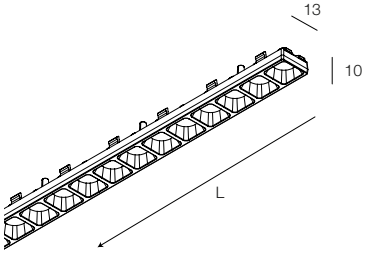

OPTIQUE 60° / OPTIC 60°

L (mm)		■	3000K	4000K
304	60°	**101529.02**	758 lm	822 lm
584	60°	**101532.02**	1516 lm	1644 lm
864	60°	**101535.02**	2274 lm	2466 lm

OPTIQUE ELLIPTIQUE / ELLIPTICAL OPTIC

L (mm)		■	3000K	4000K
304	25°+60°	**101530.02**	768 lm	833 lm
584	25°+60°	**101533.02**	1536 lm	1666 lm
864	25°+60°	**101536.02**	2304 lm	2499 lm

RÉFLECTEURS MICRO-OPTIQUES

Réflecteur en PC noir finition mate, lentilles en PMMA. Accessoire obligatoire pour modules LED.

MICRO-OPTICS REFLECTORS

Reflector in matt black PC, lenses in PMMA. Mandatory accessory for LED modules.



Optique 60°
Optic 60°



Optique elliptique
Elliptical optic

MODULES RAIL
TRACK MODULES

Module rail à installation rapide par clic sur les profilés L-16 SYSTEM.

Snap-fit track module for quick insertion on L-16 SYSTEM profiles.



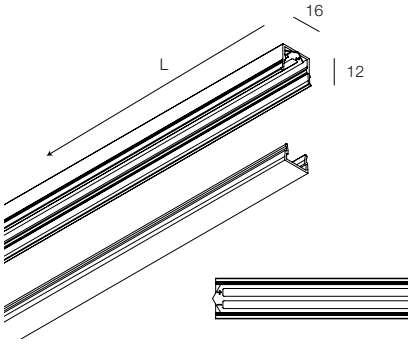

L (mm)	■	n. spot
474	**101538.02**	max 3
924	**101539.02**	max 6
1374	**101540.02**	max 9

MODULE RAIL 24V
Profilé électrifié en aluminium anodisé noir non sécable, à compléter par un spot LED. Cache opaque noir recoupable sur place inclus. Kit d'alimentation/jonction, alimentation 24Vdc et interface de gradation à commander séparément.

TRACK MODULE 24V
Electrified profile in black anodized aluminum, non cuttable, to be completed with LED spots. Black cuttable blind cover included. Power/connection kit, 24Vdc power supply, and dimming interface to be ordered separately.

SPOT LED
LED SPOTS

Équipé d'adaptateurs non polarisés pour le module rail L-16 SYSTEM, avec verrouillage mécanique manuel.

Equipped with non-polarized adapters for L-16 SYSTEM track module, with manual mechanical locking.





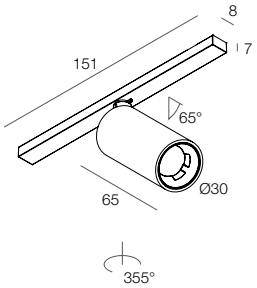

KLIMT 24V
Corps en alliage d'aluminium moulé sous pression peint, lentille en polycarbonate et réflecteur noir satiné.

KLIMT 24V
Body in die-cast aluminum alloy with a painted finish, polycarbonate lens, and satin black reflector.

		3000K		4000K					
3W	25°	207 lm	**101546._**	230 lm	**101548._**	**01**	**02**	**20**	**21**
3W	40°	217 lm	**101547._**	241 lm	**101549._**	**01**	**02**	**20**	**21**

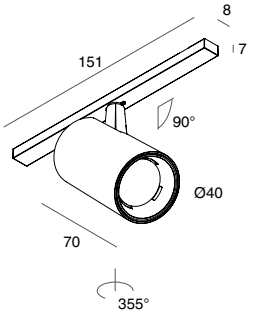

MIR 24V
Corps en alliage d'aluminium moulé sous pression peint, lentille en polycarbonate et réflecteur noir satiné.

MIR 24V
Body in die-cast aluminum alloy with a painted finish, polycarbonate lens, and satin black reflector.

		3000K		4000K					
5W	25°	494 lm	**101542._**	535 lm	**101544._**	**01**	**02**	**20**	**21**
5W	40°	510 lm	**101543._**	553 lm	**101545._**	**01**	**02**	**20**	**21**

L-16 SYSTEM

ACCESSOIRES
ACCESSORIES

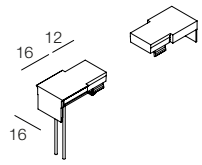

A KIT ALIMENTATION (A) POUR MODULES MICRO-OPTIQUES ET RAIL
Charge maximale 4A.
Comprend 1 embout pour l'alimentation (à prévoir en début de ligne) et 1 embout fin de composition.

POWER SUPPLY KIT (**A**) FOR MICRO-OPTICS AND TRACK MODULES
Maximum load 4A.
Includes 1 end cap prepared for power supply (to be provided at the beginning of the line) and 1 end cap for composition closure.

101550.02

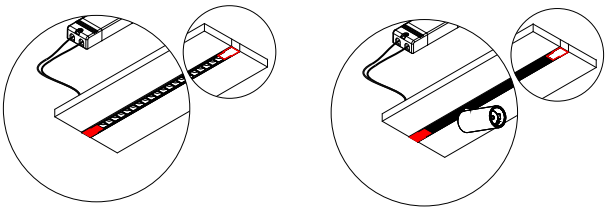

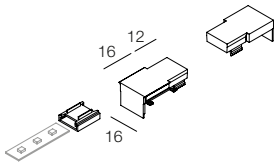

B KIT JONCTION (**B**) ENTRE RUBAN LED ET
MODULES MICRO-OPTIQUES OU RAIL
Inclus 1 connecteur entre ruban LED et module LED micro-optiques ou module rail et 1 embout de fin de composition

JUNCTION KIT (**B**) BETWEEN LED STRIP AND MICRO-OPTICS OR TRACK MODULE
Includes 1 connector between the LED strip and the LED micro-optics module or track module, and 1 end cap for composition closure.

101551.02

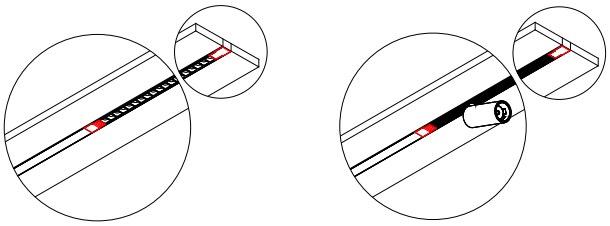

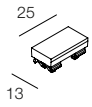

C KIT JONCTION (**C**) ENTRE MODULES MICRO-OPTIQUES ET RAIL
Inclus 1 connecteur entre les modules LED micro-optiques et les modules rail.

JUNCTION KIT (**C**) BETWEEN MICRO-OPTICS AND TRACK MODULES
Includes 1 connector between LED micro-optics modules and track modules.

101552.02

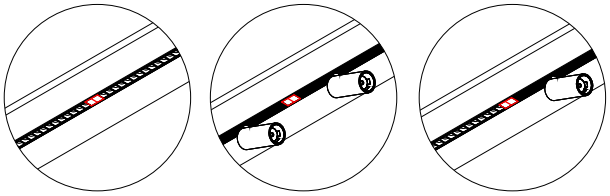

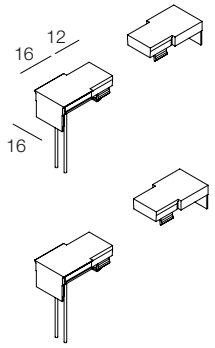

D KIT D'ALIMENTATION CENTRALE/ LIAISON D'ANGLE À 90° (D) ENTRE LES MODULES MICRO-OPTIQUES ET LE RAIL
Comprend 2 embouts prédisposés pour l'alimentation et 2 embouts fin de composition.

CENTRAL POWER/90° ANGULAR JUNCTION KIT (**D**) BETWEEN MICRO-OPTICS AND TRACK MODULES
Includes 2 end caps prepared for power supply and 2 end caps for composition closure.

101553.02

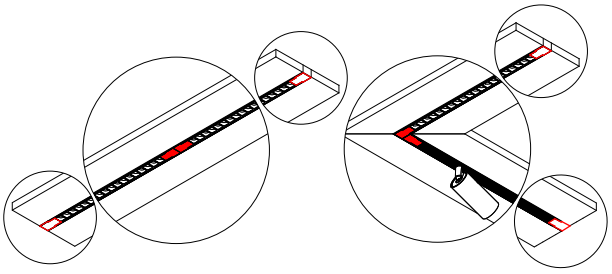

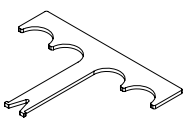

EXTRACTEUR
Accessoire pour le retrait des modules LED et rail du profilé L-16 SYSTEM

EXTRACTION TOOL
Accessory for removing LED modules and track from the L-16 SYSTEM profile.

101554.99

L-16 SYSTEM

ACCESSOIRES
ACCESSORIES

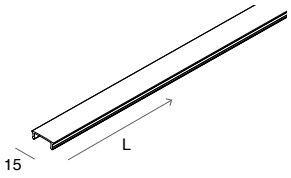

DIFFUSEUR OPALE 6 m
en option
Conseillé pour des installations en ligne continue

OPAL SCREEN 6 m
optional
Recommended for continuous line installations

	L (mm)
101521.99	6000

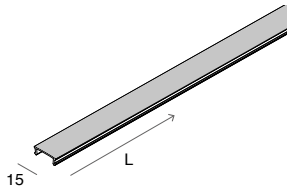

DIFFUSEUR NOIR
En polycarbonate, décoratif.
Pour le flux lumineux réel, se référer aux photométries officielles.

BLACK DIFFUSER
Polycarbonate diffuser for decorative use.
For the real luminous flux refer to the official photometries.

	L (mm)
101522.99	6000

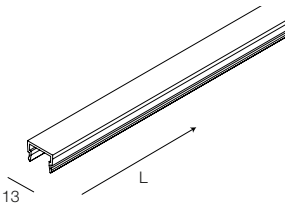

CACHE OPAQUE
Cache supplémentaire en PC noir pour module rail

BLIND COVER
Additional black PC cover for track module

	■	L (mm)
101541.02		1374

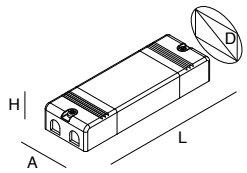

DRIVERS 24 V dc
Pag.524, 525 et 526
Voir section GESTION ÉCLAIRAGE pour les systèmes de contrôle.

DRIVERS 24V dc
Pag. 524, 525 and 526
See section LIGHT MANAGEMENT for control systems.

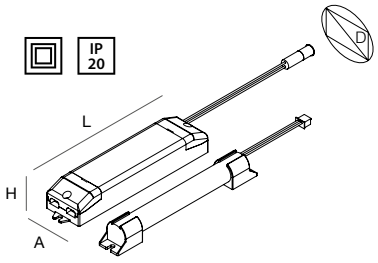

KIT DE SECOURS
à installer dans le plafond en plaque de plâtre à côté du produit.
Puissance minimale 5 W,
puissance maximale 25 W.

EMERGENCY KIT
to place on the false ceiling next to the fixture.
Minimum power 5W,
maximum power 25W.

	TIME	CHARGE	A (mm)	D (mm)	H (mm)	L (mm)	
18004.99	1h	12h	38	44	25	164	
18005.99	3h	12h	38	44	25	164	

Flux de secours Emergency flux	1h (25W)	3h (25W)
MODULE LED MICRO-OPTIQUES **MICRO-OPTICS LED MODULE**		
10W	**43%**	**17%**
20W	**22%**	**9%**
STRIP LED	**17%**	**7%**





L-16 TRACK

PATENTED

Pour ceux qui recherchent un système associant un rail électrifié et des lignes de lumière, pour une solution d'éclairage miniaturisée, L-16 TRACK est la solution idéale. Le rail 48 V entre dans le monde de Cartoon Light novalux : ce système lumineux présente tous les avantages du L-16 EVO, il est personnalisable avec des modules LED linéaires opales ou équipés de micro-optiques, spots orientables et suspensions décoratives avec IRC>90, opales ou à l'aspect minimaliste. Le résultat est surprenant.

For those looking for a system that combines electrified track and cuts of light, in a miniaturized lighting solution, L-16 TRACK is the answer. The 48V track enters the world of Novalux Cartoon Light: this lighting system is conceived with all the advantages of the L-16 EVO, which can be customized with opal or micro-optic linear LED modules, adjustable spots, and decorative CRI>90 minimalist-looking suspended lights. The result is surprising.

L-16 TRACK

- **RAIL 48V ENCASTRABLE, INTÉGRÉ DANS UNE PLAQUE DE PLÂTRE**
  RECESSED 48V TRACK INTEGRATED INTO A PLASTERBOARD SHEET
- **SPOTS, MODULES LINÉAIRES AVEC MICRO-OPTIQUES ET SUSPENSIONS À INSTALLATION RAPIDE PAR CLIC**
  SPOTS, MICRO-OPTICS LINEAR MODULES AND PENDANT LAMPS FOR QUICK CLICKING-IN INSTALLATION
- **PEUT ÊTRE INSTALLÉ EN CONTINUITÉ AVEC L-16 EVO ET T-48 MINI**
  SUITABLE FOR INSTALLATION IN CONTINUITY WITH L-16 EVO AND T-48 MINI
- **HAUTEUR DU PROFIL DISSIMULÉE DANS LA PLAQUE DE PLÂTRE**
  HEIGH OF PROFILE CONCEALED IN THE THICKNESS OF PLASTERBOARD
- **LONGUEUR DÉCOUPABLE SUR MESURE**
  LENGTH TO BE CUT ON SITE



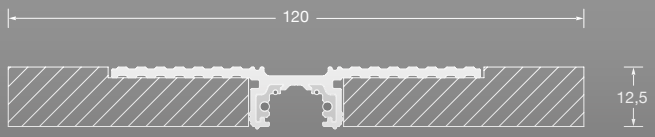

L-16 TRACK

COMPOSITION EN CONTINUITÉ AVEC L-16 EVO
COMPOSITION IN CONTINUITY WITH L-16 EVO



KLIMT SPOT 48V



MODULE LED MICRO-OPTIQUES 48V
MICRO-OPTICS 48V LED MODULE



MIR SPOT 48 V



MODULE LED OPALE 48V
OPAL 48V LED MODULE

L-16 TRACK



Système en plaque de plâtre avec rail électrifié 48V intégré, sécable sur mesure. Compatible ou avec les spots 48V, modules LED linéaires 48 V opales ou équipés de micro-optiques et suspensions décoratives.

Plasterboard system with 48V electrified track integrated, cuttable on site. Suitable for 48V projectors, 48V opal or micro-optics linear LED modules and 48V decorative pendant luminaires.

POUR LA VERSION AU PLAFOND : VOIR T-48 MINI Pag. 219
FOR CEILING MOUNTING VERSION: SEE T-48 MINI Pag. 219

IP 20 · 48Vdc · MADE IN ITALY · 5 années / years

Corps en plaque de plâtre d'une épaisseur de 12,5 mm de plaque standard et rail électrifié basse tension (48 V) à un circuit 10A 0-60Vdc + D+/D- (pour signal DALI), en alliage d'aluminium extrudé peint noir RAL9005 gaufré. Extrudé isolant en PVC pour conducteurs en cuivre. En cas de découpe des rails et de l'insertion en ligne continue avec des drivers différents, l'isolation électrique est obligatoire entre les pièces, en utilisant un embout de fermeture. Gestion ON/OFF avec driver 48 V. Gestion DALI avec driver 48 V et SYSTEME DE GESTION DALI appropriée ou avec une interface bouton poussoir 105926.99 ou répétiteur DALI 18906.99. Dans cette condition, dispositif d'isolation optique nécessaire pour convertir le signal DALI en signal numérique SELV. Pour la gestion PUSH avec interface 105924.99 ou gestion par Casambi/Tuya/Alexa avec interface 105925.99, le dispositif d'isolation optique n'est pas obligatoire. Installer Sur les rails et interfaces 105924.99/105925.99, installer uniquement des drivers 48 V SELV.

Body made of 12,5mm thickness plasterboard, and low-voltage (48V) track of one circuit max 10A 0-60Vdc + D+/D- (for DALI signal), made of aluminium alloy black painted RAL 9005 goffered. Extruded PVC insulation for copper conductors. When cutting and putting in continuity two pieces of track with different current input, it is mandatory to use an end cap for electrical insulation. ON/OFF control with 48V stabilized driver. DALI control with 48V driver and proper DALI CONTROL UNIT or button interface 105926.99 or DALI repeater18906.99. In this condition it is mandatory to use the opto-insulator to convert the DALI signal to digital SELV signal. In case of PUSH control with interface 105924.99 or control via Casambi/Tuya/Alexa with interface 105925.99, it is not necessary the opto-insulator. On track and interfaces 105924.99/105925.99, it is mandatory to install 48V power supplies only.

GESTION DES LUMINAIRES À DISTANCE / MANAGEMENT WITH REMOTE DEVICES

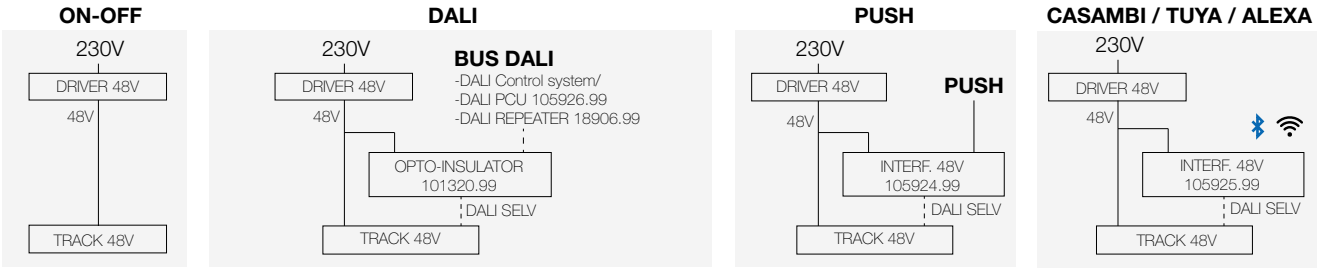

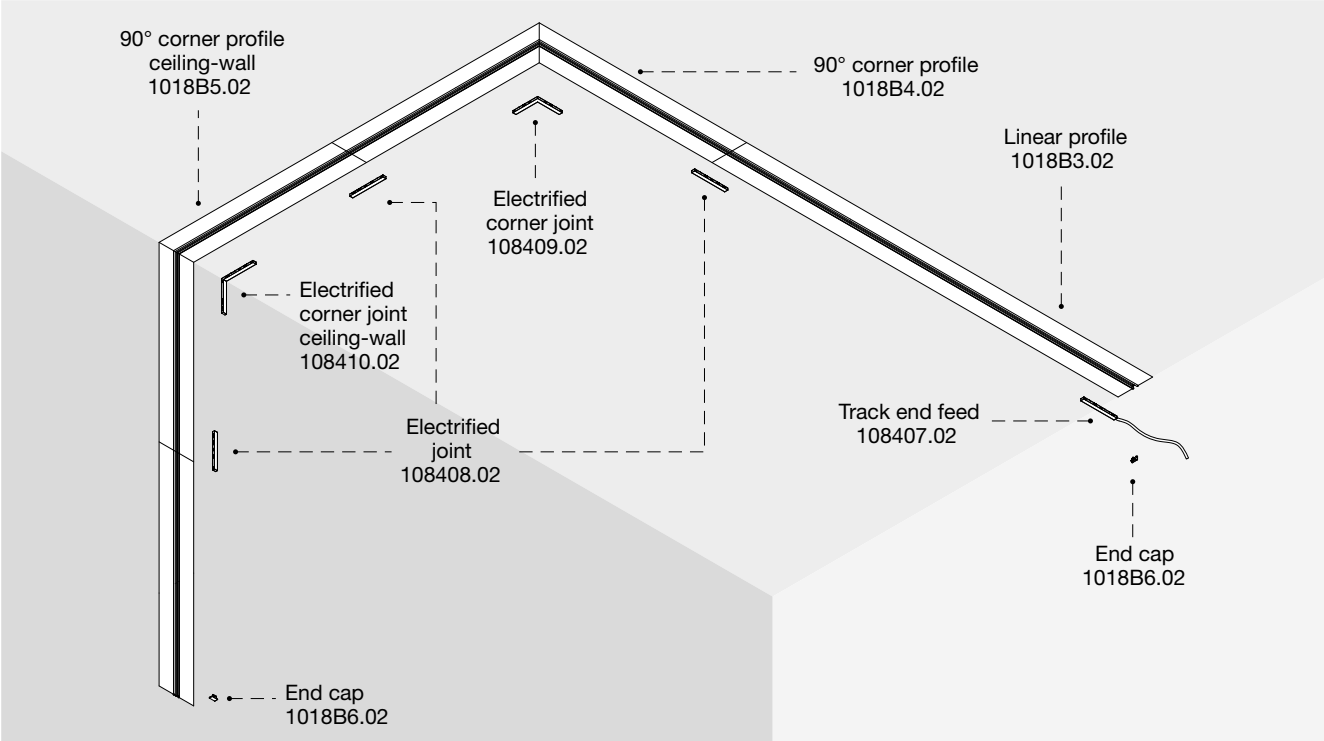

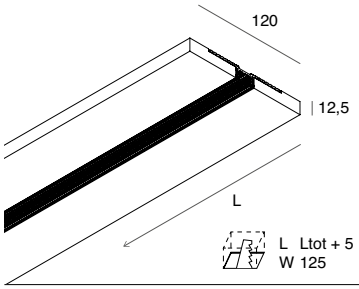

PROFILÉ LINÉAIRE
En plaque de plâtre,
avec rail électrifié 48 V

LINEAR PROFILE
made of plasterboard,
with 48V track

	L (mm)
1018B3.02	2000

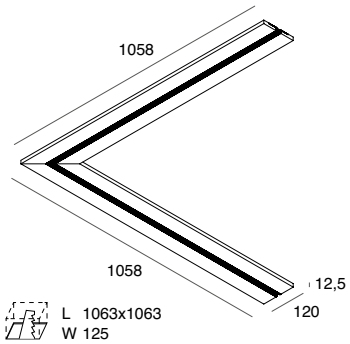

PROFILÉ D'ANGLE 90°
En plaque de plâtre,
avec rail électrifié 48 V.
Jonction angulaire électrifiée
à commander séparément.

90° CORNER PROFILE
Made of plasterboard,
with 48V track.
Electrified corner joint to be
ordered separately.

	L (mm)
1018B4.02	1058x1058

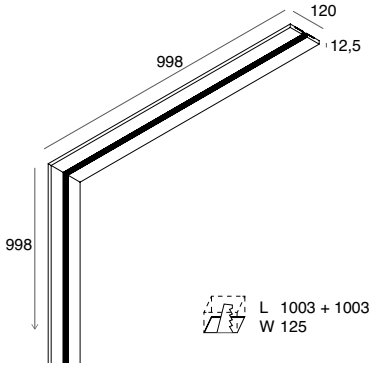

**PROFILÉ D'ANGLE 90°
MUR-PLAFOND**
En plaque de plâtre, avec rail
électrifié 48 V.
Jonction angulaire mur-plafond
électrifiée à commander
séparément.

**90° CORNER PROFILE
WALL-CEILING**
Made of plasterboard,
with 48V track.
Electrified corner joint ceiling-wall
to be ordered separately.

	L (mm)
1018B5.02	998x998

L-16 TRACK

ACCESSOIRES
ACCESSORIES



EMBOUT DE FERMETURE (1 pc)
À prévoir au début et en fin de composition.
Pour des raisons d'isolement électrique, ajouter un embout également en cas de découpe des rails et de montage en ligne continue avec des drivers différents.

END CAP (1 pc)
Provide at the beginning and end of composition.
For need of electrical insulation, add 1 end cap also when cutting and putting in continuity two pieces of track with different current input.

■ **1018B6.02**

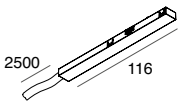

ALIMENTATION DE DÉPART
pour rail 48 V
max 8A

48V TRACK END-FEED
max 8A

■ **108407.02**

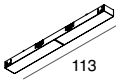

JONCTION LINÉAIRE ÉLECTRIFIÉE

ELECTRIFIED STRAIGHT JOINT

■ **108408.02**

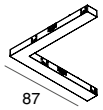

JONCTION D'ANGLE ÉLECTRIFIÉE

ELECTRIFIED CORNER JOINT

■ **108409.02**

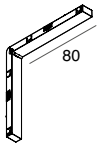

JONCTION D'ANGLE
MUR-PLAFOND ÉLECTRIFIÉE

ELECTRIFIED CORNER
JOINT CEILING-WALL

■ **108410.02**

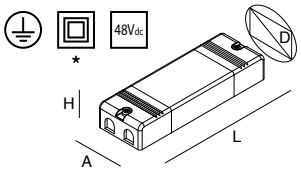

DRIVER LED ÉLECTRONIQUE
STABILISÉ 48 V 220-240v 50/60 Hz
Pour la gestion DALI, prévoir un système de gestion DALI approprié, ou bien interface 105924.99/105925.99/105926.99 ou bien DALI Repeater 18906.99

ELECTRONIC STABILIZED DRIVER 48V
220-240V 50/60 Hz
For DALI control provide a DALI control system, or interfaces 105924.99/105925.99/105926.99, or DALI repeater 18906.99.

			A (mm)	D (mm)	H (mm)	L (mm)	IP
*	**101344.99**	150W	38	49	30	227	20
	101313.99	320W	90	100	45	250	65

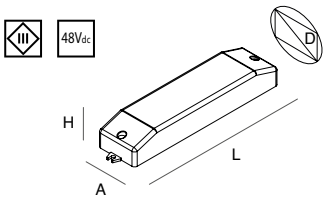

RÉPÉTITEUR POUR ISOLATION OPTIQUE
DU BUS DALI EN ENTRÉE
Dispositif obligatoire en cas d'utilisation du signal DALI, pour le convertir en signal numérique SELV. Voir la section Gestion d'éclairage.

REPEATER TO OPTO-INSULATE
THE BUS DALI INPUT SIGNAL
Mandatory in case of using DALI signal, to convert it to digital SELV signal. See section Light Management.

	A (mm)	D (mm)	H (mm)	L (mm)
101320.99	42	51	29	180

En prévoir un pour chaque générateur de signal DALI
Provide one for each DALI signal generator

COMPOSITION EN CONTINUITÉ AVEC L-16 EVO
COMPOSITION IN CONTINUITY WITH L-16 EVO

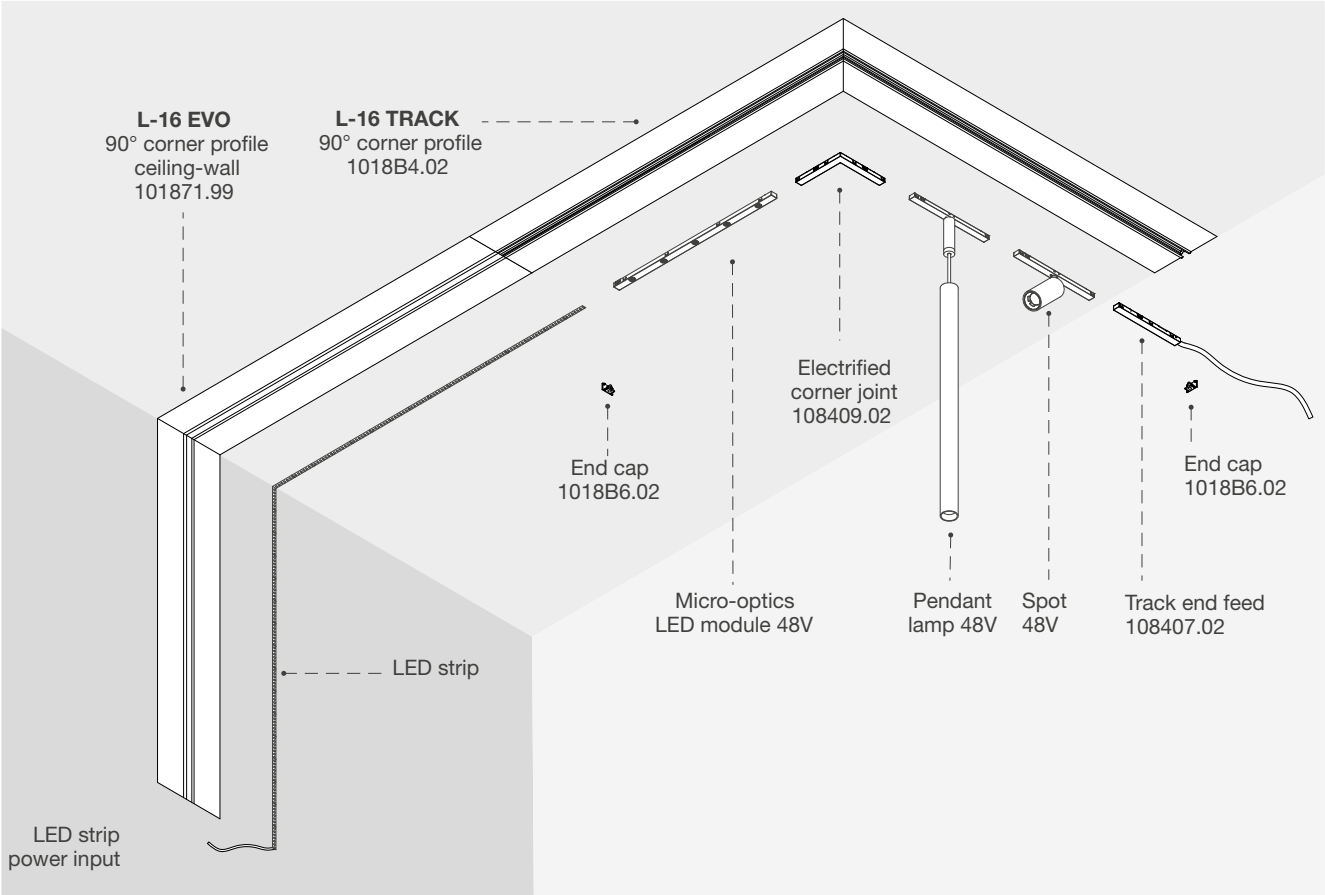

L-16 TRACK + L-16 EVO STRIP LED 48V

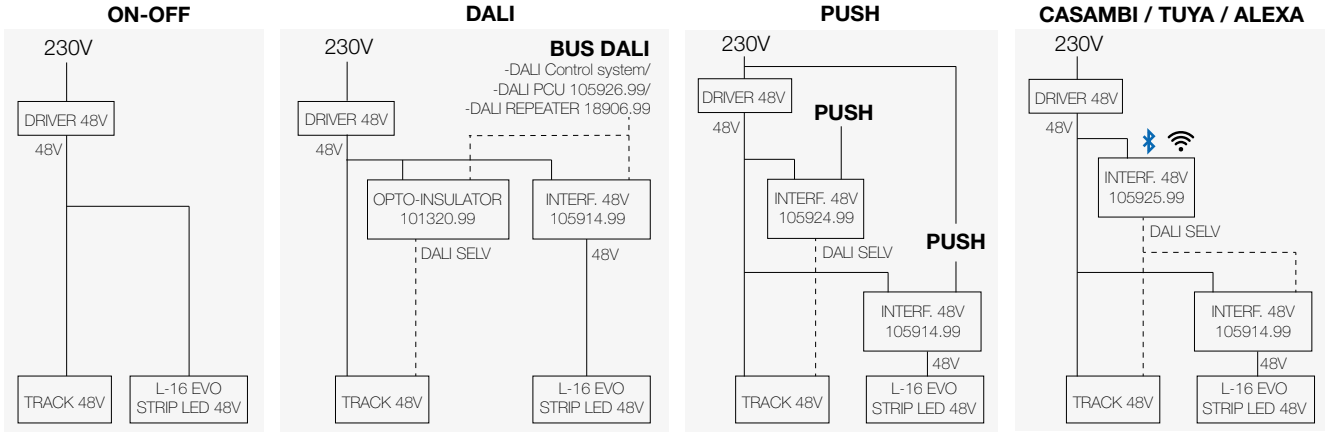

L-16 TRACK + L-16 EVO STRIP LED 24V

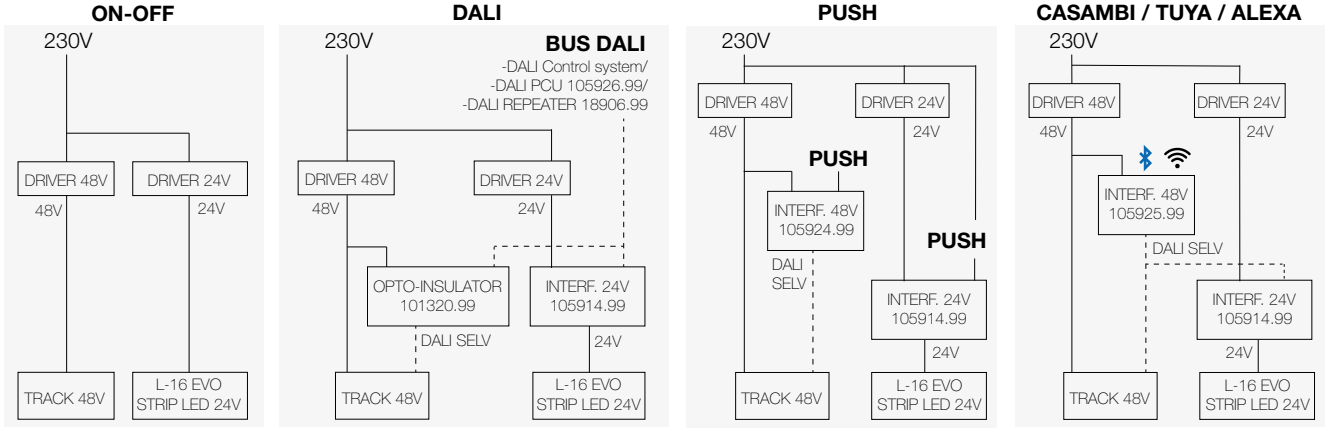

L-16 TRACK
MODULES LED LINÉAIRES
LINEAR LED MODULES



Équipés d'adaptateurs non polarisés pour rails L-16 TRACK, à installation mécanique rapide par clic.
Driver LED 48 V pour rail et système de gestion à commander séparément.

Provided with non polarized adapters for L-16 TRACK, for quick clicking-in installation.
48V driver for track and management system to be ordered separately.

UGR <19 | IP 20 | CRI >90 | 48Vdc | 5 years | C.A.M. Edilizia

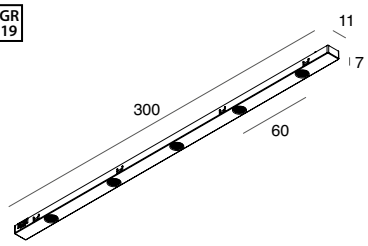

MODULE LED MICRO-OPTIQUES 48V

48V MICRO-OPTICS LED MODULE

DALI

	2700K		3000K		4000K	
5W	365 lm	**108591.__**	384 lm	**108519.__**	403 lm	**108592.__**	**02**

NEW

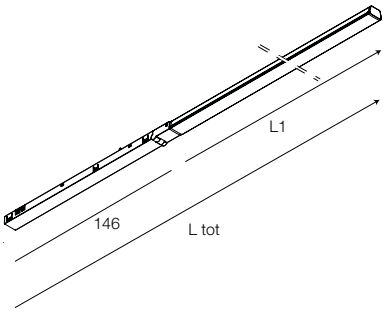

DALI

L1 (mm)	L tot (mm)			3000K	
508	674	8W	429 lm	**108593.__**	**02**
1508	1674	22W	1287 lm	**108594.__**	**02**

MODULE LED OPALE 48V
Adattatore in testa alla sorgente luminosa.

48V OPAL LED MODULE
Adapter at the end of the light source.



L-16 TRACK
SPOT LED
LED SPOTS





Équipés d'adaptateurs non polarisés pour rails L-16 TRACK, à installation mécanique rapide par clic.
Driver LED 48 V pour rail et système de gestion à commander séparément.

Provided with non polarized adapters for L-16 TRACK, for quick clicking-in installation.
48V driver for track and management system to be ordered separately.

III | IP 20 | CRI >90 | 48Vdc | GROUPE 1 | 5 années years | MADE IN ITALY | C.A.M. Edilizia

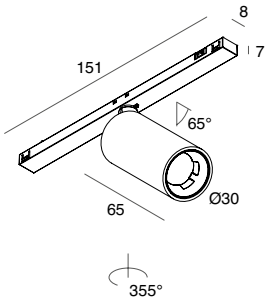

DALI

		2700K		3000K		4000K					
3W	25°	244 lm	**108562.__**	261 lm	**108564.__**	281 lm	**108566.__**	**01**	**02**	**20**	**21**
3W	40°	266 lm	**108563.__**	284 lm	**108565.__**	305 lm	**108590.__**	**01**	**02**	**20**	**21**

KLIMT SPOT 48V
Corps en alliage d'aluminium moulé sous pression peint, réflecteur noir satiné

KLIMT SPOT 48V
Body made of painted die-cast aluminium alloy, black satin reflector.

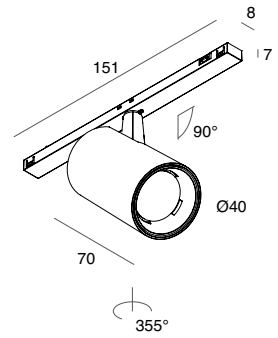

DALI

		2700K		3000K		4000K					
6W	20°	475 lm	**108501.__**	475 lm	**108503.__**	527 lm	**108505.__**	**01**	**02**	**20**	**21**
6W	40°	485 lm	**108502.__**	485 lm	**108504.__**	539 lm	**108506.__**	**01**	**02**	**20**	**21**

MIR SPOT 48V
Corps en alliage d'aluminium moulé sous pression, peint, équipé d'un réflecteur satiné noir en polymère technique.

MIR SPOT 48V
Body made by painted die-cast aluminum alloy, with technical polymer black satin reflector.

L-16 TRACK
SUSPENSIONS
PENDANT LAMPS



Équipés d'adaptateurs non polarisés pour rails L-16 TRACK, à installation mécanique rapide par clic. Câble d'alimentation/suspension avec gaine textile, à découper sur mesure, ton sur ton avec le luminaire. Driver LED 48 V pour rail et système de gestion à commander séparément.

Provided with non polarized adapters for L-16 TRACK, for quick clicking-in installation. Suspension/power supply cable protected by braid, cuttable on site, matching the luminaire. 48V driver for track and management system to be ordered separately.

IP 20 | CRI >90 | 48Vdc | GROUPE 1 | 5 années / years

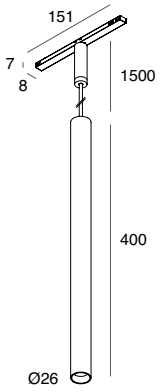

MINI TUBE 48V
Corps en alliage d'aluminium peint, source LED en position reculée, lentilles 30° en PMMA.

MINI TUBE 48V
Body made of painted alluminium alloy, recessed LED source, PMMA lens 30°.

DALI

		2700K		3000K		4000K		
7W	469 lm	**108567.__**	499 lm	**108568.__**	519 lm	**108569.__**	**01**	**02**

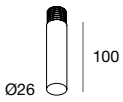

DIFFUSEUR CYLINDRIQUE DÉCORATIF
Accessoire en option

DECORATIVE CYLINDRICAL DIFFUSER
Optional accessory.

	L (mm)
108528.99	100

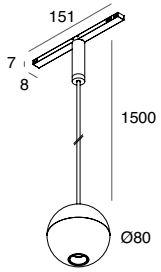

SPHERA 48V
Corps en alliage d'aluminium peint.
Émission directe avec source LED encastrée et lentille 35° en PMMA.
Émission indirecte avec diffuseur opale.

SPHERA 48V
Body in painted aluminium alloy.
Direct emission with back LED source and lens 35° in PMMA.
Indirect emission with opal diffuser.

DALI

		2700K		3000K		4000K		
6W	527 lm	**108570.__**	561 lm	**108571.__**	583 lm	**108572.__**	**01**	**02**

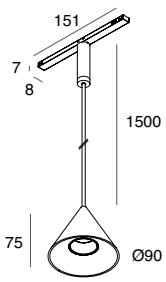

CONUS 48V
Corps en alliage d'aluminium peint, source LED en position reculée, lentilles 50° en PMMA.

CONUS 48V
Body made of painted alluminium alloy, recessed LED source, PMMA lens 50°.

DALI

		2700K		3000K		4000K		
7W	436 lm	**108573.__**	464 lm	**108574.__**	482 lm	**108575.__**	**01**	**02**







L-16 EVO / L-16 WALL

Profilé pour Ruban LED intégré dans une plaque de plâtre : voici le concept simple avec lequel Cartoon Light L-16 EVO permet de réaliser d'infinies compositions de lignes lumineuses qui jouent avec les angles et les arêtes et courent le long des murs et des plafonds en plaque de plâtre.
La version L-16-WALL, avec grille pour l'application de l'enduit, a été quant à elle pensée pour réaliser de manière très simple des lignes de lumière dans des éléments en maçonnerie ou en béton.

Profile for LED strip integrated in a plasterboard sheet: this is the simple concept through which L-16 EVO Cartoon Light, allows to make endless linear light compositions that play with corners and edges, and run on plasterboard walls and ceilings.
The L-16-WALL version, with a grid for the application of plaster, is designed to create practical light lines on masonry and concrete.

L-16 EVO /L-16 WALL

- **LONGUEUR DÉCOUPABLE SUR MESURE**
  LENGTH TO BE CUT TO MEASURE ON SITE
- **HAUTEUR DU PROFIL DISSIMULÉE DANS L'ÉPAISSEUR DE LA PLAQUE DE PLÂTRE**
  HEIGHT OF PROFILE CONCEALED IN THE THICKNESS OF PLASTERBOARD
- **PROFILÉS D'ANGLES INTERNES, ARÊTES À 90° PRÉFABRIQUÉS**
  PREFABRICATED ANGLES, CORNER AND EDGE PROFILES
- **VERSION HYDRO POUR ENVIRONNEMENTS HUMIDES (HUMIDITÉ RELATIVE CONSTANTE ≤70 %)**
  HYDRO VERSION FOR HUMID ENVIRONMENTS (CONSTANT RELATIVE HUMIDITY ≤70%)
- **L-16 WALL : VERSION À INSTALLER DANS LA MAÇONNERIE OU LE BÉTON**
  L-16 WALL: VERSION FOR CONCRETE OR BRICK SURFACE
- **DIFFUSEUR NOIR DÉCORATIF**
  DECORATIVE BLACK DIFFUSER



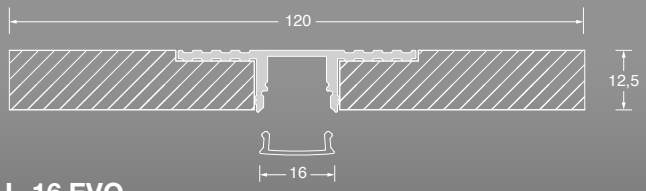

L-16 EVO

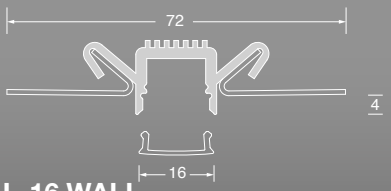

L-16 WALL



L-16 EVO

Profilé pour Ruban LED découpable sur mesure, pour réaliser des lignes de lumière encastrées dans une plaque de plâtre.
Corps en plaque de plâtre d'une épaisseur de 12,5 mm d'une plaque standard ou HYDRO (à faible absorption d'eau, utilisable dans des environnements avec une humidité relative constante dans l'air ≤70 %).
Profilé dissipateur thermique en alliage d'aluminium anodisé naturel et diffuseur en PMMA opale inclus.
Ruban LED et driver LED électronique 24 Vdc déporté à commander séparément.
Ne convient pas aux espaces exposés au mauvais temps ou à la lumière directe du soleil. Ne pas recouvrir de matériaux isolants.

Profile for Strip LED, for light cut on plasterboard.
Body made of 12,5 mm thick plasterboard, either standard or HYDRO treated (with reduced water absorption level to be used in environments with constant relative humidity levels of air ≤70%).
Dissipating profile made of anodized aluminium alloy natural finish and PMMA opal diffuser included.
Strip LED and remote electronic driver 24Vdc to be ordered separately.
Do not expose to bad weather or direct sunlight and do not insert into insulating material.

IP 40



POUR DES RAISONS DE SÉCURITÉ ET DE FONCTIONNEMENT, LES GARANTIES DU PRODUIT SERONT APPLICABLES UNIQUEMENT SI L'ON UTILISE DES RUBANS LED ET DES DRIVERS NOVALUX.
THE PRODUCT WARRANTY CONDITIONS WILL APPLY, DUE TO REASONS OF SAFETY AND QUALITY OF USE, ONLY WHEN INSTALLED WITH THE STRIPLED AND DRIVERS FROM NOVALUX CATALOGUES.

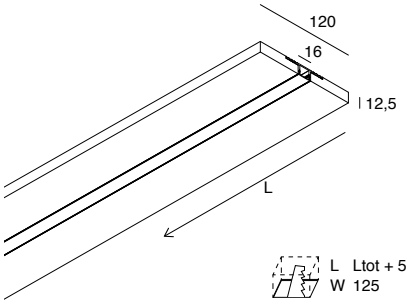

PROFILÉ LINÉAIRE

LINEAR PROFILE

	L (mm)	Version
101801.99	2000	Standard
101805.99	2000	HYDRO

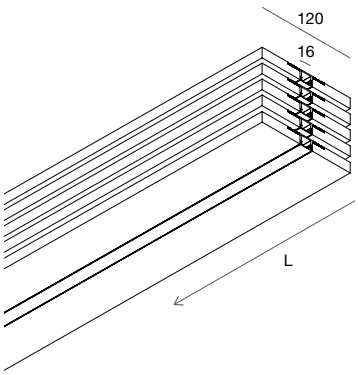

MULTIPACK PROFILÉS LINÉAIRES (5 pcs)

LINEAR PROFILES MULTIPACK (5pcs)

	L (mm)	Version
1018D6.99	2000	Standard

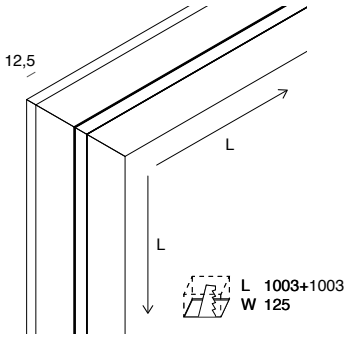

PROFILÉ D'ANGLE 90° MUR-PLAFOND

WALL-CEILING 90° CORNER PROFILE

	L (mm)	Version
101871.99	998+998	Standard
101877.99	998+998	HYDRO

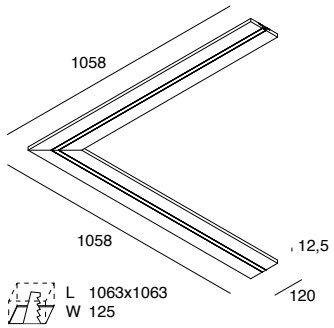

PROFILÉ D'ANGLE 90°

90° CORNER PROFILE

	L (mm)	Version
101802.99	1058x1058	Standard
101806.99	1058x1058	HYDRO

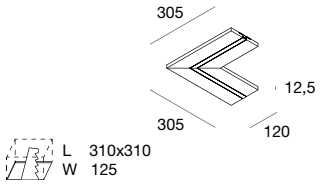

PROFILÉ D'ANGLE 90° MINI

90° MINI CORNER PROFILE

	L (mm)	Version
1018D1.99	305X305	Standard
1018D2.99	305X305	HYDRO

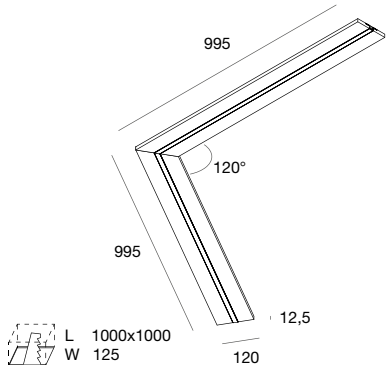

PROFILÉ D'ANGLE 120°

120° CORNER PROFILE

	L (mm)	Version
1018C9.99	995x995	Standard
1018D0.99	995x995	HYDRO

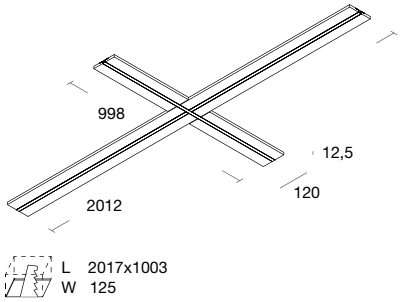

PROFILÉ en X

"X" PROFIL

	L (mm)	Version
101804.99	2012x998	Standard
101808.99	2012x998	HYDRO

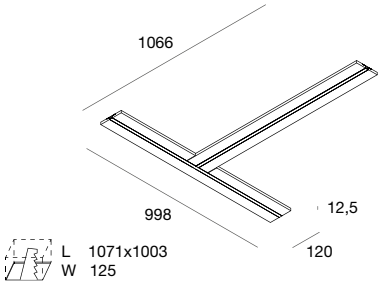

PROFILÉ EN T

"T" PROFILE

	L (mm)	Version
101803.99	1066x998	Standard
101807.99	1066x998	HYDRO

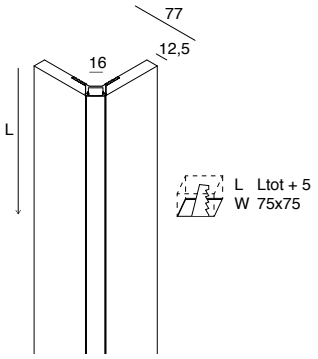

L-16 CORNER
profilé linéaire pour arête de mur
il ne peut pas être installé directement
sur des maçonneries

L-16 CORNER
linear profile for external corner
not for direct installation
on hard surfaces

	L (mm)	Version
101872.99	2000	Standard
101873.99	2000	HYDRO

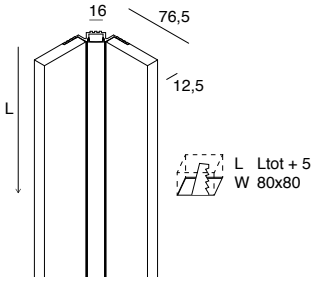

L-16 EDGE
profilé linéaire pour coin intérieur

L-16 EDGE
linear profile for internal corner

	L (mm)	Version
101874.99	2000	Standard
101875.99	2000	HYDRO

L-16 EVO

ACCESSOIRES
ACCESSORIES

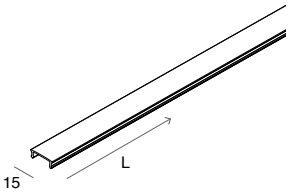

DIFFUSEUR OPALE 6 m
en option
Conseillé pour des installations en ligne continue

OPAL SCREEN 6 m
optional
Recommended for continuous line installations

	L (mm)	
1018A3.99	6000	Opale / Opal

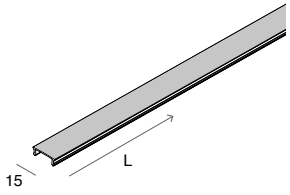

DIFFUSEUR NOIR
En polycarbonate, décoratif.
Pour le flux lumineux réel, se référer
aux photométries officielles.

BLACK DIFFUSER
Polycarbonate diffuser for decorative use.
For the real luminous flux refer to the official
photometries.

	L (mm)	
1018B7.99	6000	Noir/Black

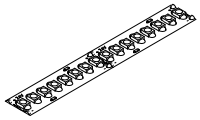

STRIP LED
Pag. 520

Pour obtenir une uniformité de luminance dans les installations avec diffuseur visible, utiliser les rubans LED 19,2W/m, 22W/m, 8,8W/m (24Vdc), ou 17W/m (48Vdc). Prévoir le ruban LED IP65 pour la version HYDRO.

To achieve luminance uniformity, when installed with clearly visible diffusors, the strip LED to be used is 19,2W/m, 22W/m, 8,8W/m (24Vdc), or 17W/m (48Vdc). Strip LED IP65 to be associated with the HYDRO version.


2
3
PUTTVIEW

L-16 WALL

Profilé pour ruban LED découpable sur mesure, pour réaliser des lignes de lumière encastrées dans la maçonnerie ou le béton.
Profilé découpable sur mesure en alliage d'aluminium anodisé naturel et réseau d'armature porte-enduit en acier galvanisé.
Diffuseur en PMMA opale inclus.
Ruban LED et driver LED électronique déporté à commander séparément.
Ne convient pas aux espaces exposés au mauvais temps ou à la lumière directe du soleil. Ne pas recouvrir de matériaux isolants.

Profile for Strip LED for light cut on concrete or brick surface.
Length cuttable on measure on site.
Profile made of aluminium alloy and galvanized steel grid to plaster.
PMMA protection screen included.
Strip LED and remote electronic driver to be ordered separately.
Do not expose to bad weather or direct sunlight and do not insert into insulating material.



POUR DES RAISONS DE SÉCURITÉ ET DE FONCTIONNEMENT, LES GARANTIES DU PRODUIT SERONT APPLICABLES UNIQUEMENT SI L'ON UTILISE DES RUBANS LED ET DES DRIVERS NOVALUX.
THE PRODUCT WARRANTY CONDITIONS WILL APPLY, DUE TO REASONS OF SAFETY AND QUALITY OF USE, ONLY WHEN INSTALLED WITH THE STRIPLED AND DRIVERS FROM NOVALUX CATALOGUES.

IP 40 — 5 années / years — MADE IN ITALY

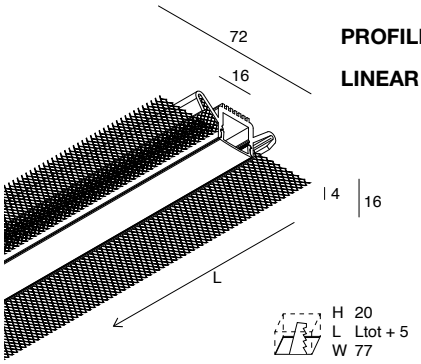

PROFILÉ LINÉAIRE
LINEAR PROFILE

	L (mm)
101876.99	2000

L-16 WALL

ACCESSOIRES
ACCESSORIES

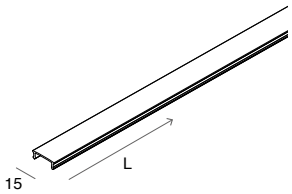

DIFFUSEUR OPALE 6 m
en option
Conseillé pour des installations en ligne continue

OPAL SCREEN 6 m
optional
Recommended for continuous line installations

CODE	L (mm)	
1018A3.99	6000	Opale/Opal

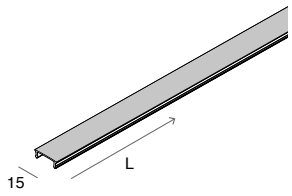

DIFFUSEUR NOIR
En polycarbonate, décoratif.
Pour le flux lumineux réel, se référer aux photométries officielles.

BLACK DIFFUSER
Polycarbonate diffuser for decorative use.
For the real luminous flux refer to the official photometries.

CODE	L (mm)	
1018B7.99	6000	Noir/Black

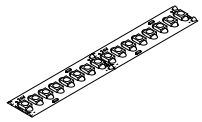

STRIP LED
Pag. 520

Pour obtenir une uniformité de luminance dans les installations avec diffuseur visible, utiliser les rubans LED 19,2W/m, 22W/m, 8,8W/m (24Vdc), ou 17W/m (48Vdc). Prévoir le ruban LED IP65 pour la version HYDRO.

To achieve luminance uniformity, when installed with clearly visible diffusors, the strip LED to be used is 19,2W/m, 22W/m, 8,8W/m (24Vdc), or 17W/m (48Vdc). Strip LED IP65 to be associated with the HYDRO version.



Écran diffuseur noir éteint
Black diffuser off



Écran diffuseur noir allumé
Black diffuser on





L-09 / L-09 WALL

Un système d'éclairage qui présente tous les avantages des lignes de lumière encastrables Cartoon Light, en associant la simplicité de la plaque de plâtre à la technologie des sources LED.
Ce produit d'éclairage Novalux est minimaliste et très simple à installer pour des compositions lumineuses polyvalentes.

A lighting system with all the advantages of Cartoon Light recessed light lines, combining the simplicity of plasterboard with the technology of LED sources.
A minimalist Novalux lighting product with maximum practicality of installation and versatility of compositional lighting solutions.

L-09 / L-09 WALL

- **LONGUEUR DÉCOUPABLE SUR MESURE**
  LENGTH TO BE CUT TO MEASURE ON SITE
- **HAUTEUR DU PROFIL DISSIMULÉE DANS L'ÉPAISSEUR DE LA PLAQUE DE PLÂTRE**
  HEIGHT OF PROFILE CONCEALED IN THE THICKNESS OF PLASTERBOARD
- **PROFILÉS D'ANGLES INTERNES, ARÊTES PRÉFABRIQUÉS**
  PREFABRICATED ANGLE PROFILES
- **VERSION HYDRO POUR LES ENVIRONNEMENTS HUMIDES (HUMIDITÉ RELATIVE CONSTANTE ≤70 %)**
  HYDRO VERSION FOR HUMID ENVIRONMENTS (CONSTANT RELATIVE HUMIDITY ≤70%)
- **L-09 WALL : VERSION À INSTALLER DANS LA MAÇONNERIE OU LE BÉTON**
  L-09 WALL: VERSION FOR CONCRETE OR BRICK SURFACE



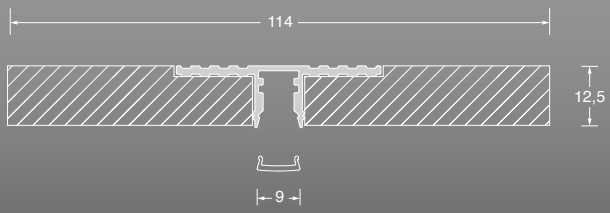

L-09

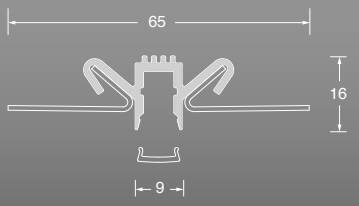

L-09 WALL



L-09

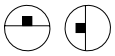

Profilé pour Ruban LED découpable sur mesure, pour réaliser des lignes de lumière encastrées dans une plaque de plâtre.
Corps en plaque de plâtre d'une épaisseur de 12,5 mm d'une plaque standard ou HYDRO (à faible absorption d'eau, utilisable dans des environnements avec une humidité relative constante dans l'air ≤70 %).
Profilé dissipateur thermique en alliage d'aluminium anodisé naturel et diffuseur en PMMA opale inclus. Ruban LED et driver LED électronique 24 Vdc déporté à commander séparément.
Ne convient pas aux espaces exposés au mauvais temps ou à la lumière directe du soleil. Ne pas recouvrir de matériaux isolants.

Profile for Strip LED, for light cut on plasterboard.
Body made of 12,5 mm thick plasterboard, either standard or HYDRO treated (with reduced water absorption level to be used in environments with constant relative humidity levels of air ≤70%).
Dissipating profile made of anodized aluminium alloy natural finish and PMMA opal diffuser included.
Strip LED and remote electronic driver 24Vdc to be ordered separately.
Do not expose to bad weather or direct sunlight and do not insert into insulating material.



POUR DES RAISONS DE SÉCURITÉ ET DE FONCTIONNEMENT, LES GARANTIES DU PRODUIT SERONT APPLICABLES UNIQUEMENT SI L'ON UTILISE DES RUBANS LED ET DES DRIVERS NOVALUX.
THE PRODUCT WARRANTY CONDITIONS WILL APPLY, DUE TO REASONS OF SAFETY AND QUALITY OF USE, ONLY WHEN INSTALLED WITH THE STRIPLED AND DRIVERS FROM NOVALUX CATALOGUES.

IP 40 · 5 années years · MADE IN ITALY

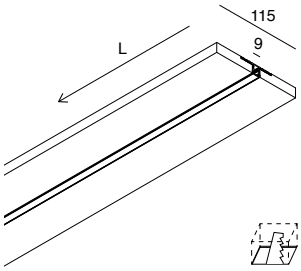

PROFILÉ LINÉAIRE
LINEAR PROFILE

	L (mm)	Version
101898.99	2000	Standard
101899.99	2000	HYDRO

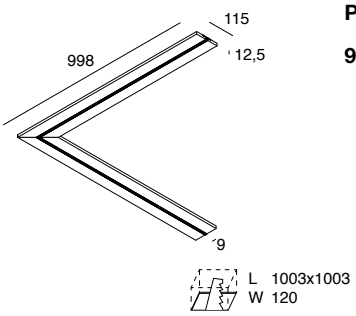

PROFILÉ D'ANGLE 90°
90° CORNER PROFILE

	L (mm)	Version
1018A0.99	998x998	Standard
1018A1.99	998x998	HYDRO

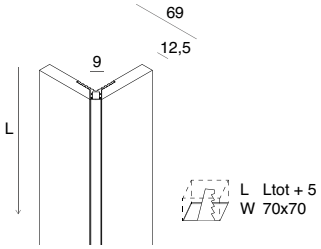

L-09 CORNER
profilé linéaire pour arête de mur
il ne peut pas être installé directement sur des maçonneries

L-09 CORNER
linear profile for external corner
not for direct installation
on hard surfaces

	L (mm)	Version
1018A8.99	2000	Standard
1018A9.99	2000	HYDRO

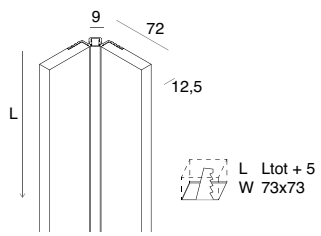

L-09 EDGE
profilé linéaire pour coin intérieur

L-09 EDGE
linear profile for internal corner

	L (mm)	Version
1018A6.99	2000	Standard
1018A7.99	2000	HYDRO

L-09 WALL

Profilé pour ruban LED découpable sur mesure, pour réaliser des lignes de lumière encastrées dans la maçonnerie ou le béton.
Profilé découpable sur mesure en alliage d'aluminium anodisé naturel et réseau d'armature porte-enduit en acier galvanisé.
Diffuseur en PMMA opale inclus.
Ruban LED et driver LED électronique déporté à commander séparément.
Ne convient pas aux espaces exposés au mauvais temps ou à la lumière directe du soleil. Ne pas recouvrir de matériaux isolants.

Profile for Strip LED for light cut on concrete or brick surface.
Length cuttable on measure on site.
Profile made of aluminium alloy and galvanized steel grid to plaster.
PMMA protection screen included.
Strip LED and remote electronic driver to be ordered separately.
Do not expose to bad weather or direct sunlight and do not insert into insulating material.



POUR DES RAISONS DE SÉCURITÉ ET DE FONCTIONNEMENT, LES GARANTIES DU PRODUIT SERONT APPLICABLES UNIQUEMENT SI L'ON UTILISE DES RUBANS LED ET DES DRIVERS NOVALUX.
THE PRODUCT WARRANTY CONDITIONS WILL APPLY, DUE TO REASONS OF SAFETY AND QUALITY OF USE, ONLY WHEN INSTALLED WITH THE STRIPLED AND DRIVERS FROM NOVALUX CATALOGUES.

IP 40 · 5 années years · MADE IN ITALY

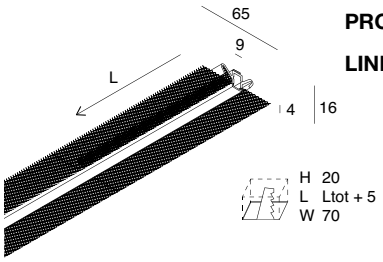

PROFILÉ LINÉAIRE

LINEAR PROFILE

	L (mm)
1018B0.99	2000

L-09
L-09 WALL

ACCESSOIRES
ACCESSORIES

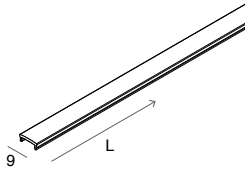

DIFFUSEUR OPALE 6 m
en option
Conseillé pour des installations en ligne continue

OPAL SCREEN 6 m
optional
Recommended for continuous line installations

CODE	L (mm)	
1018A2.99	6000	Opale/Opal

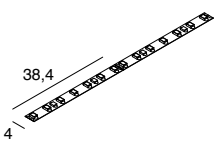

SMD 2216 (182 LED/m)
Bi-adhésif - peut être sectionné tous les 38,4 mm (7 LEDs)
Bihadesive - cuttable every 38,4 mm (7 LED)

RUBAN LED 4 mm
11,5 W/m

	L (mm)		lm/m	IP	CRI
100913.99	5000	2700K	1100	20	90
100914.99	5000	3000K	1014	20	90
100915.99	5000	4000K	1154	20	90
100928.99	5000	2700K	1016	65	90
100929.99	5000	3000K	1038	65	90
100930.99	5000	4000K	1124	65	90









L-33 / L-33 WALL

Profilé pour ruban LED à couper sur mesure issu du concept du Cartoon Light, conçu pour offrir un apport lumineux important grâce à un ruban LED double piste haute performance.
Le L-33 s'insère parfaitement dans l'épaisseur totale d'une plaque de plâtre, tandis que la version L-33 WALL est conçue pour l'installation dans la maçonnerie ou le béton. La famille Cartoon Light de Novalux est caractérisée par une grande polyvalence.

Profile for LED strip cuttable on site, based on the Cartoon Light concept, designed to offer a strong light contribution thanks to a high performance LED strip on double track.
The installation of L-33 is within the overall thickness of a plasterboard sheet, while the L-33 WALL version is designed for application on masonry and concrete. A Novalux product with great versatility that distinguishes the Cartoon Light family.

L-33 / L-33 WALL

- **LONGUEUR DÉCOUPABLE SUR MESURE**
  LENGTH TO BE CUT TO MEASURE ON SITE
- **HAUTEUR DU PROFIL DISSIMULÉE DANS L'ÉPAISSEUR DE LA PLAQUE DE PLÂTRE**
  HEIGHT OF PROFILE CONCEALED
  IN THE THICKNESS OF PLASTERBOARD
- **VERSION HYDRO POUR LES ENVIRONNEMENTS HUMIDES (HUMIDITÉ RELATIVE CONSTANTE ≤70 %)**
  HYDRO VERSION FOR HUMID ENVIRONMENTS
  (CONSTANT RELATIVE HUMIDITY ≤70%)
- **L-33 WALL : VERSION À INSTALLER DANS LA MAÇONNERIE OU LE BÉTON**
  L-33 WALL: VERSION FOR CONCRETE OR BRICK SURFACE



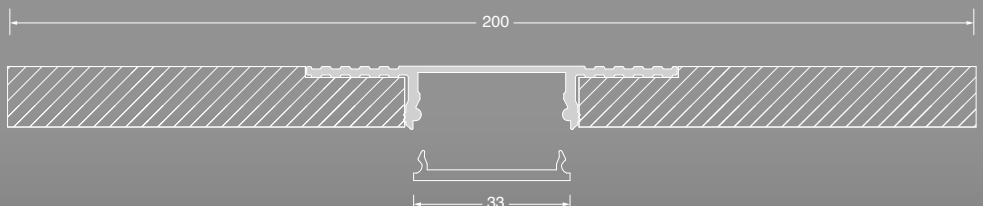

L-33

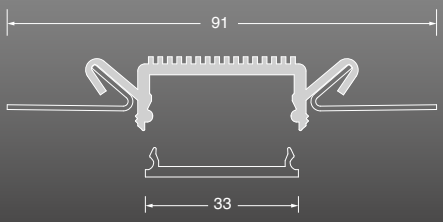

L-33 WALL



L-33

Profilé pour Ruban LED découpable sur mesure, pour réaliser des lignes de lumière encastrées dans une plaque de plâtre.
Corps en plaque de plâtre d'une épaisseur de 12,5 mm d'une plaque standard ou HYDRO (à faible absorption d'eau, utilisable dans des environnements avec une humidité relative constante dans l'air ≤70 %).
Profilé dissipateur thermique en alliage d'aluminium anodisé naturel et diffuseur en PMMA opale inclus.
Ruban LED et driver LED électronique 24 Vdc déporté à commander séparément.
Ne convient pas aux espaces exposés au mauvais temps ou à la lumière directe du soleil. Ne pas recouvrir de matériaux isolants.

Profile for Strip LED, for light cut on plasterboard.
Body made of 12,5 mm thick plasterboard, either standard or HYDRO treated (with reduced water absorption level to be used in environments with constant relative humidity levels of air ≤70%).
Dissipating profile made of anodized aluminium alloy natural finish and PMMA opal diffuser included.
Strip LED and remote electronic driver 24Vdc to be ordered separately.
Do not expose to bad weather or direct sunlight and do not insert into insulating material.

IP 40 — 5 années years — MADE IN ITALY



POUR DES RAISONS DE SÉCURITÉ ET DE FONCTIONNEMENT, LES GARANTIES DU PRODUIT SERONT APPLICABLES UNIQUEMENT SI L'ON UTILISE DES RUBANS LED ET DES DRIVERS NOVALUX.
THE PRODUCT WARRANTY CONDITIONS WILL APPLY, DUE TO REASONS OF SAFETY AND QUALITY OF USE, ONLY WHEN INSTALLED WITH THE STRIPLED AND DRIVERS FROM NOVALUX CATALOGUES.

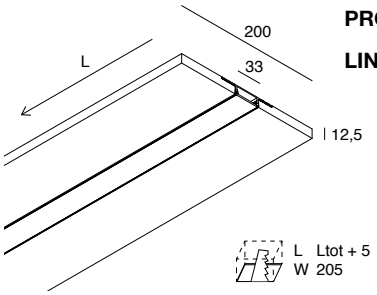

PROFILÉ LINÉAIRE

LINEAR PROFILE

	L (mm)	Version
101894.99	2000	Standard
101895.99	2000	HYDRO

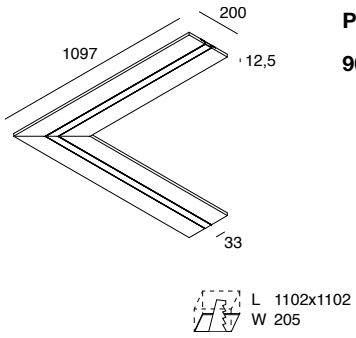

PROFILÉ D'ANGLE 90°

90° CORNER PROFILE

	L (mm)	Version
101896.99	1097x1097	Standard
101897.99	1097x1097	HYDRO

L-33 WALL

Profilé pour ruban LED découpable sur mesure, pour réaliser des lignes de lumière encastrées dans la maçonnerie ou le béton.
Profilé découpable sur mesure en alliage d'aluminium anodisé naturel et réseau d'armature porte-enduit en acier galvanisé.
Diffuseur en PMMA opale inclus.
Ruban LED et driver LED électronique déporté à commander séparément.
Ne convient pas aux espaces exposés au mauvais temps ou à la lumière directe du soleil. Ne pas recouvrir de matériaux isolants.

Profile for Strip LED for light cut on concrete or brick surface.
Length cuttable on measure on site.
Profile made of aluminium alloy and galvanized steel grid to plaster.
PMMA protection screen included.
Strip LED and remote electronic driver to be ordered separately.
Do not expose to bad weather or direct sunlight and do not insert into insulating material.



POUR DES RAISONS DE SÉCURITÉ ET DE FONCTIONNEMENT, LES GARANTIES DU PRODUIT SERONT APPLICABLES UNIQUEMENT SI L'ON UTILISE DES RUBANS LED ET DES DRIVERS NOVALUX.
THE PRODUCT WARRANTY CONDITIONS WILL APPLY, DUE TO REASONS OF SAFETY AND QUALITY OF USE, ONLY WHEN INSTALLED WITH THE STRIPLED AND DRIVERS FROM NOVALUX CATALOGUES.

IP 40 · 5 années years · MADE IN ITALY

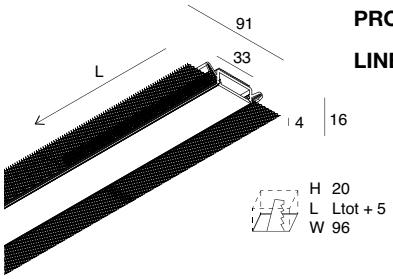

PROFILÉ LINÉAIRE
LINEAR PROFILE

	L (mm)
1018B1.99	2000

L-33
L-33 WALL

ACCESSOIRES
ACCESSORIES

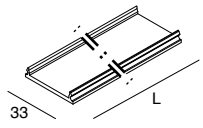

DIFFUSEUR OPALE 6,1 m
en option
Conseillé pour des installations en ligne continue

OPAL SCREEN 6,1 m
optional
Recommended for continuous line installations

	L (mm)	
1018C8.99	6100	Opale/Opal

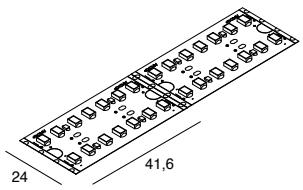

SMD 2835 (336 LED/m)
Bi-adhésif - peut être sectionné tous les 41,6 mm (14 LEDs)
Pour profilé A-70 et Profiled MACRO
Bihadesive - cuttable every 41,6 mm (14 LED)
Suitable for L-33 profile and Profiled MACRO

RUBAN LED DOUBLE PISTE
25 W/m

STRIP LED DOUBLE LANE
25 W/m

			lm/m	L (mm)	IP	CRI
100916.99	2700K	25W/m	2926	5000	**20**	**90**
100917.99	3000K	25W/m	2670	5000	**20**	**90**
100918.99	4000K	25W/m	3000	5000	**20**	**90**
100925.99	2700K	25W/m	2802	5000	**65**	**90**
100926.99	3000K	25W/m	2902	5000	**65**	**90**
100927.99	4000K	25W/m	3208	5000	**65**	**90**





SIDE

Innovation, simplicité, performances.
Profilé en aluminium découpable sur mesure pour ruban LED : SIDE est le système dissimulable Novalux le plus polyvalent et le plus rapide, qui utilise les plaques de plâtre pour réaliser des corniches, des niches et des éclairages indirectes, pour un résultat final sobre et élégant.

Innovation, simplicity, performance.
Aluminium profile that can be cut on site for LED strip: SIDE is the most versatile and quickest Novalux concealed system to create light coves, recesses and indirect lighting grooves using plasterboard with a clean and elegant result.

SIDE

- **PROFIL PÉRIMÉTRIQUE POUR RÉALISER DES VOILES EN PLACOPLÂTRE**
  PERIMETER PROFILE FOR CREATING PLASTERBOARD LIGHT COVES
- **ÉPAISSEUR DE BORDAGE MINIMALE**
  MINIMAL THICKNESS EDGING
- **LONGUEUR DÉCOUPABLE SUR MESURE**
  LENGTH CAN BE CUT TO MEASURE ON SITE
- **INSTALLATION RECOMMANDÉE:**
  RECOMMENDED INSTALLATION:



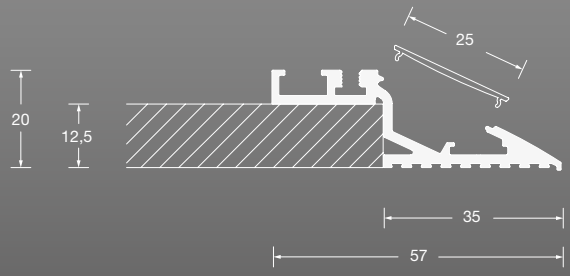





SIDE

Système dissimulable pour réaliser un éclairage indirect en corniche sur plaque de plâtre d'une épaisseur de 12,5 mm. Profilé dissipateur thermique à enduire et lisser, en alliage d'aluminium anodisé naturel et diffuseur en polycarbonate opale, découpables sur mesure sur place.
Diffuseur et kit de jonction inclus.
Ruban LED et driver LED électronique à commander séparément.

Concealed system to realize indirect light coves for 12,5 mm thickness plasterboard. Dissipating profile made of anodized aluminum alloy natural finish and polycarbonate opal diffuser, cuttable to measure on site.
Opal diffuser and junction kit included.
Strip LED and electronic driver to be ordered separately.

IP 40 · 5 années years · MADE IN ITALY



POUR DES RAISONS DE SÉCURITÉ ET DE FONCTIONNEMENT, LES GARANTIES DU PRODUIT SERONT APPLICABLES UNIQUEMENT SI L'ON UTILISE DES RUBANS LED ET DES DRIVERS NOVALUX.
THE PRODUCT WARRANTY CONDITIONS WILL APPLY, DUE TO REASONS OF SAFETY AND QUALITY OF USE, ONLY WHEN INSTALLED WITH THE STRIPLED AND DRIVERS FROM NOVALUX CATALOGUES.

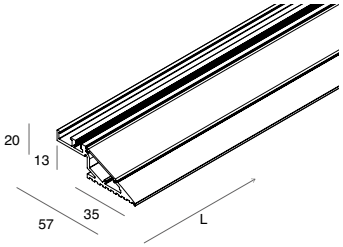

	L (mm)	Diffuser
106901.99	2000	Opale/Opal

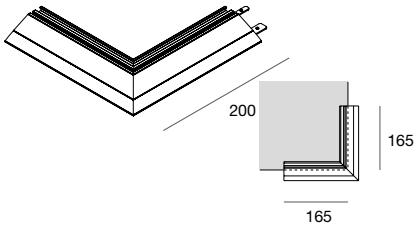

PROFILÉ D'ANGLE EXTERNE
Diffuseur opale et jonctions linéaires inclus

EXTERIOR CORNER PROFILE
Opal screen and linear junction included

106904.99

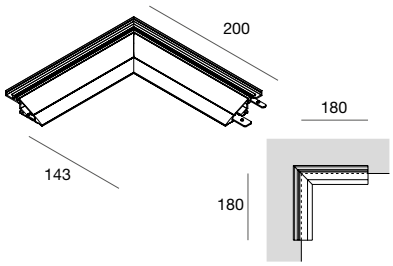

PROFILÉ D'ANGLE INTERNE
Diffuseur opale et jonctions linéaires inclus

INTERNAL CORNER PROFILE
Opal screen and linear junction included

106905.99

SIDE

ACCESSOIRES
ACCESSORIES

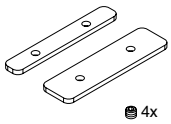

JONCTION LINÉAIRE
À prévoir en cas d'utilisation de sections de profilé découpées sur place.

JUNCTION KIT
To be used for sections of profile cut on site.

106902.99

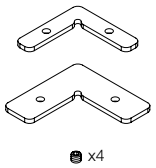

JONCTION D'ANGLE
À prévoir en cas de découpe du module linéaire à 45°

CORNER JOINT
To be provided in case of cutting the linear module at 45°

106903.99

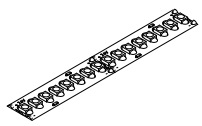

STRIP LED
Pag. 520

Max 1 ruban LED peut être installé.

Max 1 strip LED can be placed.







P-25 / P-40

Profilé pour ruban LED encastrable dans une plaque de plâtre permettant de créer une gorge lumineuse périmétrique à effet lèche-mur. Une cascade de lumière éclaire les murs de manière uniforme et met en valeur les surfaces, les revêtements en pierre ou les finitions particulières. Effet scénique garanti.

Recessed LED strip profile concealed in plasterboard creating a perimeter light line with a wall washer effect. A light cascade illuminates the walls evenly and enhances the pattern, stone cladding or special finishes. A spectacular effect is guaranteed.

P-25 / P-40

- **GORGE LUMINEUSE PÉRIMÉTRIQUE EFFET LÈCHE-MUR À INSTALLER SUR PLAFOND EN PLAQUE DE PLÂTRE**

  PERIMETER LIGHT LINE
  WALL WASHER FOR PLASTERBOARD
  CEILING INSTALLATION

- **GRANDE VARIÉTÉ DE FLUX ET TEMPÉRATURES DE COULEUR, RENDU DES COULEURS JUSQU'À IRC>90**

  OPTIONS ON FLUX AND COLOR
  TEMPERATURE,
  COLOR RENDERING UP TO CRI>90

- **PROFILÉ DÉCOUPABLE SUR MESURE SUR PLACE**

  LENGTH CAN BE CUT TO
  MEASURE ON SITE

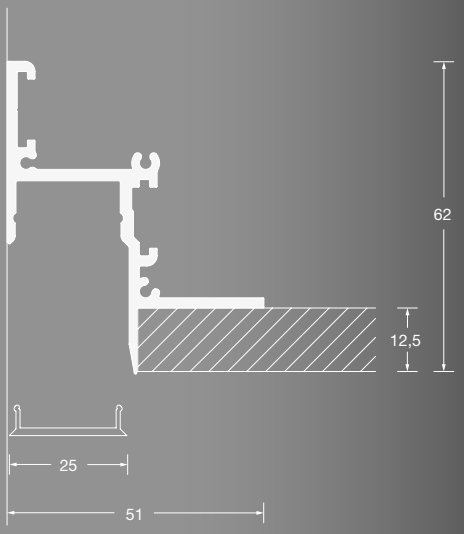

P-25

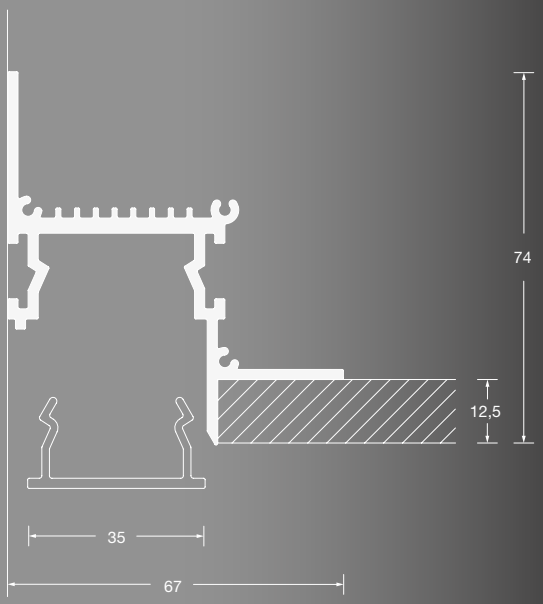

P-40





P-25

Profilé périmétrique pour ruban LED encastrable dans un plafond en plaque de plâtre d'une épaisseur de 12,5 mm. Profilé dissipateur thermique en alliage d'aluminium anodisé naturel et diffuseur en polycarbonate opale, découpables sur mesure sur place. Diffuseur et kit de jonction inclus. Embouts de fermeture, ruban LED et driver LED électronique à commander séparément.

Perimetral profile for Strip LED for 12,5 mm thickness plasterboard. Dissipating profile made of anodized aluminum alloy natural finish and polycarbonate opal diffuser, cuttable to measure on site. Opal diffuser and junction kit included. End caps, strip LED and electronic driver to be ordered separately.



IP 40 — 5 années / years — MADE IN ITALY

POUR DES RAISONS DE SÉCURITÉ ET DE FONCTIONNEMENT, LES GARANTIES DU PRODUIT SERONT APPLICABLES UNIQUEMENT SI L'ON UTILISE DES RUBANS LED ET DES DRIVERS NOVALUX.
THE PRODUCT WARRANTY CONDITIONS WILL APPLY, DUE TO REASONS OF SAFETY AND QUALITY OF USE, ONLY WHEN INSTALLED WITH THE STRIPLED AND DRIVERS FROM NOVALUX CATALOGUES.

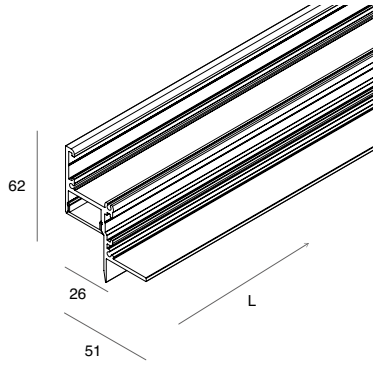

	L (mm)	Diffuser
106801.99	2000	Opale/Opal

P-25

ACCESSOIRES
ACCESSORIES

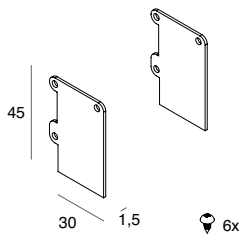

EMBOUTS DE FERMETURE (2 pc.)

END CAPS (2 pcs)

106802.99

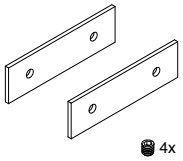

KIT DE JONCTION
À prévoir en cas d'utilisation
de sections de profilé découpées sur place.

JUNCTION KIT
To be used for sections
of profile cut on site.

103003.99

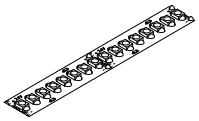

STRIP LED
Pag. 520

Max 1 ruban LED peut être installé.

Max 1 strip LED can be placed.

P-40

Profilé périmétrique pour ruban LED encastrable dans un plafond en plaque de plâtre d'une épaisseur de 12,5 mm.
Profilé dissipateur thermique en alliage d'aluminium anodisé naturel et diffuseur en polycarbonate opale, découpables sur mesure sur place.
Diffuseur et kit de jonction inclus. Embouts de fermeture, ruban LED et driver LED électronique à commander séparément.

Perimetral profile for Strip LED for 12,5 mm thickness plasterboard.
Dissipating profile made of anodized aluminium alloy natural finish and polycarbonate opal diffuser, cuttable to measure on site.
Opal diffuser and junction kit included.
End caps, strip LED and electronic driver to be ordered separately.



IP 40 | 5 années | MADE IN ITALY

POUR DES RAISONS DE SÉCURITÉ ET DE FONCTIONNEMENT, LES GARANTIES DU PRODUIT SERONT APPLICABLES UNIQUEMENT SI L'ON UTILISE DES RUBANS LED ET DES DRIVERS NOVALUX.
THE PRODUCT WARRANTY CONDITIONS WILL APPLY, DUE TO REASONS OF SAFETY AND QUALITY OF USE, ONLY WHEN INSTALLED WITH THE STRIPLED AND DRIVERS FROM NOVALUX CATALOGUES.

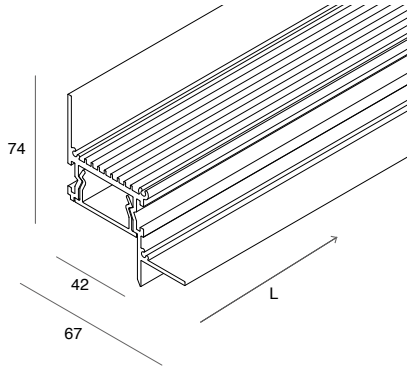

	L (mm)	Diffuser
103001.99	2000	Opale/Opal

P-40

ACCESSOIRES
ACCESSORIES

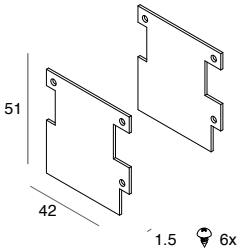

EMBOUTS DE FERMETURE (2 pc.)

END CAPS (2 pcs)

103002.99

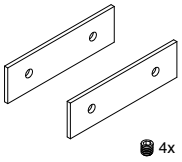

KIT DE JONCTION
À prévoir en cas d'utilisation
de sections de profilé découpées sur place.

JUNCTION KIT
To be used for sections
of profile cut on site.

103003.99

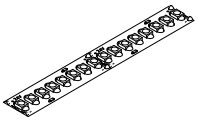

STRIP LED
Pag. 520

Possibilité d'installer 2 rubans LED mis côte à côte.

Max 2 strip LED can be placed side by side.





A-70

Le profilé lumineux A-70 permet de réaliser facilement, et avec une très grande précision, une ligne de lumière douce d'une largeur de 70 mm à émission lumineuse asymétrique. Il comprend un profilé dissipateur thermique permettant d'accueillir le ruban LED, inséré entre deux plaques de plâtre et à monter au ras du mur ou du plafond.

The A-70 light profile makes it easy to create a 70 mm wide soft light line with asymmetrical light emission. It includes a heatsink to house the LED strip, placed between two sheets of plasterboard and to be mounted flush with the wall or ceiling.

A-70

- **LONGUEUR DÉCOUPABLE SUR MESURE**

  LENGTH TO BE CUT TO MEASURE ON SITE

- **VERSION HYDRO POUR LES ENVIRONNEMENTS HUMIDE (HUMIDITÉ RELATIVE CONSTANTE ≤70 %)**

  HYDRO VERSION FOR HUMID ENVIRONMENTS (CONSTANT RELATIVE HUMIDITY ≤70%)

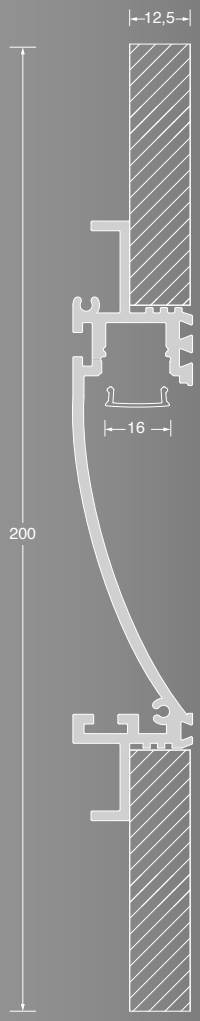





A-70

Profilé pour ruban LED découpable sur mesure, pour réaliser des lignes de lumière asymétrique. Il peut être installé sur des murs double épaisseur de plaque ou sur un plafond en plaque de plâtre. Il peut être installé sur de la maçonnerie uniquement revêtue avec une double épaisseur de plaque de plâtre. Corps en plaque de plâtre d'une épaisseur de 12,5 mm d'une plaque standard ou HYDRO (À faible absorption d'eau, utilisable dans des environnements avec une humidité relative constante de l'air ≤70 %).
Profilé dissipateur thermique en alliage d'aluminium peint en blanc et diffuseur en PMMA opale inclus. Embouts de fermeture, kit de jonction, ruban LED et driver LED électronique 24 Vdc déporté à commander séparément.

Profile for Strip LED, for asymmetric light cut. Double plasterboard sheet for wall installation and single plasterboard sheet for ceiling. Only double plasterboard sheet on concrete or brick wall. Body made of 12,5mm thick plasterboard, either standard or HYDRO treated (with reduced water absorption level to be used in environments with constant relative humidity levels of air ≤70%). Dissipating profile made of white painted aluminium alloy and PMMA opal diffuser included. End caps, junction kit, Strip LED and remote electronic driver 24 Vdc to be ordered separately.

IP 40



POUR DES RAISONS DE SÉCURITÉ ET DE FONCTIONNEMENT, LES GARANTIES DU PRODUIT SERONT APPLICABLES UNIQUEMENT SI L'ON UTILISE DES RUBANS LED ET DES DRIVERS NOVALUX.
THE PRODUCT WARRANTY CONDITIONS WILL APPLY, DUE TO REASONS OF SAFETY AND QUALITY OF USE, ONLY WHEN INSTALLED WITH THE STRIPLED AND DRIVERS FROM NOVALUX CATALOGUES.

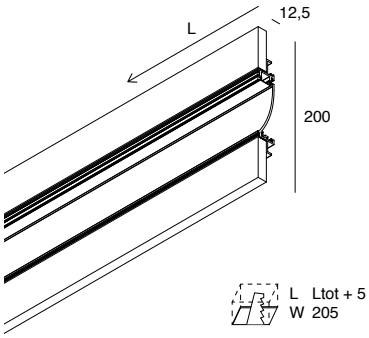

PROFILÉ LINÉAIRE

LINEAR PROFILE

	L (mm)	Version
101853.99	2000	Standard
101855.99	2000	HYDRO

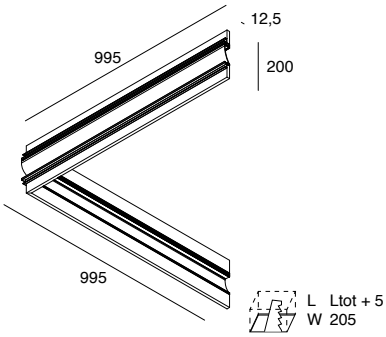

PROFILÉ D'ANGLE 90°
Profilé angulaire mur-plafond

90° CORNER PROFILE
Wall-ceiling corner profile

	L (mm)	Version
101854.99	995x995	Standard
101856.99	995x995	HYDRO

A-70

ACCESSOIRES
ACCESSORIES

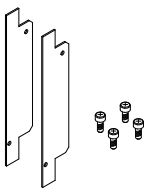

EMBOUTS DE FERMETURE (2 pc.)

END CAPS (2 pcs) **101863.99**

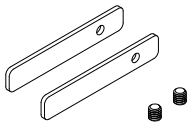

KIT DE JONCTION (2 pcs)

JUNCTION KIT (2 pcs) **101864.99**

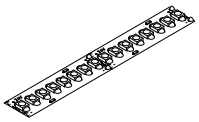

STRIP LED
Pag. 520

Pour obtenir une uniformité de luminance dans les installations avec diffuseur visible, utiliser les rubans LED 19,2W/m, 22W/m, 8,8W/m (24Vdc), ou 17W/m (48Vdc). Prévoir le ruban LED IP65 pour la version HYDRO.

To achieve luminance uniformity, when installed with clearly visible diffusors, the strip LED to be used is 19,2W/m, 22W/m, 8,8W/m (24Vdc), or 17W/m (48Vdc). Strip LED IP65 to be associated with the HYDRO version.







V-30 / V-90 / V-180

Les profilés pour ruban LED Novalux, en plaques de plâtre pour une installation murale, peuvent être découpés sur place. Les systèmes lumineux Cartoon Light sont conçus pour créer un effet de lumière rasante, où la source LED reste toujours cachée à la vue. V-30, V-90 et V-180, avec respectivement une inclinaison de 30°, 90° et une émission directe-indirecte, s'intègrent parfaitement au mur avec la lumière, qui en fait partie sans interruption du matériau. Des solutions d'éclairage idéales pour les secteurs résidentiel, commercial et hôtelier.

Profiles for Novalux LED Strips, made of plasterboard for wall installation, cut on site. Cartoon Light systems designed to create a grazing light effect, where the LED source remains always concealed, V-30, V-90 and V-180, with 30°, 90° tilt, and direct-indirect emission, respectively, integrate perfectly into the wall along with the light, which is part of it without interruption. Ideal lighting solutions for residential, commercial and hospitality sectors.

V-30
V-90
V-180

- **LONGUEUR DÉCOUPABLE SUR MESURE**

  LENGTH THAT CAN BE CUT TO MEASURE ON SITE

- **APPROPRIÉ POUR RUBAN LED INDIVIDUELLE OU DOUBLE RANGÉE 25 W/m**

  SUITABLE FOR LED STRIPS SINGLE OR DOUBLE LANE 25W/m

- **INTERFACES DE GRADATION INSÉRÉES DANS LE PROFIL**

  DRIVERS AND DIMMING INTERFACES CAN BE INSERTED IN THE PROFILE

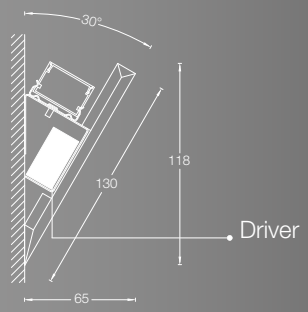

V-30

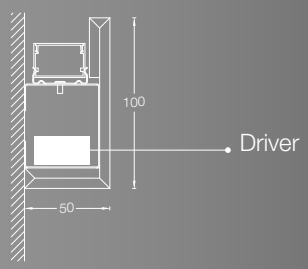

V-90

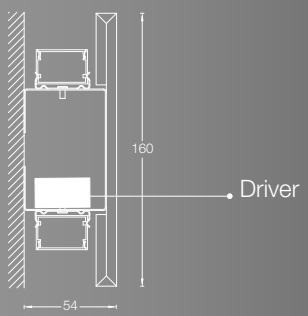

V-180





V-30
V-90
V-180







POUR DES RAISONS DE SÉCURITÉ ET DE FONCTIONNEMENT, LES GARANTIES DU PRODUIT SERONT APPLICABLES UNIQUEMENT SI L'ON UTILISE DES RUBANS LED ET DES DRIVERS NOVALUX.
THE PRODUCT WARRANTY CONDITIONS WILL APPLY, DUE TO REASONS OF SAFETY AND QUALITY OF USE, ONLY WHEN INSTALLED WITH THE STRIPLED AND DRIVERS FROM NOVALUX CATALOGUES.

Profilé sécable sur mesure pour installation murale. Corps et embouts de fermeture en plaque de plâtre, profilé dissipateur thermique en alliage d'aluminium anodisé naturel. "Étriers pour l'installation murale en tôle d'acier galvanisée, diffuseur en PMMA opale."
Ruban LED, embouts de fermeture et driver LED électronique 24 Vdc à commander séparément.

On-site cuttable LED Strip profile for wall installation.
Body and end heads made of plasterboard, dissipating profile made of natural anodized aluminum.
Brackets for wall installation made of galvanized and painted sheet steel, opal PMMA protection screen.
LED strip, end caps and 24Vdc electronic power supply to be ordered separately.

IP 40 — 5 années / years — MADE IN ITALY

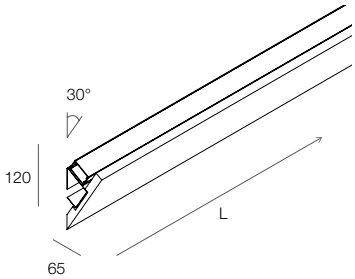

V-30
Corniche avec une inclinaison de 30°.
Découpable en un maximum de 3 profils d'une longueur minimale de 400 mm.
3 étriers de montage inclus.

V-30
Light cove with an angle of 30°.
Cuttable in max 3 profiles of minimum length 400 mm. Included 3 mounting brackets.

	L (mm)
1018C1.99	2000

Driver déporté ou logée dans le profilé comme indiqué dans le tableau.
Remote driver or can be inserted in the profile as shown in the table.

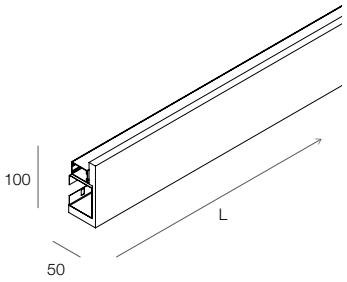

V-90
Corniche avec une inclinaison de 90°.
Sécable en un maximum de 3 profils d'une longueur minimale de 350 mm.
3 étriers de montage inclus.

V-90
Rectangular light cove.
Cuttable in max 3 profiles of minimum length 350 mm. Included 3 mounting brackets.

	L (mm)
1018C0.99	2000

Driver déporté ou logée dans le profilé comme indiqué dans le tableau.
Remote driver or can be inserted in the profile as shown in the table.

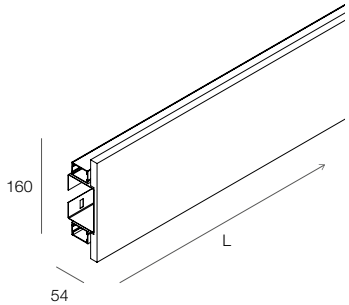

V-180
Corniche avec émission directe/indirecte.
Sécable en un maximum de 3 profils d'une longueur minimale de 350 mm.
3 étriers de montage inclus.
Driver déporté ou logée dans le profilé comme indiqué dans le tableau.

V-180
Double emission light cove.
Cuttable in max 3 profiles of minimum length 350 mm. Included 3 mounting brackets.
Remote driver or can be inserted in the profile as shown in the table.

	L (mm)
1018C2.99	2000

Driver déporté ou logée dans le profilé comme indiqué dans le tableau.
Remote driver or can be inserted in the profile as shown in the table.

V-30 / V-90 / V-180

ACCESSOIRES
ACCESSORIES

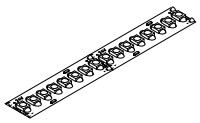

RUBAN LED
Pag. 520

adapté pour ruban LED simple ou double piste 25W/m
Suitable for single LED strip or double lane 25W/m

V-30 / V-90 / V-180

ACCESSOIRES
ACCESSORIES

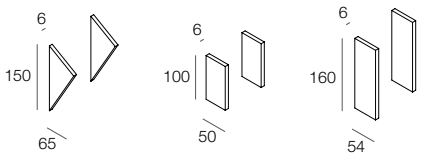

V-30 **V-90** **V-180**

EMBOUTS DE FERMETURE (2 pcs)

END CAPS 2pcs)

	Version
1018C4.99	V-30
1018C5.99	V-90
1018C3.99	V-180

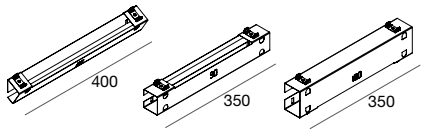

V-30 **V-90** **V-180**

ÉTRIER POUR MONTAGE MURAL
À prévoir en cas d'utilisation de sections de profilé découpées sur place

BRACKET FOR WALL MOUNTING
To be used for sections of profile cut on site

	Version
1018D3.99	V-30
1018D4.99	V-90
1018D5.99	V-180

DRIVERS ET INTERFACES DE GRADATION 24VDC INSÉRÉS DANS LE PROFILÉ
DRIVERS AND DIMMING INTERFACES 24Vdc CAN BE HOUSED IN THE PROFILE

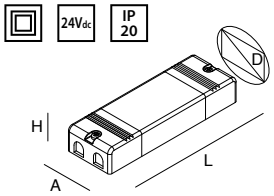

ALIMENTATION STABILISÉE 24Vdc
220-240V 50/60Hz

ELECTRONIC STABILIZED DRIVER 24Vdc
220-240V 50/60Hz

		A (mm)	D (mm)	H (mm)	L (mm)
101301.99	45W	30	34	16	251
101302.99	100W	30	35	18	320
101328.99*	150W	45	55	31	268

* Non insérable dans le V-30 / Can not be housed in V-30

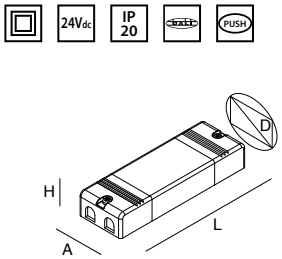

DRIVER LED ÉLECTRONIQUE STABILISÉ
GRADABLE 4CH DALI DT6/DT8 24Vdc
220-240V 50/60Hz
Gestion DALI/PUSH pour rubans LED blancs.
Gestion DALI pour ruban LED RGB/RGBW
et Tunable White.

ELECTRONIC STABILIZED DIMMABLE DRIVER
4CH DALI DT6/DT8 24Vdc 220-240V 50/60Hz
DALI/PUSH for white strip LED.
DALI for RGB/RGBW and Tunable White.

		A (mm)	D (mm)	H (mm)	L (mm)
101318.99	80W	32	40	22	346

NEW

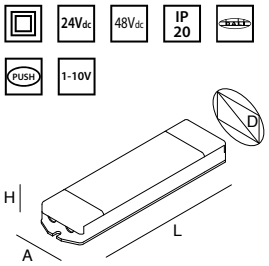

INTERFACE DE GRADATION DE L'INTENSITÉ
24 Vdc/48 Vdc
POUR RUBAN LED
Puissance maximale 6Ax1 canal.
À associer à un driver LED 24 Vdc/48 Vdc.

INTERFACE FOR DIMMING 24Vdc/48Vdc
FOR STRIP LED
Maximum load 6Ax1CH.
To be associated with one driver 24Vdc/48Vdc.

	A (mm)	D (mm)	H (mm)	L (mm)
101304.99	22	28	20	132

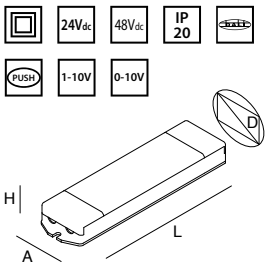

INTERFACE DE GRADATION DE L'INTENSITÉ
24 Vdc/48 Vdc
POUR RUBAN LED
Puissance maximale 12Ax1 canal.
À associer à un driver LED 24 Vdc/48 Vdc.

INTERFACE FOR DIMMING 24Vdc/48Vdc
FOR STRIP LED
Maximum load 12Ax1CH.
To be associated with one driver 24Vdc/48Vdc.

	A (mm)	D (mm)	H (mm)	L (mm)
105914.99	38	44	25	164

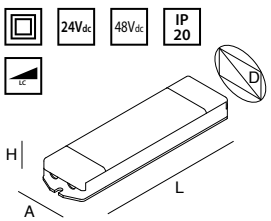

INTERFACE DE GRADATION DE L'INTENSITÉ
24 Vdc/48 Vdc COUPURE DE PHASE
POUR RUBAN LED
Charge maximale de 10 A.
À associer à un driver LED 24 Vdc/48 Vdc.

INTERFACE FOR DIMMING 24Vdc/48Vdc
PHASE CUT FOR LED STRIP
Maximum load 10A.
To be associated with one driver 24Vdc/48Vdc.

	A (mm)	D (mm)	H (mm)	L (mm)
105923.99	36	41	20	140

SYSTÈMES

DOMYNOS PS 102
HERO MINI 112
HERO MINI B 120
HERO 130
HERO B 140
HERO C 152
LUCKY MAXI 160
P-30 168
FORTY8 TRACK 194
T-48 MINI 218
RECTA 228
LI-NEAR 236





DOMYNOS PS

DOMYNOS PS crée un délicat dialogue avec l'espace qu'il éclaire. Un système d'éclairage spécial de Novalux qui, en combinant quelques modules de base, ouvre des possibilités infinies de compositions modulaires, courbes ou linéaires. Disponible dans les finitions en peinture blanche, noire, café ou cappuccino. DOMYNOS PS est un produit d'éclairage Novalux qui se distingue par sa légèreté et son élégance : la sinuosité de ses courbes embrasse élégamment les grandes et les petites pièces, les rendant uniques.

DOMYNOS PS creates a delicate dialogue with the space it illuminates. A special Novalux lighting system with which, combining a few basic modules, open up endless possibilities of modular, curvilinear or linear compositions. Available in white, black, coffee or cappuccino finishes. DOMYNOS PS is a Novalux lighting product that stands out for its lightness and elegance: the sinuosity of its curves embraces with refinement large and small environments, making them unique.

DOMYNOS PS

- **SYSTÈME MODULAIRE DE PLAFOND, DE MUR OU SUSPENSION AVEC MODULES COURBES ET LINÉAIRES**

  MODULAR CEILING, WALL OR SUSPENSION SYSTEM WITH CURVED AND LINEAR MODULES

- **DIFFÉRENTES SOLUTIONS POUR LA CONNEXION ÉLECTRIQUE: KITS LINÉAIRES OU RONDS, EN DÉBUT DE LIGNE OU CENTRAUX**

  VARIOUS SOLUTIONS FOR THE ELECTRICAL CONNECTION: LINEAR OR ROUND KITS, AT THE BEGINNING OF THE LINE OR CENTRAL

- **MODULES LED 48V AVEC CONNECTEURS RAPIDES POUR LIGNE CONTINUE ET FIXATIONS PLASTIQUES POUR LE MONTAGE SUR LE PROFIL**

  48V LED MODULES EQUIPPED WITH QUICK CONNECTORS FOR CONTINUOUS LINE AND PLASTIC HOOKS FOR MOUNTING ON THE PROFILE

- **ÉCRAN OPALE DE 6 MÈTRES INCURVÉ DÉCOUPABLE SUR MESURE**
  BENDABLE 6 METERS OPAL DIFFUSER THAT CAN BE CUT ON SITE



112227._ _
KIT CONNEXION DÉBUT DE LIGNE
POUR UNE INSTALLATION EN SUSPENSION
LINE START CONNECTION KIT
FOR SUSPENDED INSTALLATION

112226._ _
KIT CONNEXION DÉBUT LIGNE OU CENTRALE
POUR INSTALLATION AU PLAFOND
LINE START OR MIDDLE LINE CONNECTION KIT
FOR CEILING AND WALL INSTALLATION

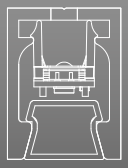



112225._ _
KIT CONNEXION DÉBUT DE LIGNE
POUR INSTALLATION AU PLAFOND
LINE START CONNECTION KIT
FOR CEILING AND WALL INSTALLATION

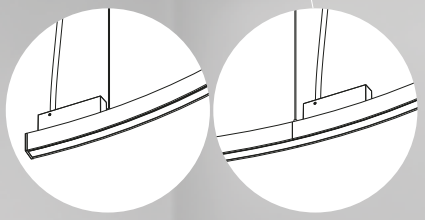

112228._ _
KIT CONNEXION DÉBUT DE LIGNE OU CENTRALE
POUR INSTALLATION EN SUSPENSION
LINE START OR MIDDLE LINE CONNECTION KIT
FOR SUSPENDED INSTALLATION



PROFILS DE JONCTION
PROFILES JUNCTION

BASE LED AVEC ACCROCHAGE
ET CONNECTEUR RAPIDE
LED BASE WITH HOOKS
AND QUICK CONNECTOR

ÉCRAN OPALE DE 6 MÈTRES
INCURVÉ DÉCOUPABLE
OPAL DIFFUSER 6M
BENDABLE AND CAN BE CUT

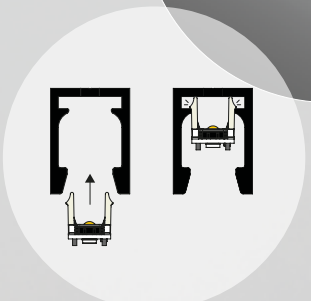

ENCLIQUETAGE DE LA
BASE LED SUR LE PROFIL
SNAP-ON LED BASE ON PROFILE

DOMYNOS PS

Système composable pour plafond, mur ou suspension avec profilés en aluminium extrudé pour l'intégration des modules LED 48 V. Driver 48V à distance (ON/OFF ou gradable avec interface de gradation) ou boîtier avec driver intégré 48V ON/OFF ou gradable, pour compositions en suspension.

Modular ceiling, wall or suspension system with extruded aluminium profile for housing 48V LED modules. Remote 48V driver (ON/OFF or dimmable via dimming interfaces) or box with integrated driver 48V, ON/OFF or dimmable, for suspended compositions.



IP 40 · CRI >90 · 48Vdc · 5 années years · MADE IN ITALY · C.A.M. Edilizia

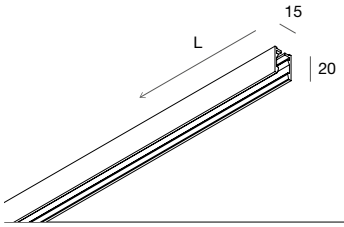

PROFILÉ LINÉAIRE
Pour les modules LED linéaires L=498 mm Kit de jonction inclus, diffuseur opale à commander séparément.

LINEAR PROFILE
For linear LED modules L=498mm. Junction kit included, opal diffuser shade to be ordered separately.

					L (mm)	n° LED modules
112201.__	**01**	**02**	**20**	**21**	498	1
112202.__	**01**	**02**	**20**	**21**	996	2
112203.__	**01**	**02**	**20**	**21**	1992	4

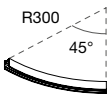

PROFILÉ COURBE R300 45°
Pour module LED R300 45°. Kit de jonction inclus, diffuseur opale à commander séparément. Ne peut pas être installé en suspension stand-alone

CURVED R300 45° PROFILE
For LED modules R300 45°. Junction kit included, opal diffuser shade to be ordered separately. Not installable in stand alone suspension.

					L (mm)	R (mm)	n° LED modules
112204.__	**01**	**02**	**20**	**21**	249	300	1

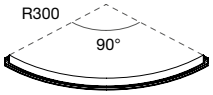

PROFILÉ COURBE R300 90°
Pour module LED R300 90°. Kit de jonction inclus, diffuseur opale à commander séparément. Ne peut pas être installé en suspension stand-alone

CURVED R300 90° PROFILE
For LED modules R300 90°. Junction kit included, opal diffuser shade to be ordered separately. Not installable in stand alone suspension.

					L (mm)	R (mm)	n° LED modules
112205.__	**01**	**02**	**20**	**21**	498	300	1

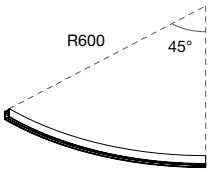

PROFILÉ COURBE R600 45°
Pour module LED R600 45°. Kit de jonction inclus, diffuseur opale à commander séparément. Ne peut pas être installé en suspension stand-alone

CURVED R600 45° PROFILE
For LED modules R600 45°. Junction kit included, opal diffuser shade to be ordered separately. Not installable in stand alone suspension.

					L (mm)	R (mm)	n° LED modules
112206.__	**01**	**02**	**20**	**21**	498	600	1

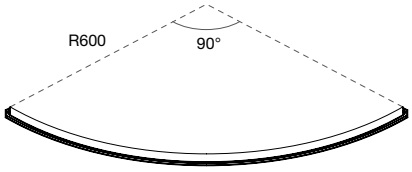

PROFILÉ COURBE R600 90°
Pour module LED R600 90°. Kit de jonction inclus, diffuseur opale à commander séparément.

CURVED R600 90° PROFILE
For LED modules R600 90°. Junction kit included, opal diffuser shade to be ordered separately.

					L (mm)	R (mm)	n° LED modules
112207.__	**01**	**02**	**20**	**21**	996	600	1

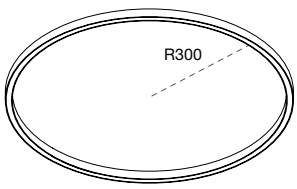

PROFILÉ CIRCULAIRE R300
Pour 4 modules LED R300 90°. Diffuseur opale inclus.

CIRCULAR R300 PROFILE
For 4 LED modules R300 90°. Opal diffuser shade included.

					L (mm)	R (mm)	n° LED modules
112208.__	**01**	**02**	**20**	**21**	1992	300	4

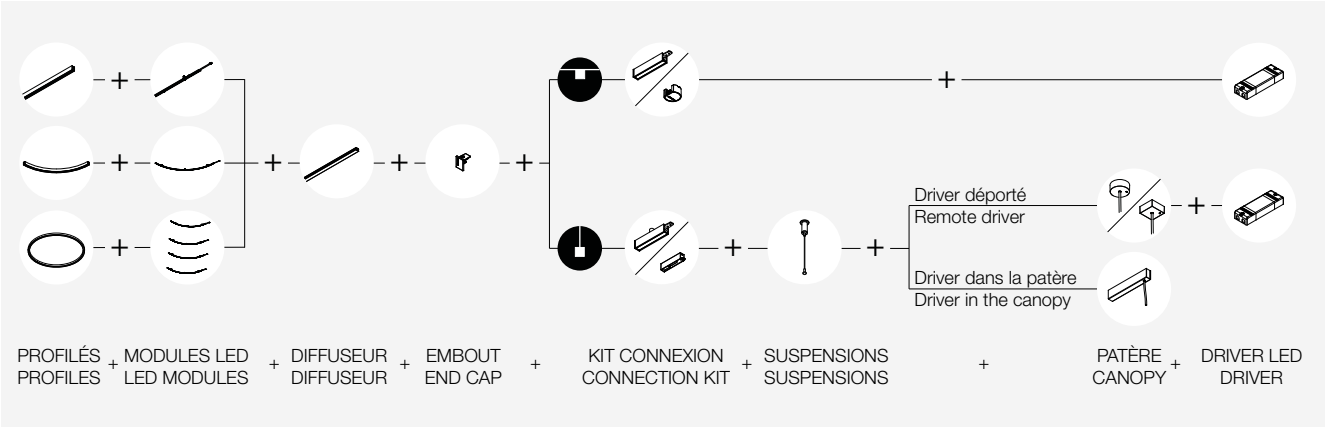

MODULES LED
LED MODULES

Modules LED à alimentation 48 V équipés de connecteurs des deux cotés pour une connexion rapide en ligne continue, et des supports plastiques pour le montage sur profilé. Max 80W à installer en ligne continue.

IP 20 | III | 48Vdc | CRI >90

48V LED modules equipped with connectors on both sides for fast continuous line connection and plastic hooks for mounting on the profile. Max 80W can be installed in continuous line.

MODULE LED LINÉAIRE
LINEAR LED MODULE

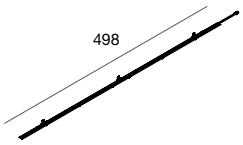

				L (mm)
112209.99	2700K	6,6W	861 lm	498
112210.99	3000K	6,6W	915 lm	498
112211.99	4000K	6,6W	978 lm	498

MODULE LED R300 45°
LED MODULE R300 45°

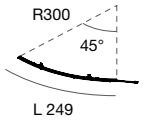

				L (mm)
112212.99	2700K	3,3 W	435 lm	249
112213.99	3000K	3,3 W	462 lm	249
112214.99	4000K	3,3 W	493 lm	249

MODULE LED R300 90°
LED MODULE R300 90°

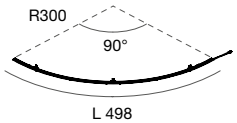

				L (mm)
112215.99	2700K	6,6 W	856 lm	498
112216.99	3000K	6,6 W	910 lm	498
112217.99	4000K	6,6 W	971 lm	498

MODULE LED R600 45°
LED MODULE R600 45°

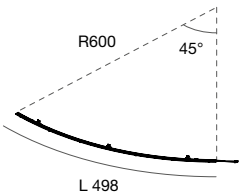

				L (mm)
112218.99	2700K	6,6 W	862 lm	498
112219.99	3000K	6,6 W	916 lm	498
112220.99	4000K	6,6 W	980 lm	498

MODULE LED R600 90°
LED MODULE R600 90°

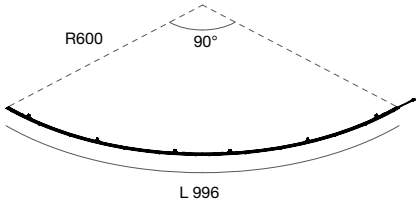

				L (mm)
112221.99	2700K	13,2 W	1724 lm	996
112222.99	3000K	13,2 W	1832 lm	996
112223.99	4000K	13,2 W	1960 lm	996

DOMYNOS PS

ACCESSOIRES
ACCESSORIES

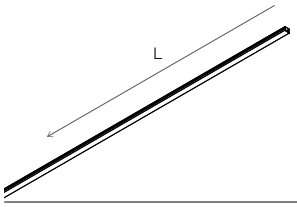

DIFFUSEUR OPALE 6 m
Diffuseur courbable et sécable sur mesure.

OPAL DIFFUSER SHADE 6m
Bendable diffuser shade, can be cut on site.

	L (mm)	
110825.99	6000	Opale / Opal



EMBOUT DE FERMETURE (1 pc)
À insérer au début et en fin de ligne continue

END CAP (1 pc)
To be provided at the beginning and end of continuous line.

112224.__ 01 02 20 21

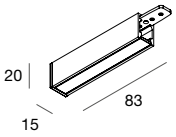

KIT CONNEXION DÉBUT DE LIGNE POUR INSTALLATION AU PLAFOND
Avec embouts de fermeture et câbles pour la connexion électrique entre LED et driver 48V. Non adapté pour les compositions fermées. Driver 48 V à commander séparément.

LINE START CONNECTION KIT FOR CEILING AND WALL INSTALLATION
Complete with end cap and cables for the electrical connection between LED and 48V driver. Not suitable for closed compositions. 48V driver to be ordered separately.

112225.__ 01 02 20 21

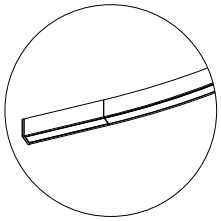

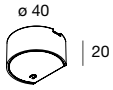

KIT CONNEXION DÉBUT LIGNE OU CENTRALE POUR INSTALLATION AU PLAFOND
Avec câbles pour la connexion électrique entre LED et driver 48V. Driver 48 V à commander séparément.

LINE START OR MIDDLE LINE CONNECTION KIT FOR CEILING AND WALL INSTALLATION
Complete with cables for the electrical connection between LED and 48V driver. 48V driver to be ordered separately.

112226.__ 01 02 20 21

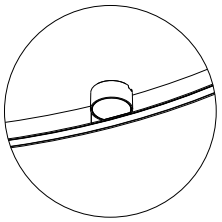

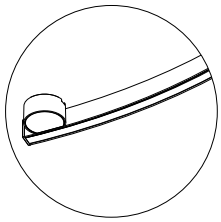

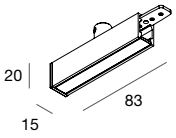

KIT CONNEXION DÉBUT DE LIGNE POUR UNE INSTALLATION EN SUSPENSION
Avec embouts de fermeture et câbles pour la connexion électrique entre LED et driver 48V. Non adapté pour les compositions fermées. Boîtier ou patère et driver 48V à commander séparément.

LINE START CONNECTION KIT FOR SUSPENDED INSTALLATION
Complete with end cap and cables for the electrical connection between LED and 48V driver. Not suitable for closed compositions. Driver box or canopy and 48V driver to be ordered separately.

112227.__ 01 02 20 21

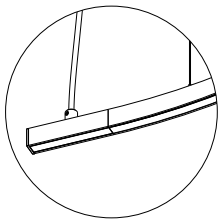

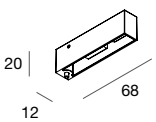

KIT CONNEXION DÉBUT DE LIGNE OU CENTRALE POUR INSTALLATION EN SUSPENSION
Avec câbles pour la connexion électrique entre LED et driver 48V. Boitier ou patère et driver 48V à commander séparément

LINE START OR MIDDLE LINE CONNECTION KIT FOR SUSPENDED INSTALLATION
Complete with cables for the electrical connection between LED and 48V driver. Driver box or canopy and 48V driver to be ordered separately.

112228.__ 01 02 20 21

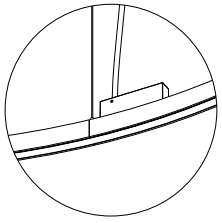

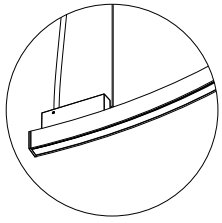

DOMYNOS PS

ACCESSOIRES
ACCESSORIES

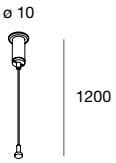

FILIN DE SUSPENSION (1 pcs)
En acier, réglable.
1 pc en début et fin de ligne continue et sur chaque jonction entre les profilés.
1 pc en plus pour fixation centrale des profilés cod. 112203._ _ et 112207._ _.
3 pcs pour le profilé 112208._ _.

SUSPENSION CABLE (1pc)
Made of steel, adjustable. 1 pc at the beginning and end of continuous line and in each junction between profiles. 1pc more in the middle of profiles 112203._ _ and 112207._ _.
3 pcs for profile 112208._ _.

	L (mm)
112229.99	1200

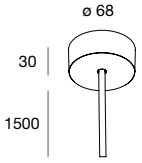

PATÈRE RONDE
DRIVER DÉPORTÉ
Patère en saillie. Câble 2x1mm² avec gaine ton sur ton pour blanc ou noir et transparent pour café et cappuccino.
Driver 48 V à commander séparément.

ROUND CANOPY
REMOTE DRIVER
Ceiling canopy. Cable 2x1mm² with matching sheath for black and white and transparent for caffè and cappuccino.
48V driver to be ordered separately.

					L (mm)
109003.__	**01**	**02**	**20**	**21**	1500

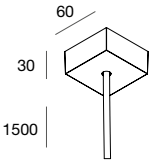

PATÈRE CARRÉE
DRIVER DÉPORTÉ
Patère en saillie. Câble 2x1mm² avec gaine ton sur ton pour blanc ou noir et transparent pour café et cappuccino.
Driver 48 V à commander séparément.

SQUARE CANOPY
REMOTE DRIVER
Ceiling canopy. Cable 2x1mm² with matching sheath for black and white and transparent for caffè and cappuccino.
48V driver to be ordered separately.

					L (mm)
109004.__	**01**	**02**	**20**	**21**	1500

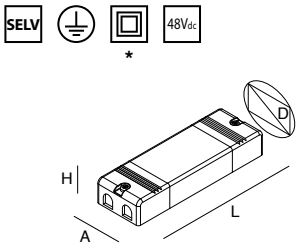

DRIVER LED ÉLECTRONIQUE
STABILISÉ 48 V 220-240V 50/60 Hz
Pour la gradation, prévoir l'interface 105914.99/105923.99.
Kit de connexion à commander séparément.

ELECTRONIC STABILIZED DRIVER 48V
220-240V 50/60Hz
Dimming with addition of 105914.99/105923.99 dimming interface.
LED-power supply connection kit to be ordered separately.

			A (mm)	D (mm)	H (mm)	L (mm)	IP
*	**101344.99**	150W	38	49	30	227	20
	101313.99	320W	90	100	45	250	65

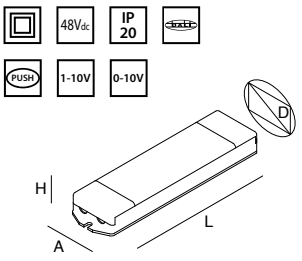

INTERFACE DE GRADATION 48 Vdc
Puissance maximale 12Ax1 canal.
À associer à un driver LED 48 Vdc.

INTERFACE FOR DIMMING 48Vdc
Maximum load 12Ax1CH.
To be associated with one driver 48Vdc.

	A (mm)	D (mm)	H (mm)	L (mm)
105914.99	38	44	25	164

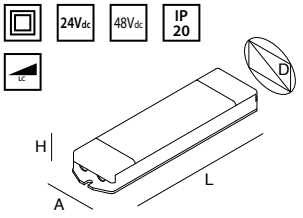

INTERFACE DE GRADATION
DE L'INTENSITÉ 24 Vdc/48 Vdc
COUPURE DE PHASE
POUR RUBAN LED
Charge maximale de 10 A.
À associer à un driver LED 24 Vdc/48 Vdc.

INTERFACE FOR DIMMING 24Vdc/48Vdc
PHASE CUT FOR LED STRIP
Maximum load 10A.
To be associated with one driver 24Vdc/48Vdc.

	A (mm)	D (mm)	H (mm)	L (mm)
105923.99	36	41	20	140

DOMYNOS PS

DRIVER BOX

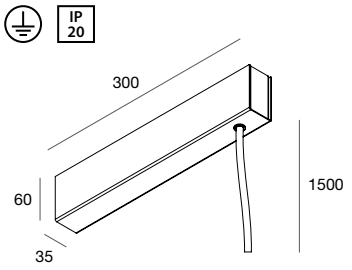

BOÎTIER AVEC DRIVER INTÉGRÉ 100W 48V
Boitier à fixer au plafond.
Câble 2x1mm² avec gaine ton sur ton pour blanc ou noir et transparent pour café et cappuccino.

BOX WITH INTEGRATED DRIVER 100W 48V
Ceiling box. Cable 2x1mm² with matching sheath for black and white and transparent for caffè and cappuccino.

						A (mm)	H (mm)	L (mm)
112230._ _	**01**	**02**	**20**	**21**	100W	35	60	300

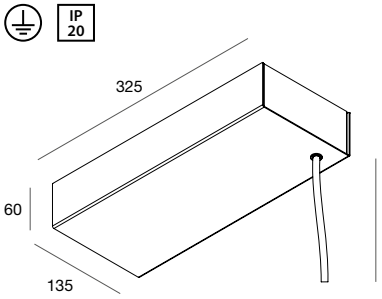

BOÎTIER AVEC DRIVER INTÉGRÉ GRADABLE 150W 48V
Boitier à fixer au plafond.
Câble 2x1mm² avec gaine ton sur ton pour blanc ou noir et transparent pour café et cappuccino.

BOX WITH INTEGRATED DIMMABLE DRIVER 150W 48V
Ceiling box. Cable 2x1mm² with matching sheath for black and white and transparent for caffè and cappuccino.

						A (mm)	H (mm)	L (mm)
112232._ _	**01**	**02**	**20**	**21**	150W	135	60	325

INSTALLATION AU PLAFOND_CONNEXION DÉBUT DE LIGNE
CEILING INSTALLATION_START OF LINE POWER CONNECTION

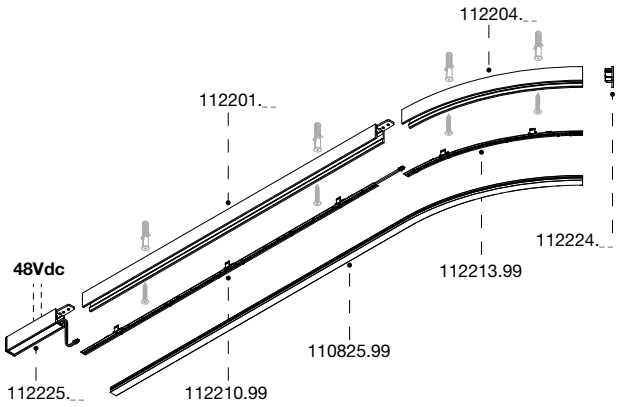

INSTALLATION AU PLAFOND_CONNEXION CENTRALE
CEILING INSTALLATION_CENTRAL POWER CONNECTION

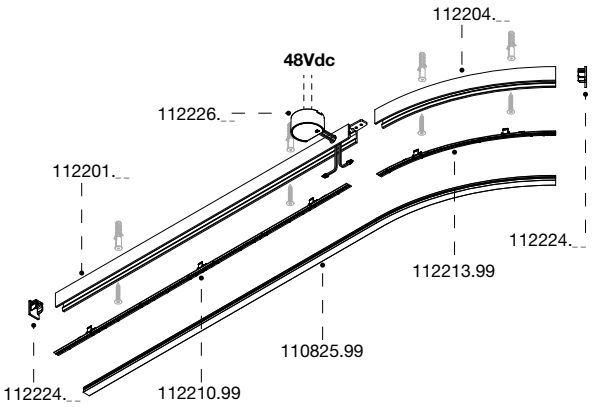

INSTALLATION AU SUSPENSION_CONNEXION DÉBUT DE LIGNE
SUSPENSION INSTALLATION_START OF LINE POWER CONNECTION

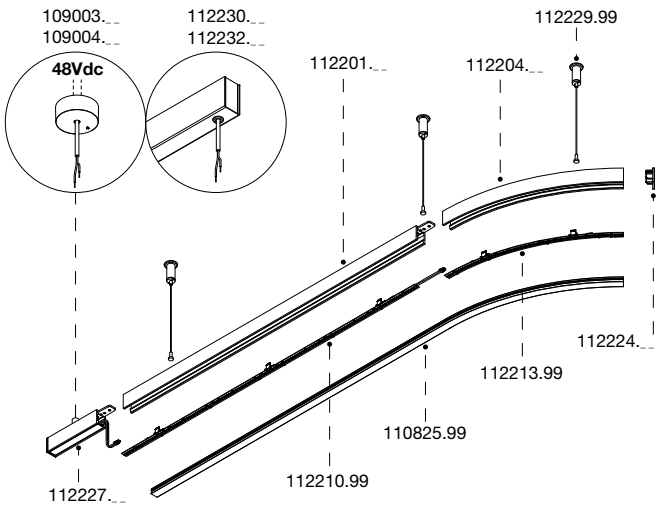

INSTALLATION AU SUSPENSION_CONNEXION CENTRALE
SUSPENSION INSTALLATION_CENTRAL POWER CONNECTION

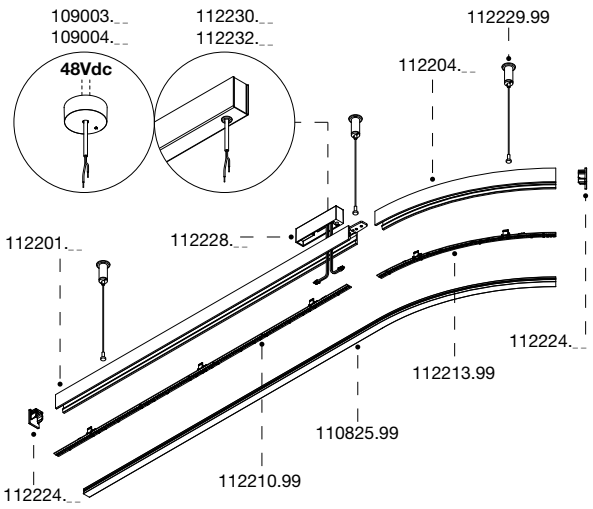




HBM



HERO MINI

HERO MINI est un système d'éclairage Novalux qui répond aux exigences des compositions irrégulières. Il s'adapte à tout type d'espace, il suffit de choisir le type d'optique le mieux adapté à l'environnement : diffuseur opale, micro optique UGR<19 ou spots orientables. Des kits de jonction spéciaux sont conçus pour unir les profilés, créer des lignes continues, des hexagones et d'autres géométries surprenantes, ouvertes ou fermées.

HERO MINI is a Novalux lighting system that solves the needs of irregular compositions. It is suitable for any type of space, simply by choosing the type of optics most suitable for the environment: opal screen, micro-optics UGR<19 or adjustable spots. The special joints are designed to join profiles, create continuous lines, hexagons and other surprising geometries, open or closed.

HERO MINI

EXEMPLES DE COMPOSITIONS LINÉAIRES | LINEAR COMPOSITIONS EXAMPLES

Combiner des profilés en aluminium avec des modules électrifiés de même longueur et avec des alimentations équivalentes au nombre de modules LED.
Combine aluminium profiles with driver modules of equal length and with no. of drivers equal to no. of LED modules

636 mm	1272 mm	1272 mm
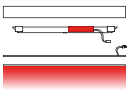 1 driver (113204.99) 1 LED	 1 driver (113205.99) 1 LED	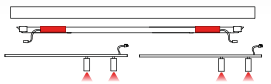 2 drivers (113245.99) 2 LED
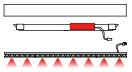 1 driver (113204.99) 1 LED	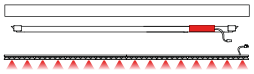 1 driver (113205.99) 1 LED	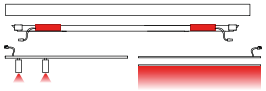 2 drivers (113245.99) 2 LED
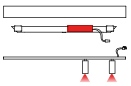 1 driver (113204.99) 1 LED	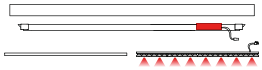 1 driver (113205.99) 1 LED	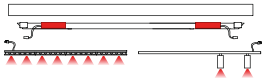 2 drivers (113245.99) 2 LED

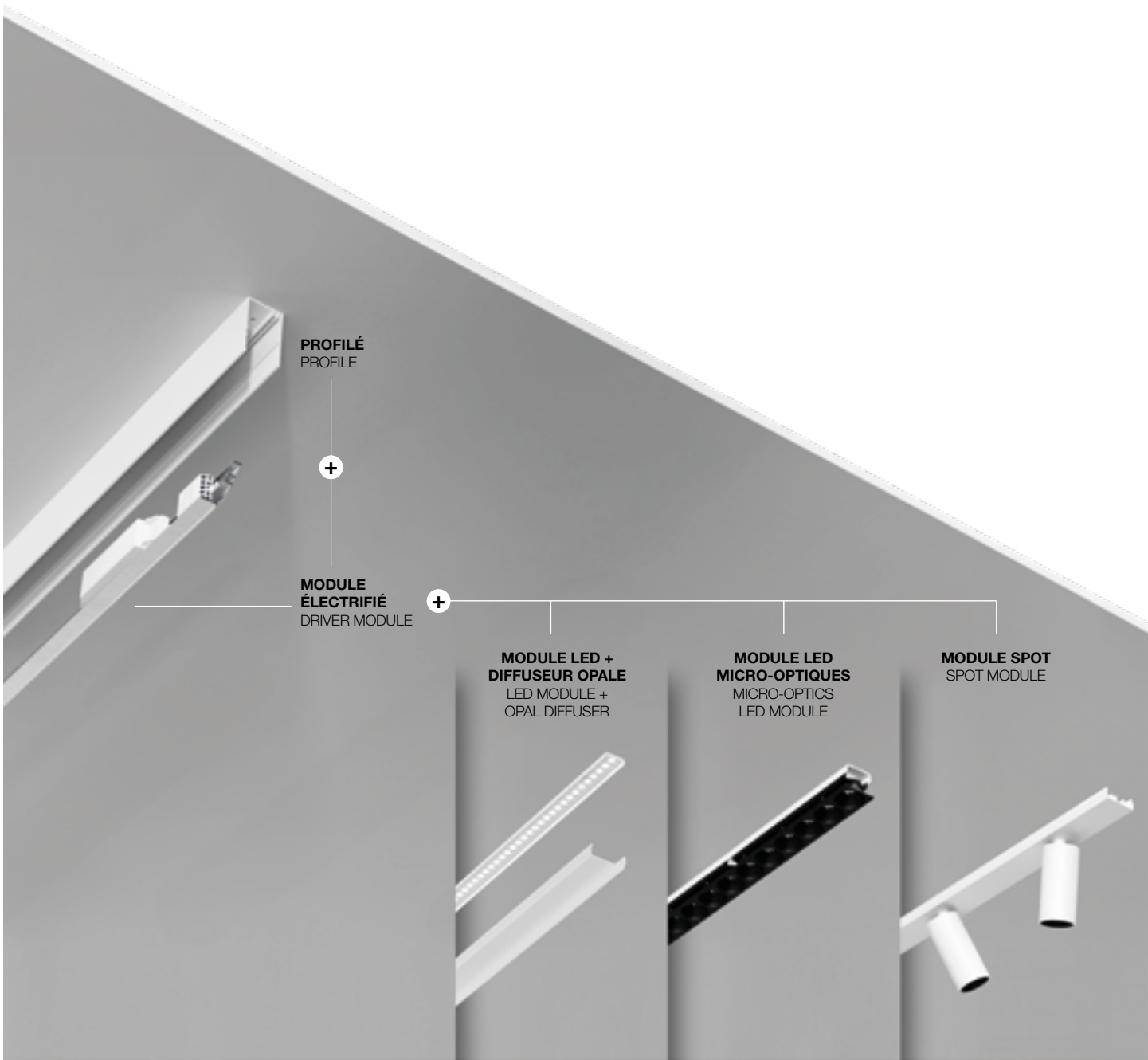

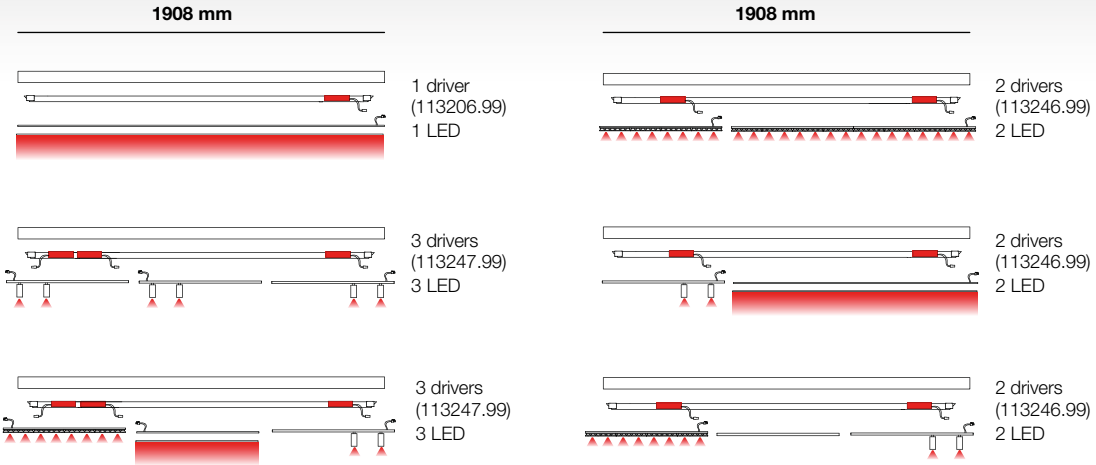

LÉGENDE | LEGEND

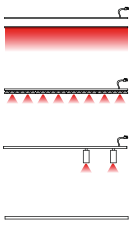

Mod. LED + Écran op.
LED Module + Opal screen

Mod. LED micro-optiques
Micro-optics LED Module

Mod. Spot Klimt
Spot Klimt Module

Cache borgne
Blind Cover

Modules électrifiés | Driver Modules

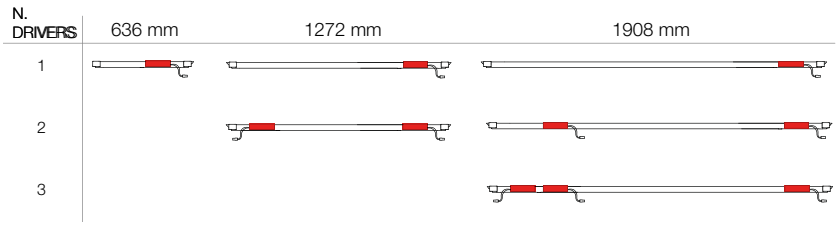

KIT DE JONCTION LINÉAIRE ET ANGULAIRE | LINEAR AND ANGLE JUNCTION KITS

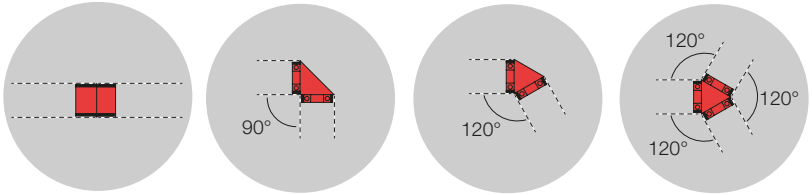

Compositions fermées, ne pas installer au plafond | Not suitable for ceiling installation closed shaped modules

HERO MINI



Système LED à composer à émission directe pour installation individuelle en ligne continue au plafond, suspension, au mur ou sur rails. Profilés modulaires en aluminium extrudé peint, prédisposés pour des modules électrifiés, des modules lumineux (modules LED pour diffuseur opale/modules LED micro-optiques/ modules spot à LED) et des accessoires d'installation. Caches borgnes avec câblage passant disponibles.

Stand alone or continuous line modular LED system with direct emission for ceiling, wall or track mounting. Modular profiles in extruded painted aluminium suitable for driver modules, light modules (LED modules for opal diffuser/micro-optic LED modules/LED spot modules) and installation accessories. Blind covers available with through wiring.

IP 40 | CRI >90 | 220-240V 50/60Hz | 5 years | MADE IN ITALY | C.A.M. Edilizia

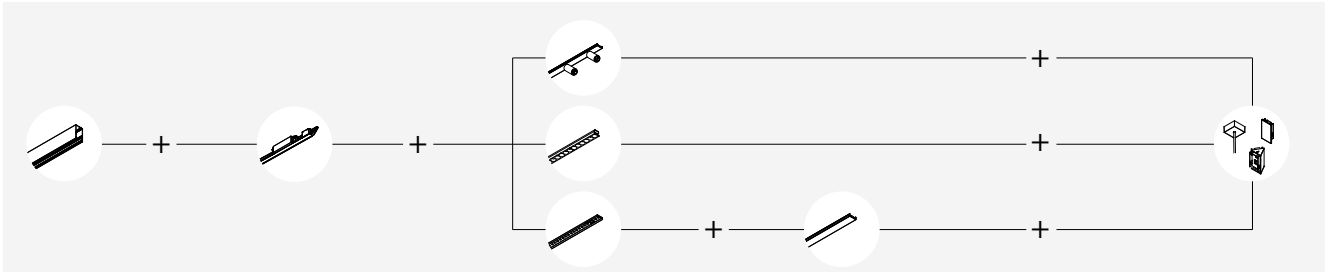

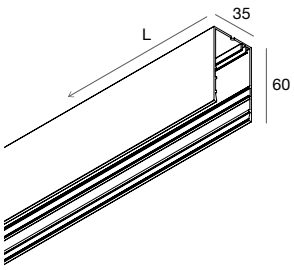

PROFILÉ EN ALUMINIUM

Module électrifié, module lumineux, kit de jonction, embouts de fermeture et accessoires de suspension à commander séparément.

ALUMINIUM PROFILE

Driver module, light module, junction kit, end caps and accessories for suspension to be ordered separately.

L (mm)					
636	**113201.__**	**01**	**02**	**20**	**21**
1272	**113202.__**	**01**	**02**	**20**	**21**
1908	**113203.__**	**01**	**02**	**20**	**21**

Combiner des profilés en aluminium avec des modules électrifiés de même longueur et avec des alimentations équivalentes au nombre de modules LED.
Combine aluminium profiles with driver modules of equal length and with no. of drivers equal to no. of LED modules

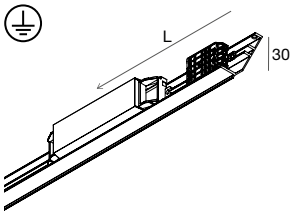

MODULE ÉLECTRIFIÉ

Driver électronique, connecteur rapide pour modules lumineux et câblage passant inclus.

DRIVER MODULE

Electronic driver, quick connector for light modules and through wiring included.

L (mm)	1 driver	2 drivers	3 drivers
636	**113204.99**	**-**	**-**
1272	**113205.99**	**113245.99**	**-**
1908	**113206.99**	**113246.99**	**113247.99**

DALI-PUSH

L (mm)	1 driver	2 drivers	3 drivers
636	**113248.99**	**-**	**-**
1272	**113249.99**	**113251.99**	**-**
1908	**113250.99**	**113252.99**	**113253.99**

EMERGENCY 1 H Flux en urgence 17% / Emergency flux 17%

L (mm)	1 driver
1272	**113254.99**

Autonomie 1h / Recharge 12h
Autonomy 1h / Charging 12h

MODULE LED
LED MODULES

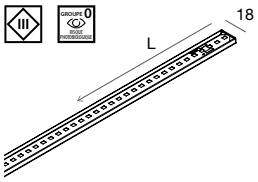

MODULE LED POUR DIFFUSEUR OPALE
Connecteur rapide pour module électrifié inclus.
Profilé en aluminium, module électrifié et diffuseur opale, à commander séparément.

LED MODULE FOR OPAL DIFFUSER
Quick connector to the driver module included.
Aluminium profile, driver module, and opal diffuser, to be ordered separately.

L (mm)			
636	12W	2700K	**113214.99**
636	12W	3000K	**113215.99**
636	12W	4000K	**113216.99**
1272	24W	2700K	**113217.99**
1272	24W	3000K	**113218.99**
1272	24W	4000K	**113219.99**
1908	35W	2700K	**113220.99**
1908	35W	3000K	**113221.99**
1908	35W	4000K	**113222.99**

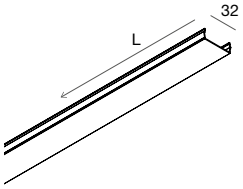

DIFFUSEUR OPALE
Diffuseur affleurant pour module LED.

OPAL DIFFUSER
Flush screen for LED module.

L (mm)	2700K	3000K	4000K	
636	930 lm	951 lm	1051 lm	**113229.99**
1272	1861 lm	1903 lm	2103 lm	**113230.99**
1908	2791 lm	2854 lm	3154 lm	**113231.99**
* 5850	-	-	-	**113232.99**

* Diffuseur 5850 mm conseillé pour des installations en ligne continue
5850mm screen recommended for continuous line installations

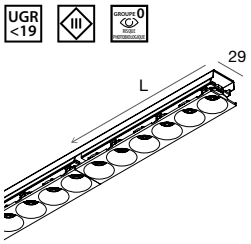

MODULE LED MICRO-OPTIQUES
Réflecteur en PC noir finition mate, lentilles en PMMA et connecteur rapide pour module électrifié inclus.
Profilé en aluminium, module électrifié à commander séparément.

MICRO-OPTICS LED MODULE
Matt finish black PC reflector, PMMA lenses and quick connector to the driver module included. Aluminium profile and driver module, to be ordered separately.

L (mm)					■
636	17W	40°	2700K	1708 lm	**113211.02**
636	17W	40°	3000K	1798 lm	**113212.02**
636	17W	40°	4000K	1893 lm	**113213.02**
1272	34W	40°	2700K	3416 lm	**113242.02**
NEW 1272	34W	40°	3000K	3596 lm	**113243.02**
1272	34W	40°	4000K	3786 lm	**113244.02**

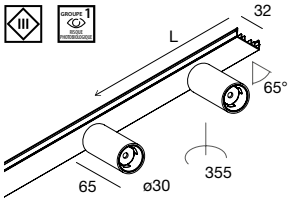

MODULE SPOT LED KLIMT
2 projecteurs en alliage d'aluminium peint à la poudre avec lentilles en polycarbonate, cache borgne et connecteur rapide pour module électrifié inclus. Profilé en aluminium et module électrifié, à commander séparément.

KLIMT LED SPOT MODULE
2 spotlights in powder-coated die-cast aluminium alloy with polycarbonate lenses, blind cover and quick connector to the driver module included.
Aluminium profile and driver module, to be ordered separately.

L (mm)						□	■	■	■
636	2x4W	25°	2700K	670 lm	**113223.__**	**01**	**02**	**20**	**21**
636	2x4W	25°	3000K	716 lm	**113224.__**	**01**	**02**	**20**	**21**
636	2x4W	25°	4000K	771 lm	**113225.__**	**01**	**02**	**20**	**21**
636	2x4W	45°	2700K	730 lm	**113226.__**	**01**	**02**	**20**	**21**
636	2x4W	45°	3000K	779 lm	**113227.__**	**01**	**02**	**20**	**21**
636	2x4W	45°	4000K	837 lm	**113228.__**	**01**	**02**	**20**	**21**

HERO MINI

ACCESSOIRES
ACCESSORIES

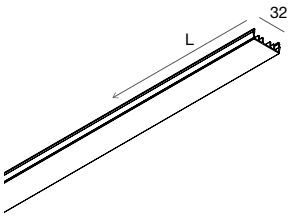

CACHE BORGNE
En aluminium extrudé peint à la poudre, doté de câblage passant.
Profilé en aluminium à commander séparément.

BLIND COVER
Extruded powder-coated aluminium, provided with through wiring.
Aluminium profile to be ordered separately.

	□	■			L (mm)
113233.__	**01**	**02**	**20**	**21**	636
113234.__	**01**	**02**	**20**	**21**	1272
113235.__	**01**	**02**	**20**	**21**	1908

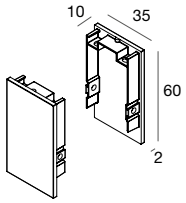

EMBOUTS DE FERMETURE (2 pcs)
Aluminium moulé peint.

END CAPS (2 pcs)
Painted die-cast aluminium.

	□	■			
113239.__	**01**	**02**	**20**	**21**	

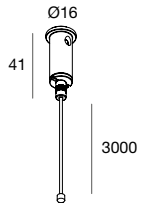

FILIN DE SUSPENSION AVEC RÉGLAGE PAR LE HAUT (1pc)
Réglable, en acier avec embout en laiton chromé.
Prévoir 1 pc en début et en fin de ligne continue et au niveau des jonctions.
Pour versions stand-alone, prévoir 2 pcs pour chaque profilé.

SUSPENSION CABLE WITH UPPER WIREGRIPPER (1 pc) Adjustable, steel with chromed brass terminal.
Provide 1 pc for both ends of a continuous line and 1 pc at the junctions. For stand alone versions provide 2 pcs for each profile.

	L (mm)
113240.99	3000

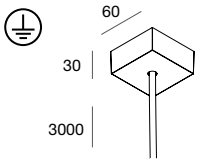

KIT D'ALIMENTATION POUR SUSPENSION
Câble avec gaine transparente.

POWER SUPPLY KIT FOR SUSPENSION
Cable with transparent sheath.

	□	■			L (mm)	Cavo / Cable (mm²)
109006.__	**01**	**02**	**20**	**21**	3000	3x1,5
109008.__	**01**	**02**	**20**	**21**	3000	5x1,5

HERO MINI

ACCESSOIRES
ACCESSORIES

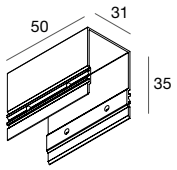

KIT DE JONCTION LINÉAIRE
Aluminium extrudé anodisé noir.

LINEAR JUNCTION KIT
Extruded black anodized aluminium.

113241.99

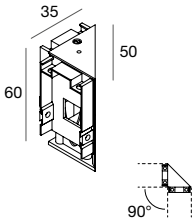

KIT DE JONCTION - ANGLE 90°
Pour la jonction de 2 profilés.
Aluminium moulé peint.

JUNCTION KIT - ANGLE 90°
For junction of 2 profiles.
Die-casting of painted aluminium.

	□	■		
113236.__	**01**	**02**	**20**	**21**

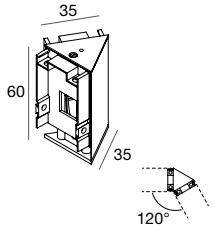

KIT DE JONCTION - ANGLE 120°
Pour la jonction de 2 profilés.
Aluminium moulé peint.

JUNCTION KIT - ANGLE 120°
For junction of 2 profiles.
Die-casting of painted aluminium.

	□	■		
113237.__	**01**	**02**	**20**	**21**

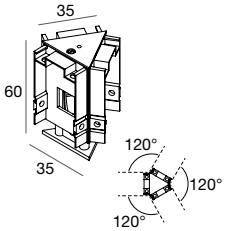

KIT DE JONCTION - ANGLE 120°
Pour la jonction de 3 profilés.
Aluminium moulé peint.

JUNCTION KIT - ANGLE 120°
For junction of 3 profiles.
Die-casting of painted aluminium.

	□	■		
113238.__	**01**	**02**	**20**	**21**

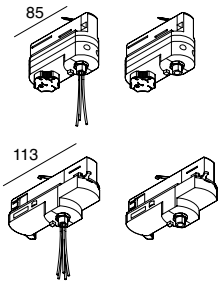

PAIRE D'ADAPTATEURS
POUR RAIL ALL-TRACK

COUPLE OF ADAPTORS
FOR ALL-TRACK

	□	■	VERSION
106722.__	**01**	**02**	3P
106723.__	**01**	**02**	3P + DALI





HERO MINI B

Système de profilés linéaires composables en forme d'hexagone
HERO MINI B est un système d'éclairage Novalux qui répond aux exigences des compositions irrégulières. Il s'adapte à tout type d'espace, il suffit de choisir le type d'optique le mieux adapté à l'environnement: diffuseur opale, micro optique UGR<19 ou spots orientables. Des joints spéciaux sont conçus pour unir les profilés, créer des hexagones et d'autres géométries surprenantes, ouvertes ou fermées.

HERO MINI B is a Novalux lighting system that solves the needs of irregular compositions with direct and indirect light emission. It is suitable for any type of space, simply by choosing the type of optics most suitable for the environment: opal screen, micro-optics UGR<19 or adjustable spots. The special joints are designed to join profiles, create continuous lines, hexagons and other surprising geometries, open or closed.

HERO MINI B

EXEMPLES DE COMPOSITIONS LINÉAIRES | LINEAR COMPOSITIONS EXAMPLES

Combiner des profilés en aluminium avec des modules électrifiés de même longueur et avec des alimentations équivalentes au nombre de modules LED.
Combine aluminium profiles with driver modules of equal length and with no. of drivers equal to no. of LED modules

636 mm

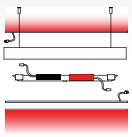

1 LED up
2 drivers
(113304.99)
1 LED down

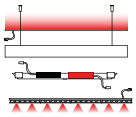

1 LED up
2 drivers
(113304.99)
1 LED down

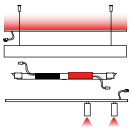

1 LED up
2 drivers
(113304.99)
1 LED down

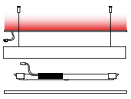

1 LED up
1 driver
(113342.99)

1272 mm



1 LED up
2 drivers
(113305.99)
1 LED down



1 LED up
2 drivers
(113305.99)
1 LED down

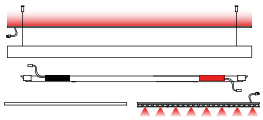

1 LED up
2 drivers
(113305.99)
1 LED down

1272 mm

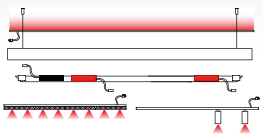

1 LED up
3 drivers
(113336.99)
2 LED down

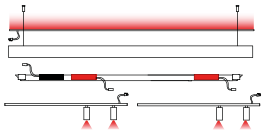

1 LED up
3 drivers
(113336.99)
2 LED down

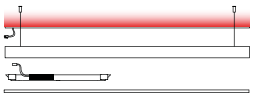

1 LED up
1 driver
(113342.99)

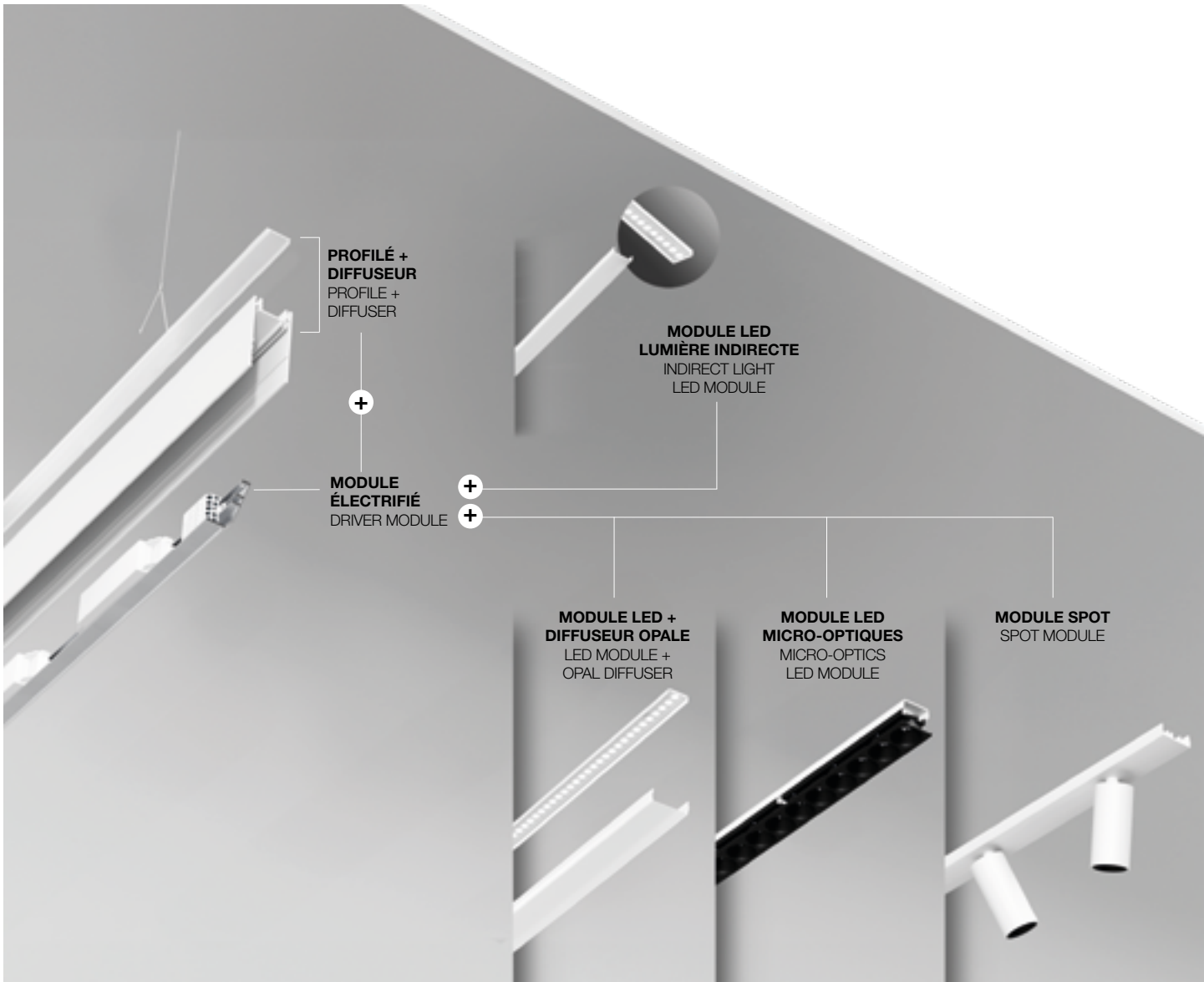



LÉGENDE | LEGEND

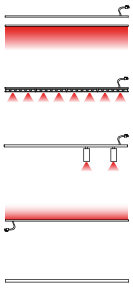

Mod. LED + Écran op.
LED Module + Opal screen

Mod. LED micro-optiques
Micro-optics LED Module

Mod. Spot Klimt
Spot Klimt Module

Mod. LED indirect
Indirect LED Module

Cache borgne
Blind Cover

Modules électrifiés | Driver Modules

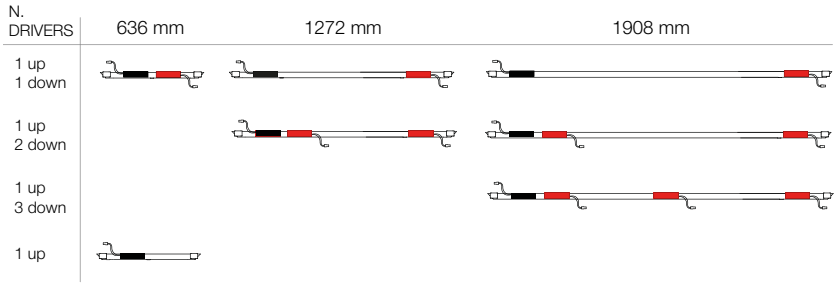

KIT DE JONCTION LINÉAIRE ET ANGULAIRE | LINEAR AND ANGLE JUNCTION KITS

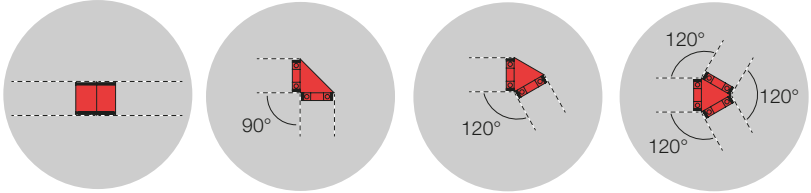

HERO MINI B



IP 40 | CRI >90 | 220-240V 50/60Hz | 5 années years | MADE IN ITALY | C.A.M. Edilizia

Système LED à composer à émission directe/indirecte pour installation simple ou en ligne continue en suspension. Profilés modulaires en aluminium extrudé peint, prédisposés pour des modules électrifiés pour double allumage, des modules LED à émission directe (modules LED à diffusion opale/modules LED micro-optiques/modules LED SPOT), des modules LED à émission indirecte. Caches borgnes avec câblage passant disponibles.

Stand alone or continuous line modular LED system with direct/indirect emission for suspended mounting. Modular profiles in extruded painted aluminium suitable for double switch driver modules, direct emission LED modules (opal diffuser LED modules/micro-optic LED modules/spot LED modules), indirect emission LED modules and installation accessories. Blind covers available with through wiring.

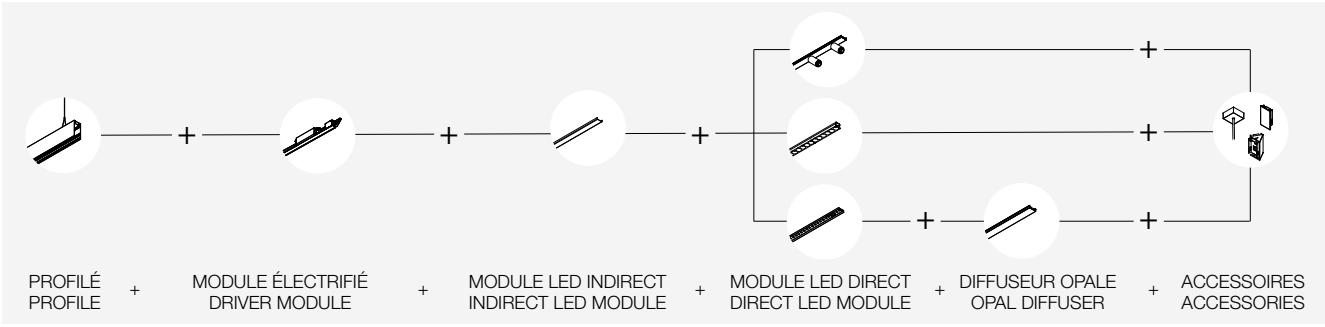

PROFILÉ PROFILE + MODULE ÉLECTRIFIÉ DRIVER MODULE + MODULE LED INDIRECT INDIRECT LED MODULE + MODULE LED DIRECT DIRECT LED MODULE + DIFFUSEUR OPALE OPAL DIFFUSER + ACCESSOIRES ACCESSORIES

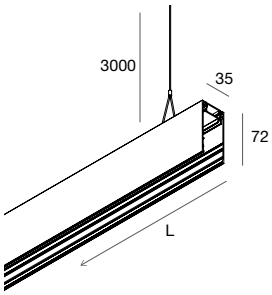

L (mm)					
636	**113301.__**	**01**	**02**	**20**	**21**
1272	**113302.__**	**01**	**02**	**20**	**21**
1908	**113303.__**	**01**	**02**	**20**	**21**

Combiner des profilés en aluminium avec des modules électrifiés de même longueur et avec des alimentations équivalentes au nombre de modules LED.
Combine aluminium profiles with driver modules of equal length and with no. of drivers equal to no. of LED modules

PROFILÉ EN ALUMINIUM

Avec écran diffuseur opale pour émission indirecte et 2 filins de suspension en acier avec réglage par le haut, L.3000mm.
Module électrifié, Module LED à émission directe et module LED à émission indirecte, kit de jonction, embouts de fermeture et kit d'alimentation pour suspension à commander séparément.

ALUMINIUM PROFILE

Complete with opal diffuser screen for indirect emission and 2 steel suspension cables with upper wire gripper, L.3000mm.
Driver module, LED module direct emission and LED module indirect emission, junction kit, end caps and power supply kit for suspension to be ordered separately.

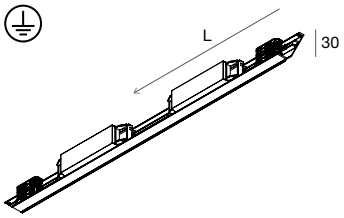

MODULE ÉLECTRIFIÉ

Driver électronique pour double allumage, connecteur rapide pour modules lumineux et câblage passant inclus.

DRIVER MODULE

Electronic driver for double switch, quick connectors for LED modules direct and indirect emission and through wiring included.

L (mm)	1 driver up 1 driver down	1 driver up 2 drivers down	1 driver up 3 drivers down	1 driver up
636	**113304.99**	**-**	**-**	**113342.99**
1272	**113305.99**	**113336.99**	**-**	**-**
1908	**113306.99**	**113337.99**	**113338.99**	**-**

DALI-PUSH

L (mm)	1 driver up 1 driver down	1 driver up 2 drivers down	1 driver up 3 drivers down	1 driver up
636	**113307.99**	**-**	**-**	**113343.99**
1272	**113308.99**	**113339.99**	**-**	**-**
1908	**113309.99**	**113340.99**	**113341.99**	**-**

EMERGENCY 1H Emission directe Flux de secours 17% / Direct emission Emergency flux 17%

L (mm)	1 driver up 1 driver down
1908	**113310.99**

Autonomie 1h / Recharge 12h
Autonomy 1h / Charging 12h

MODULES LED ÉMISSION INDIRECTE
LED MODULES INDIRECT EMISSION

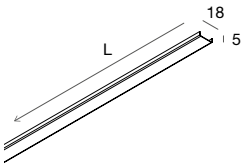

MODULE LED ÉMISSION INDIRECTE
Connecteur rapide pour module électrifié inclus. Profilé en aluminium, module électrifié et module LED émission directe, à commander séparément. Ne pas associer à un cache borgne.

LED MODULE INDIRECT EMISSION
Quick connector for driver module included. Aluminium profile, driver module and direct emission LED module, to be ordered separately. Cannot be combined with blind cover.

L (mm)				
636	6W	2700K	663 lm	**113314.99**
636	6W	3000K	698 lm	**113315.99**
636	6W	4000K	735 lm	**113316.99**
1272	18W	2700K	1989 lm	**113317.99**
1272	18W	3000K	2094 lm	**113318.99**
1272	18W	4000K	2205 lm	**113319.99**
1908	30W	2700K	3315 lm	**113320.99**
1908	30W	3000K	3490 lm	**113321.99**
1908	30W	4000K	3675 lm	**113322.99**

MODULES LED ÉMISSION DIRECTE
LED MODULES DIRECT EMISSION

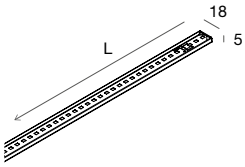

MODULE LED POUR DIFFUSEUR OPALE
Connecteur rapide pour module électrifié inclus. Profilé en aluminium, module électrifié, module LED émission indirecte et diffuseur opale à commander séparément.

LED MODULE FOR OPAL DIFFUSER
Quick connector for driver module included. Aluminium profile, driver module, indirect emission LED module and opal diffuser to be ordered separately.

L (mm)			
636	12W	2700K	**113214.99**
636	12W	3000K	**113215.99**
636	12W	4000K	**113216.99**
1272	24W	2700K	**113217.99**
1272	24W	3000K	**113218.99**
1272	24W	4000K	**113219.99**
1908	35W	2700K	**113220.99**
1908	35W	3000K	**113221.99**
1908	35W	4000K	**113222.99**

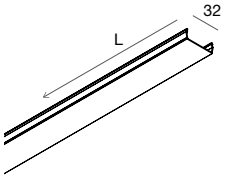

DIFFUSEUR OPALE
Diffuseur affleurant,
pour lumière directe du module LED.

OPAL DIFFUSER
Flush screen for direct emission of LED module.

L (mm)	2700K	3000K	4000K	
636	930 lm	951 lm	1051 lm	**113229.99**
1272	1861 lm	1903 lm	2103 lm	**113230.99**
1908	2791 lm	2854 lm	3154 lm	**113231.99**
*5850	-	-	-	**113232.99**

*Diffuseur 5850 mm conseillé pour des installations en ligne continue
5850mm screen recommended for continuous line installations

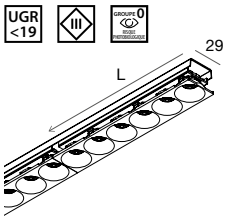

MODULE LED MICRO-OPTIQUES
Réflecteur en PC noir finition mate, lentilles en PMMA et connecteur rapide pour module électrifié inclus. Profilé en aluminium, module électrifié et modules LED émission indirecte à commander séparément.

MICRO-OPTICS LED MODULE
Matt finish black PC reflector, PMMA lenses and quick connector for driver module included. Aluminium profile, driver module and indirect emission LED module to be ordered separately.

L (mm)						■
636	17W	40°	2700K	1708 lm	**113211.02**	
636	17W	40°	3000K	1798 lm	**113212.02**	
636	17W	40°	4000K	1893 lm	**113213.02**	
1272	34W	40°	2700K	3416 lm	**113242.02**	
NEW 1272	34W	40°	3000K	3596 lm	**113243.02**	
1272	34W	40°	4000K	3786 lm	**113244.02**	

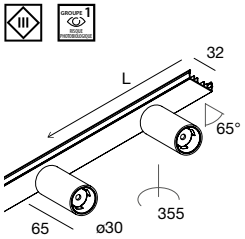

MODULE SPOT LED KLIMT
2 projecteurs en alliage d'aluminium moulé peint à la poudre avec lentilles en polycarbonate, cache borgne et connecteur rapide au module électrifié inclus.
Profilé en aluminium, module électrifié et module LED émission indirecte, à commander séparément.

KLIMT LED SPOT MODULE
2 spotlights in powder-coated die-cast aluminum alloy with polycarbonate lenses, blind cover and quick connector to the driver module included.
Aluminium profile, driver module and indirect emission LED module to be ordered separately.

L (mm)						□	■	■	■
636	2x4W	25°	2700K	670 lm	**113223.__**	**01**	**02**	**20**	**21**
636	2x4W	25°	3000K	716 lm	**113224.__**	**01**	**02**	**20**	**21**
636	2x4W	25°	4000K	771 lm	**113225.__**	**01**	**02**	**20**	**21**
636	2x4W	45°	2700K	730 lm	**113226.__**	**01**	**02**	**20**	**21**
636	2x4W	45°	3000K	779 lm	**113227.__**	**01**	**02**	**20**	**21**
636	2x4W	45°	4000K	837 lm	**113228.__**	**01**	**02**	**20**	**21**

HERO MINI B

ACCESSOIRES
ACCESSORIES

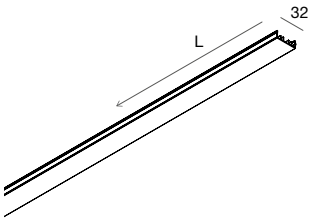

CACHE BORGNE
En aluminium extrudé peint à la poudre, doté de câblage passant.
Profilé en aluminium à commander séparément.

BLIND COVER
Extruded powder-coated aluminium, provided with through wiring.
Aluminium profile to be ordered separately.

	□	■	■	■	L (mm)
113329.__	**01**	**02**	**20**	**21**	636
113330.__	**01**	**02**	**20**	**21**	1272
113331.__	**01**	**02**	**20**	**21**	1908

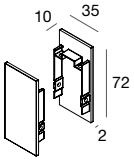

EMBOUTS DE FERMETURE (2 pcs)
Aluminium moulé peint.

END CAPS (2 pcs)
Painted die-cast aluminium.

	□	■	■	■
113335.__	**01**	**02**	**20**	**21**

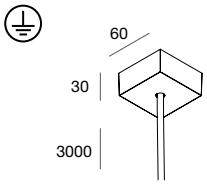

KIT D'ALIMENTATION POUR SUSPENSION
Câble avec gaine transparente.

POWER SUPPLY KIT FOR SUSPENSION
Cable with transparent sheath.

	□	■	■	■	L (mm)	Câble/Cable (mm²)
109006.__	**01**	**02**	**20**	**21**	3000	3x1,5
109008.__	**01**	**02**	**20**	**21**	3000	5x1,5

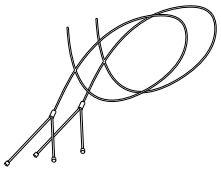

FILINS DE SUSPENSION EN OPTION (2 pcs)
Prévoir 2 câbles pour chaque module.

POWER SUPPLY KIT FOR SUSPENSION (2pcs)
Provide 2 cables for each profile.

	L (mm)
1087B2.99	5000

HERO MINI B

ACCESSOIRES
ACCESSORIES

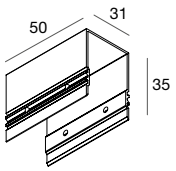

KIT DE JONCTION LINÉAIRE
Aluminium extrudé anodisé noir.

LINEAR JUNCTION KIT
Extruded black anodized aluminium.

113241.99

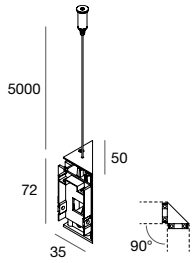

KIT DE JONCTION - ANGLE 90°
Pour la jonction de 2 profilés.
Aluminium moulé peint.
Filin de suspension en acier,
règlage par le haut, L.5000mm, compris.

JUNCTION KIT - ANGLE 90°
For junction of 2 profiles.
Die-casting of painted aluminium.
Steel suspension cable with upper
wire gripper, L.5000 mm, included.

	□	■		
113332.__	**01**	**02**	**20**	**21**

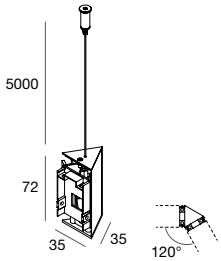

KIT DE JONCTION - ANGLE 120°
Pour la jonction de 2 profilés.
Aluminium moulé peint.
Filin de suspension en acier,
règlage par le haut, L.5000mm, compris.

JUNCTION KIT - ANGLE 120°
For junction of 2 profiles.
Die-casting of painted aluminium.
Steel suspension cable with upper
wire gripper, L.5000 mm, included.

	□	■		
113333.__	**01**	**02**	**20**	**21**

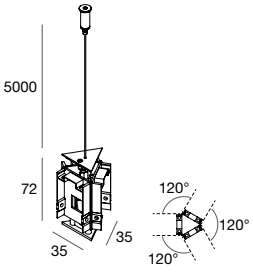

KIT DE JONCTION - ANGLE 120°
Pour la jonction de 3 profilés.
Aluminium moulé peint.
Filin de suspension en acier,
règlage par le haut, L.5000mm, compris.

JUNCTION KIT - ANGLE 120°
For junction of 3 profiles.
Die-casting of painted aluminium.
Steel suspension cable with upper
wire gripper, L.5000 mm, included.

	□	■		
113334.__	**01**	**02**	**20**	**21**



HERO SYSTEM

INSTALLATIONS
INSTALLATIONS

HERO

- **.01** Blanc - White
- **.02** Noir - Black
- **.20** Café
- **.21** Cappuccino

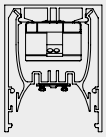

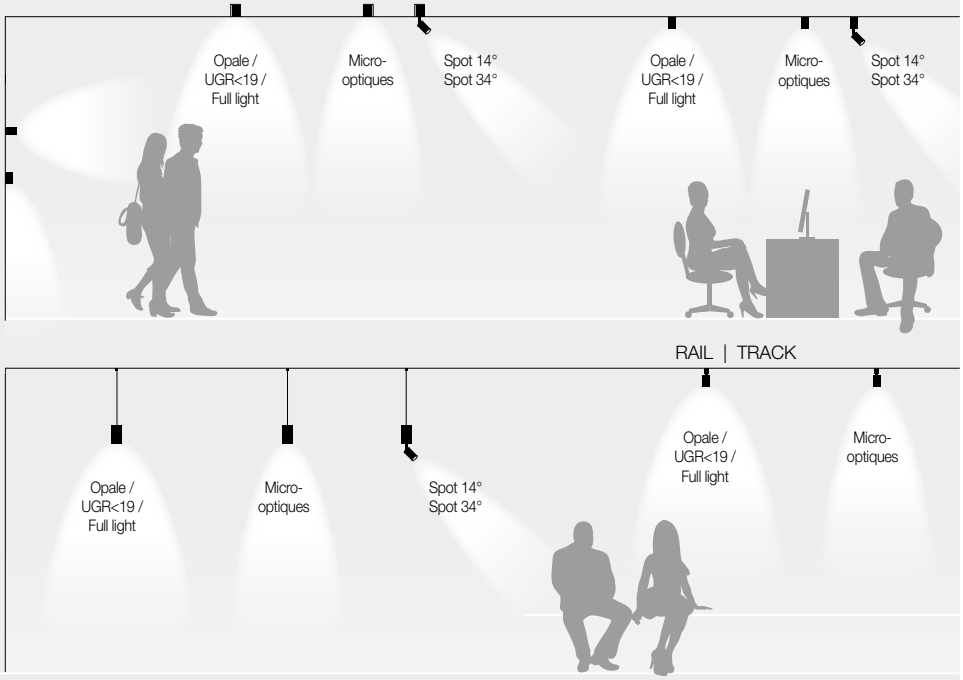

HERO B

- **.01** Blanc - White
- **.02** Noir - Black
- **.20** Café
- **.21** Cappuccino

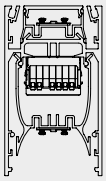

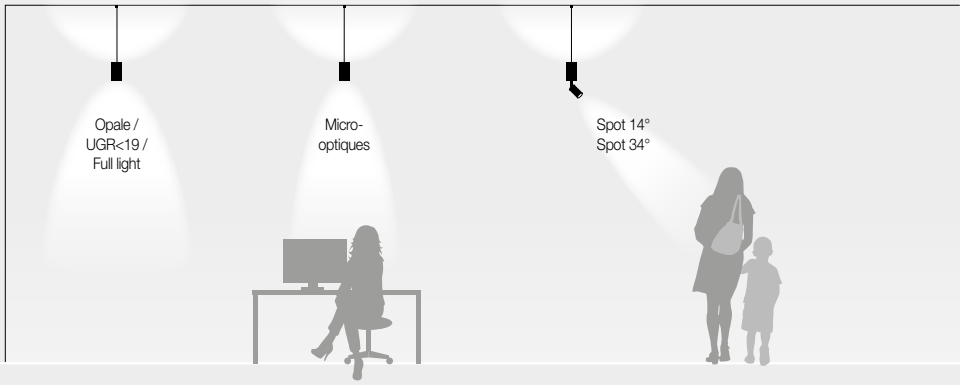

HERO C

- **.01** Blanc - White
- **.02** Noir - Black

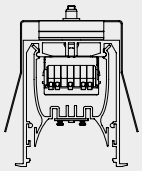

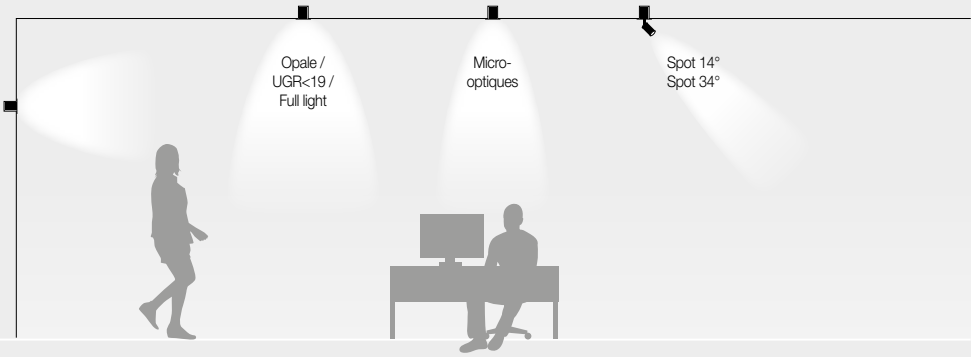





HERO

HERO est le système linéaire LED Novalux pour une installation en suspension, au plafond, au mur, ou encastré dans une plaque de plâtre. Performant et flexible, grâce à la grande variété d'optiques LED à haut rendu des couleurs.
Il existe différentes optiques : émission de lumière diffuse avec diffuseur opale, pleine lumière ou UGR<19, micro-optiques ou couvercles avec spots orientables.

HERO is the Novalux LED linear system for pendant, ceiling, wall or levelled recessed installation in plasterboard. Performing and flexible, thanks to the rich variety of LED optics with high colour rendering.
There are different optics: diffuse light emission with opal screen, full light or UGR<19, micro-optics or cover with adjustable spots.

HERO

- **VERSIONS AVEC DIFFUSEUR OPALE, UGR<19, MICRO-OPTIQUES, PLEINE LUMIÈRE, SPOTS LED ET MODULES BORGNES**

  OPAL DIFFUSER, UGR<19, FULL LIGHT, MICRO-OPTICS, SPOT LED VERSIONS AND BLIND MODULES

- **MODULE AVEC CAPTEUR INTÉGRÉ POUR DÉTECTION DE PRÉSENCE ET LUMINOSITÉ**

  MODULE WITH INTEGRATED PRESENCE DETECTOR AND LIGHT SENSOR

- **MODULE AVEC SPOT ENCASTRÉ POUR FONCTION D'URGENCE UNIQUEMENT**

  MODULE WITH RECESSED SPOT LIGHT FOR NOT MAINTAINED FUNCTION

- **IRC/CRI>90**

- **CONNECTEURS RAPIDES POUR INSTALLATION EN LIGNE CONTINUE**
  RAPID CONNECTORS FOR CONTINUOUS LINE INSTALLATION



FINITIONS
FINISH

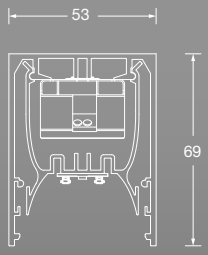





MODULE CAPTEUR
MODULE WITH SENSOR



HERO MICRO-OPTIQUES
HERO MICRO-OPTICS





MODULE DE SECOURS
EMERGENCY MODULE



HERO SPOT



MODULE VIDE
BLIND MODULE

HERO

Système LED linéaire pour installation individuelle ou sur une ligne continue, au plafond, en suspension, encastrable dans un plafond en plaque de plâtre, dans un mur ou sur rails.

Stand alone or continuous line LED system for ceiling, wall surface, suspended, recessed in plasterboard ceiling, or on track.



IP 40 · CRI >90 · 220-240V 50/60Hz · DALI · PUSH · GROUPE 0 · 5 années · MADE IN ITALY · C.A.M. Edilizia

PROFILÉ LED LINÉAIRE

Profilé en alliage d'aluminium peint. Driver LED électronique, câblage passant et kits de jonction compris. Diffuseur, embouts de fermeture, accessoires de suspension, kit d'encastrement et supports muraux à commander séparément.

LINEAR LED PROFILE

Painted alloy aluminium profile. Electronic power supply, through wiring and junction kit included. Screen, end caps, accessories for suspension, recessed and wall installation to be ordered separately.

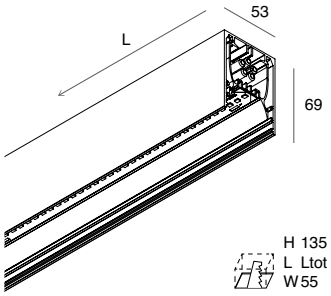

PROFILÉ LED LINÉAIRE

LINEAR LED PROFILE

L (mm)		2700K	3000K	4000K				
1120	24W	**108601.__**	**108608.__**	**108615.__**	**01**	**02**	**20**	**21**
1400	30W	**108602.__**	**108609.__**	**108616.__**	**01**	**02**	**20**	**21**
1680	36W	**108603.__**	**108610.__**	**108617.__**	**01**	**02**	**20**	**21**
1960	42W	**108604.__**	**108611.__**	**108618.__**	**01**	**02**	**20**	**21**
2240	48W	**108605.__**	**108612.__**	**108619.__**	**01**	**02**	**20**	**21**
2520	54W	**108606.__**	**108613.__**	**108620.__**	**01**	**02**	**20**	**21**
2800	59W	**108607.__**	**108614.__**	**108621.__**	**01**	**02**	**20**	**21**

DALI-PUSH

L (mm)		2700K	3000K	4000K				
1120	24W	**108640.__**	**108647.__**	**108654.__**	**01**	**02**	**20**	**21**
1400	30W	**108641.__**	**108648.__**	**108655.__**	**01**	**02**	**20**	**21**
1680	36W	**108642.__**	**108649.__**	**108656.__**	**01**	**02**	**20**	**21**
1960	42W	**108643.__**	**108650.__**	**108657.__**	**01**	**02**	**20**	**21**
2240	48W	**108644.__**	**108651.__**	**108658.__**	**01**	**02**	**20**	**21**
2520	54W	**108645.__**	**108652.__**	**108659.__**	**01**	**02**	**20**	**21**
2800	59W	**108646.__**	**108653.__**	**108660.__**	**01**	**02**	**20**	**21**

Autonomie 1h / Recharge 12h
Autonomy 1h / Charging 12h

EMERGENCY 1 h Flux de secours/Emergency flux 10%

L (mm)		2700K	3000K	4000K				
1680	36W	**108622.__**	**108623.__**	**108624.__**	**01**	**02**	**20**	**21**

Autonomie 1h / Recharge 12h
Autonomy 1h / Charging 12h

DALI-PUSH + EMERGENCY 1 h Flux de secours/Emergency flux 10%

L (mm)		2700K	3000K	4000K				
1680	36W	**108696.__**	**108697.__**	**108698.__**	**01**	**02**	**20**	**21**

Prévoir câble d'alimentation dédié pour le module DALI-PUSH + EME.
Provide specific power supply cable for DALI-PUSH + EME module.

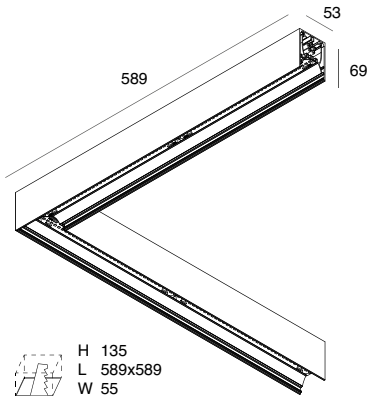

PROFILÉ LED ANGLE 90°

Driver LED électronique, câblage passant et kits de jonction inclus.

90° CORNER LED PROFILE

Electronic power supply, through wiring and junction kit included.

Gauche/Left

L (mm)		2700K	3000K	4000K				
589x589	24W	**108625.__**	**108626.__**	**108627.__**	**01**	**02**	**20**	**21**

Droite/Right

L (mm)		2700K	3000K	4000K				
589x589	24W	**108628.__**	**108629.__**	**108630.__**	**01**	**02**	**20**	**21**

DALI-PUSH Gauche/Left

L (mm)		2700K	3000K	4000K				
589x589	24W	**108661.__**	**108662.__**	**108663.__**	**01**	**02**	**20**	**21**

DALI-PUSH Droite/Right

L (mm)		2700K	3000K	4000K				
589x589	24W	**108664.__**	**108665.__**	**108666.__**	**01**	**02**	**20**	**21**

HERO

ACCESSOIRES
ACCESSORIES

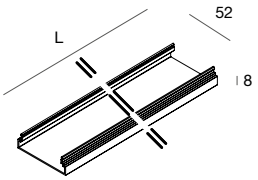

DIFFUSEUR PLEINE LUMIÈRE
Diffuseur en polycarbonate opale en saillie.
Embouts opales à commander séparément.

FULL LIGHT DIFFUSER
Protruding opal polycarbonate diffuser.
Opal end caps to be ordered separately.

L (mm)	2700K	3000K	4000K	
1120	2131 lm	2168 lm	2397 lm	**108923.99**
1400	2664 lm	2710 lm	2996 lm	**108924.99**
1680	3197 lm	3253 lm	3596 lm	**108925.99**
1960	3730 lm	3794 lm	4195 lm	**108926.99**
2240	4263 lm	4337 lm	4795 lm	**108927.99**
2520	4796 lm	4879 lm	5394 lm	**108928.99**
2800	5329 lm	5421 lm	5993 lm	**108929.99**

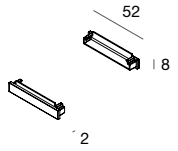

EMBOUTS OPALES (2 pcs)
À prévoir en supplément du diffuseur pleine lumière.

OPAL END CAPS (2pcs)
To be provided at the end of full light diffuser.

108930.99

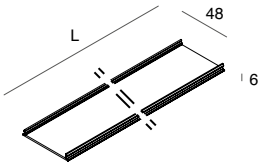

DIFFUSEUR OPALE LINÉAIRE
Diffuseur en polycarbonate opale.

LINEAR OPAL DIFFUSER
Opal polycarbonate diffuser.

L (mm)	2700K	3000K	4000K	
1120	1909 lm	1942 lm	2147 lm	**108901.99**
1400	2386 lm	2427 lm	2683 lm	**108902.99**
1680	2863 lm	2913 lm	3220 lm	**108903.99**
1960	3340 lm	3398 lm	3757 lm	**108904.99**
2240	3818 lm	3884 lm	4294 lm	**108905.99**
2520	4295 lm	4369 lm	4830 lm	**108906.99**
2800	4772 lm	4855 lm	5367 lm	**108907.99**
* 5700	-	-	-	**108909.99**

* Diffuseur 5700 mm conseillé pour des installations en ligne continue
5700mm screen recommended for continuous line installations

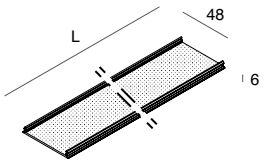

UGR <19

DIFFUSEUR UGR<19 LINÉAIRE
Diffuseur pour le contrôle de l'éblouissement, en polycarbonate microprismatique.

UGR<19 DIFFUSER LINEAR
Anti-glare diffuser made of microprismatized polycarbonate.

L (mm)	2700K	3000K	4000K	
1120	2086 lm	2131 lm	2355 lm	**108910.99**
1400	2607 lm	2663 lm	2943 lm	**108911.99**
1680	3129 lm	3196 lm	3532 lm	**108912.99**
1960	3650 lm	3729 lm	4121 lm	**108913.99**
2240	4172 lm	4262 lm	4710 lm	**108914.99**
2520	4693 lm	4794 lm	5298 lm	**108915.99**
2800	5215 lm	5327 lm	5887 lm	**108916.99**
* 5700	-	-	-	**108918.99**

* Diffuseur 5700 mm conseillé pour des installations en ligne continue
5700mm screen recommended for continuous line installations

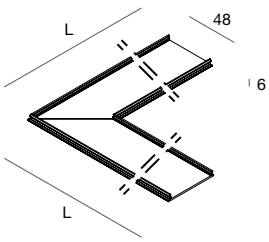

DIFFUSEUR OPALE D'ANGLE 90°
Diffuseur en polycarbonate opale.

OPAL DIFFUSER 90° CORNER
Opal polycarbonate diffuser.

L (mm)	2700K	3000K	4000K	
589x589	1909 lm	1942 lm	2147 lm	**108908.99**

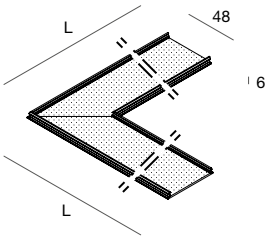

UGR <19

DIFFUSEUR UGR<19 D'ANGLE 90°
Diffuseur pour le contrôle de l'éblouissement, en polycarbonate microprismatique.

UGR<19 DIFFUSER 90° CORNER
Anti-glare flush diffuser made of microprismatized polycarbonate.

L (mm)	2700K	3000K	4000K	
589x589	2086 lm	2131 lm	2355 lm	**108917.99**

HERO
MICRO-OPTIQUES



IP 40 · CRI >90 · 220-240V 50/60Hz · DALI · PUSH · GROUPE 0 · 5 années · MADE IN ITALY · UGR <19 · C.A.M. Edilizia

PROFILÉ LED LINÉAIRE AVEC MICRO-OPTIQUES
Profilé en alliage d'aluminium peint avec micro-optiques. Driver LED électronique, câblage passant et kits de jonction compris. Embouts de fermeture, accessoires de suspension, kit d'encastrement et supports muraux à commander séparément.

MICRO-OPTICS LINEAR LED PROFILE
Painted alloy aluminium profile complete with micro-optics. Electronic power supply, through wiring and junction kit included. End caps, accessories for suspension, recessed and wall installation to be ordered separately.

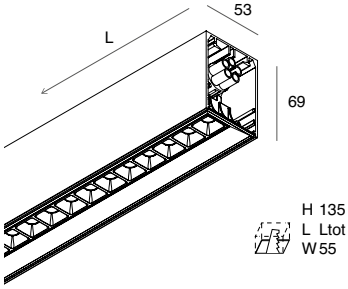

L (mm)			2700K		3000K		4000K				
868	22W	2134 lm	**108631.__**	2183 lm	**108633.__**	2412 lm	**108635.__**	**01**	**02**	**20**	**21**
1428	36W	3556 lm	**108632.__**	3638 lm	**108634.__**	4020 lm	**108636.__**	**01**	**02**	**20**	**21**

DALI-PUSH

L (mm)			2700K		3000K		4000K				
868	22W	2134 lm	**108667.__**	2183 lm	**108669.__**	2412 lm	**108671.__**	**01**	**02**	**20**	**21**
1428	36W	3556 lm	**108668.__**	3638 lm	**108670.__**	4020 lm	**108672.__**	**01**	**02**	**20**	**21**

HERO
SPOT



IP 20 · CRI >90 · 220-240V 50/60Hz · DALI · PUSH · GROUPE 1 · 5 années · MADE IN ITALY · C.A.M. Edilizia

PROFILÉ LED LINÉAIRE AVEC SPOTS
Profilé en alliage d'aluminium peint avec 2 spots. Driver LED électronique, câblage passant et kits de jonction compris. Embouts de fermeture, accessoires de suspension et d'encastrement à commander séparément.

SPOT LINEAR LED PROFILE
Painted alloy aluminium profile complete with 2 spotlights. Electronic power supply, through wiring and junction kit included. End caps, accessories for suspension and recessed installation to be ordered separately.

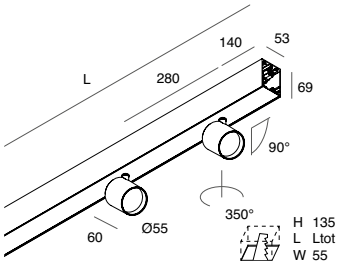

L (mm)				2700K		3000K		4000K				
1120	2x13W	14°	2028 lm	**108637.__**	2110 lm	**108638.__**	2332 lm	**108639.__**	**01**	**02**	**20**	**21**
1120	2x13W	34°	2144 lm	**108690.__**	2230 lm	**108691.__**	2464 lm	**108692.__**	**01**	**02**	**20**	**21**

DALI-PUSH

L (mm)				2700K		3000K		4000K				
1120	2x13W	14°	2028 lm	**108673.__**	2110 lm	**108674.__**	2232 lm	**108675.__**	**01**	**02**	**20**	**21**
1120	2x13W	34°	2144 lm	**108693.__**	2230 lm	**108694.__**	2464 lm	**108695.__**	**01**	**02**	**20**	**21**

HERO

ACCESSOIRES
ACCESSORIES

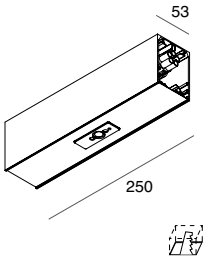

MODULE AVEC CENTRALE DE GESTION + CAPTEUR DE PRÉSENCE ET LUMINOSITÉ
Avec une centrale de gestion DALI et un capteur DALI intégré dans le cache. Câblage passant et kits de jonction compris. On peut gérer jusqu'à 32 drivers et max. 3 modules capteurs 1086A0._ _. Programmable par Bluetooth avec une Appli dédiée pour smartphone ou tablette. Gestion uniquement automatique. Sans alimentation secteur directe.

MODULE WITH CONTROL UNIT + PRESENCE DETECTOR AND LIGHT SENSOR
Complete with DALI control unit and DALI sensor integrated in the cover. Through wiring and junction kit included. Up to 32 drivers controlled and max 3 sensor modules 1086A0. _ _. Programmable by Bluetooth with dedicated App for smartphones or tablets. Only automatic management. Without plug-in.

					L (mm)
108682. __	**01**	**02**	**20**	**21**	250

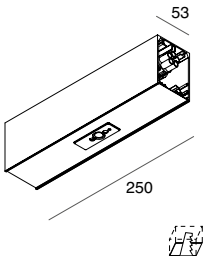

MODULE AVEC CAPTEUR DE PRÉSENCE ET LUMINOSITÉ
Avec capteur DALI intégré dans le cache, câblage passant et kits de jonction. Sans alimentation secteur directe. Utilisable uniquement avec le module 108682. _ _ ou avec une centrale de gestion DALI IOT ou DALI Professional.

MODULE WITH PRESENCE DETECTOR AND LIGHT SENSOR
Complete with DALI sensor integrated in the cover, through wiring and junction kit. Without plug-in.
Mandatory for use with module 108682. _ _ or control unit DALI IOT or DALI Professional.

					L (mm)
1086A0. __	**01**	**02**	**20**	**21**	250

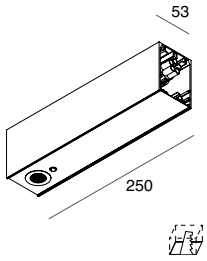

MODULE AVEC SPOT ENCASTRÉ 1 W AVEC FONCTION D'URGENCE (SE) UNIQUEMENT COMPATIBLES AVEC CÂBLAGES ON/OFF
Avec spot intégré dans le cache, kit onduleur batterie, câblage passant et kits de jonction.
Ne peut pas être utilisé en tant qu'entrée de la ligne continue.

MODULE WITH 1W RECESSED SPOTLIGHT FOR NOT MAINTAINED FUNCTION (N/M) SUITABLE FOR ON/OFF WIRING
Complete with spotlight integrated in the cover, through wiring and junction kit.
Do not use to power continuous lines.

					L (mm)		
108683.__	**01**	**02**	**20**	**21**	250	1W	140 lm

Autonomie 3h/Recharge 24h. Flux de secours 100 %
Autonomy 3h / Charging 24h. Emergency flux 100%

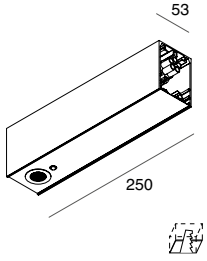

MODULE AVEC SPOT ENCASTRÉ 1 W AVEC FONCTION D'URGENCE (SE) UNIQUEMENT COMPATIBLES AVEC CÂBLAGES DALI-PUSH
Avec spot ON/OFF intégré dans le cache, kit onduleur batterie, câblage passant et kits de jonction. Ne peut pas être utilisé en tant qu'entrée de la ligne continue.

MODULE WITH 1W RECESSED SPOTLIGHT FOR NOT MAINTAINED FUNCTION (N/M) SUITABLE FOR DALI-PUSH WIRING
Complete with ON/OFF spotlight integrated in the cover, through wiring and junction kit.
Do not use to power continuous lines.

DALI-PUSH

					L (mm)		
108699.__	**01**	**02**	**20**	**21**	250	1W	140 lm

Autonomie 3h/Recharge 24h. Flux de secours 100 %
Autonomy 3h / Charging 24h. Emergency flux 100%

Prévoir câble d'alimentation dédié pour le module SE.
Provide specific power supply cable for N/M module.

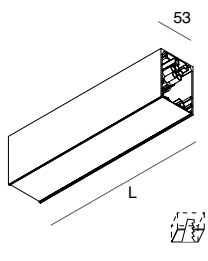

MODULE VIDE LINÉAIRE
Avec câblage passant, kits de jonction et cache inférieur. Module L 250 mm sans alimentation secteur directe, à utiliser comme compensation en compositions fermées avec module SE et avec capteur intégré.

LINEAR BLIND MODULE
Complete with through wiring, junction kit and blind cover. Module L 250mm without plug-in, to be used to compensate for compositions with N/M or integrated sensor modules.

					L (mm)
108676.__	**01**	**02**	**20**	**21**	250
108679.__	**01**	**02**	**20**	**21**	1120
108680.__	**01**	**02**	**20**	**21**	1400
108681.__	**01**	**02**	**20**	**21**	1680

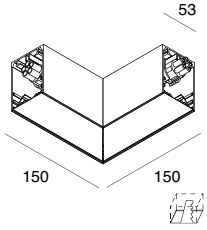

MODULE VIDE en L
Avec câblage passant, kits de jonction et cache inférieur. Sans alimentation secteur directe.

L BLIND MODULE
Complete with through wiring, junction kit and blind cover. Without plug-in.

					VERSION	L (mm)
108677.__	**01**	**02**	**20**	**21**	gauche/left	150x150
108678.__	**01**	**02**	**20**	**21**	droite/right	150x150

HERO

ACCESSOIRES
ACCESSORIES

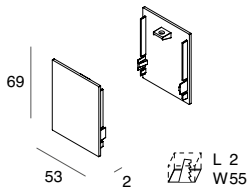

EMBOUTS DE FERMETURE (2 pcs.)

END CAPS (2 pcs)

108684.__ 01 02 20 21

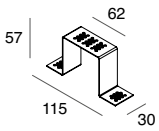

KIT ENCASTREMENT SANS COLLERETTE (1 pc)
Pour plaque de plâtre H 12 mm.
2 pcs pour profilés linéaires jusqu'à L 2 240 mm,
3 pcs pour profilés L 2 520 mm, 2 800 mm et profilé LED
angle 90°.

KIT FRAMELESS RECESSED (1 pc)
For H 12mm plasterboard.
2 pcs for linear profiles up to L 2240mm,
3 pcs for profiles L 2520mm, 2800mm and for 90° corner LED profile.

108688.99

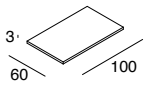

ÉPAISSISSEUR (2 pcs)
Pour plaque de plâtre H 10mm. Insérer 2 pcs en correspondance de chaque support encastrable.

PLASTIC SPACER (2 pcs)
For H 10mm plasterboard. Put 2 pcs for each bracket for recessed installation.

108689.99

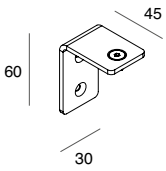

SUPPORT MURAL (1 pc)
2 pcs pour profilés linéaires jusqu'à L 2 240 mm,
3 pcs pour profilés L 2 520 mm et L 2 800 mm.

WALL BRACKET (1 pc)
2 pcs for linear profiles up to L 2240mm,
3 pcs for linear profiles L 2520mm
and L 2800mm.

108687.__ 01 02 20 21



HERO

ACCESSOIRES
ACCESSORIES

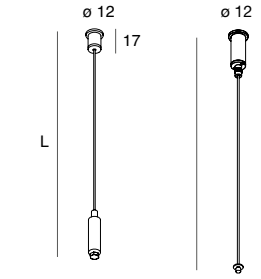

Réglage par le bas

Bottom wire gripper

Réglage par le haut

Upper wire gripper

FILIN DE SUSPENSION
(1 pc.)
1 pc en début et fin de ligne continue et 2 pcs pour installation individuelle. 1 pc supplémentaire pour fixation centrale des profilés L 2 520 mm, 2 800 mm et profilé LED angle 90°. En acier, réglable. Ne convient pas au module vide en L et linéaire L 250 mm.

END LINE SUSPENSION CABLE
(1 pc)
1 pc for both ends of a continuous line and 2 pcs for stand alone installation. 1 pc more in the middle for profiles L 2520mm, L 2800mm and 90° corner LED profile.
Not required for L blind module and linear L.250mm.

	L (mm)	VERSION
108685.99	3000	Réglage par le bas / Bottom wire gripper
1086A1.99	3000	Réglage par le haut / Upper wire gripper

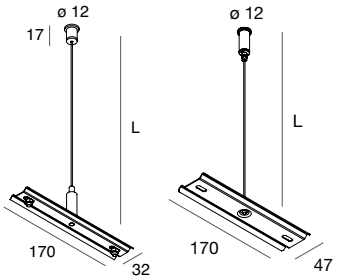

Réglage par le bas

Bottom wire gripper

Réglage par le haut

Upper wire gripper

FILIN DE SUSPENSION POUR LA JONCTION DES PROFILÉS (1 pc) obligatoire pour installation en ligne continue.
En acier, réglable.
Non compatible avec modules L 250mm
ou module vide angulaire.

SUSPENSION CABLE TO JOINT PROFILES (1 pc)
Mandatory for installation in continuous line.
Made of steel, adjustable.
Not compatible with modules L 250mm or L blind module.

	L (mm)	VERSION
108686.99	3000	Réglage par le bas / Bottom wire gripper
1086A2.99	3000	Réglage par le haut / Upper wire gripper

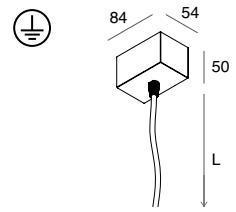

KIT D'ALIMENTATION
Câble avec gaine transparente

POWER SUPPLY KIT
Cable with transparent sheath

	□	■	■	■	L (mm)	Câble/Cable (mm²)
108919.__	**01**	**02**	**20**	**21**	1200	3x1,5
108920.__	**01**	**02**	**20**	**21**	3000	3x1,5
108921.__	**01**	**02**	**20**	**21**	1200	5x1,5
108922.__	**01**	**02**	**20**	**21**	3000	5x1,5

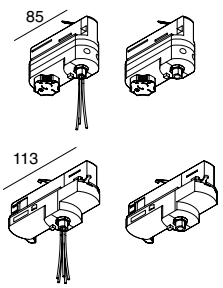

PAIRE D'ADAPTATEURS POUR RAIL ALL-TRACK

COUPLE OF ADAPTORS FOR ALL-TRACK

	□	■	VERSION
106722.__	**01**	**02**	3P
106723.__	**01**	**02**	3P + DALI





HERO B

HERO B est le profilé LED pour l'installation en suspension avec émission de lumière diffuse indirecte, à associer à un système à diffusion directe de la lumière avec micro-optiques ou d'élégants spots orientables, tous réalisés avec des LEDs à haut rendu des couleurs. L'excellent confort visuel, et un design minimaliste font de HERO B le produit Novalux idéal pour les commerces, les bureaux et le résidentiel, disponible dans les nouvelles finitions café et cappuccino.

HERO B is the LED profile for pendant installation with indirect diffuse light emission, which can be combined with direct diffuse light, with micro-optics, or with elegant adjustable spots, all rincluding high colour rendering LEDs. Excellent visual comfort, and essential design make HERO B a Novalux product ideal for retail, business and living, also in the new coffee and cappuccino finishes.

HERO B

- **VERSIONS AVEC DIFFUSEUR OPALE, UGR<19 PLEINE LUMIÈRE, MICRO-OPTIQUES, SPOT À LED, MODULES À LUMIÈRE INDIRECTE ET MODULES BORGNES**
  OPAL DIFFUSER, UGR<19, MICRO-OPTICS, FULL LIGHT, AND SPOT LED VERSIONS, INDIRECT LIGHT MODULES AND BLIND MODULES
- **DOUBLE ALLUMAGE LUMIÈRE DIRECT/INDIRECT**
  DOUBLE SWITCH DIRECT/INDIRECT LIGHT
- **IRC/CRI>90**
- **CONNECTEURS RAPIDES POUR INSTALLATION EN LIGNE CONTINUE**
  RAPID CONNECTORS FOR CONTINUOUS LINE INSTALLATION
- **MODULE AVEC CAPTEUR INTÉGRÉ POUR DÉTECTION DE PRÉSENCE ET LUMINOSITÉ**
  MODULE WITH INTEGRATED PRESENCE DETECTOR AND LIGHT SENSOR
- **MODULE AVEC SPOT ENCASTRÉ POUR FONCTION DE SECOURS UNIQUEMENT**
  MODULE WITH RECESSED SPOT LIGHT FOR NOT MAINTAINED FUNCTION





MODULE CAPTEUR
MODULE WITH SENSOR



MODULE DE SECOURS
EMERGENCY MODULE

FINITIONS
FINISH



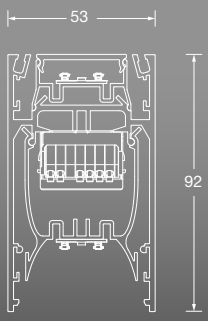
53
92




HERO B MICRO-OPTIQUES
HERO B MICRO-OPTICS


UGR<19
OPALE/
OPAL
PLEINE
LUMIÈRE
FULL LIGHT


HERO B LUMIÈRE INDIRECTE
HERO B INDIRECT LIGHT


HERO B SPOT


MODULE VIDE
BLIND MODULE

HERO B

Système LED linéaire à émission de lumière directe-indirecte, qui peut être installé en suspension, individuelle ou en ligne continue.

Up-down light LED system for suspended mounting, for stand alone or continuous line installation.



PROFILÉ LED

Profilé en alliage d'aluminium peint. Drivers LED électroniques pour double allumage, câblage passant, diffuseur pour lumière indirecte, câbles de suspension réglables L 1 200 mm (2 pour les profilés jusqu'à L 2 240 mm, 3 pour les profilés L 2 520 mm et L 2 800 mm) et kits de jonction compris.
Diffuseur, embouts de fermeture et kit d'alimentation à commander séparément.

LED PROFILE

Painted alloy aluminium profile. Integrated electronic power supplies for double-switch wiring. Through wiring, diffuser for indirect light, L 1200mm adjustable suspension cables (2 for profiles up to L 2240mm, 3 for profiles L 2520mm and L 2800mm) and junction kit included. Screen, end caps and power supply kit to be ordered separately.

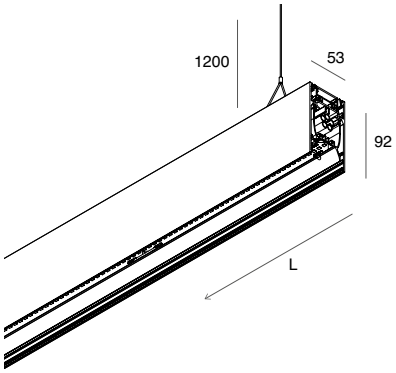

PROFILÉ LED LINÉAIRE

Profilé en alliage d'aluminium peint. Drivers LED électroniques pour double allumage, câblage passant, diffuseur pour lumière indirecte, câbles de suspension réglables L 1 200 mm (2 pour les profilés jusqu'à L 2 240 mm, 3 pour les profilés L 2 520 mm et L 2 800 mm) et kits de jonction inclus. Diffuseur, embouts de fermeture et kit d'alimentation à commander séparément.

LINEAR LED PROFILE

Painted alloy aluminium profile. Integrated electronic power supplies for double-switch wiring. Through wiring, diffuser for indirect light, L 1200mm adjustable suspension cables (2 for profiles up to L 2240mm, 3 for profiles L 2520mm and L 2800mm) and junction kit included. Screen, end caps and power supply kit to be ordered separately.

L (mm)		2700K	3000K	4000K				
1120	43W	**108701.__**	**108708.__**	**108715.__**	**01**	**02**	**20**	**21**
1400	55W	**108702.__**	**108709.__**	**108716.__**	**01**	**02**	**20**	**21**
1680	67W	**108703.__**	**108710.__**	**108717.__**	**01**	**02**	**20**	**21**
1960	79W	**108704.__**	**108711.__**	**108718.__**	**01**	**02**	**20**	**21**
2240	91W	**108705.__**	**108712.__**	**108719.__**	**01**	**02**	**20**	**21**
2520	103W	**108706.__**	**108713.__**	**108720.__**	**01**	**02**	**20**	**21**
2800	113W	**108707.__**	**108714.__**	**108721.__**	**01**	**02**	**20**	**21**

DALI

L (mm)		2700K	3000K	4000K				
1120	43W	**108737.__**	**108744.__**	**108751.__**	**01**	**02**	**20**	**21**
1400	55W	**108738.__**	**108745.__**	**108752.__**	**01**	**02**	**20**	**21**
1680	67W	**108739.__**	**108746.__**	**108753.__**	**01**	**02**	**20**	**21**
1960	79W	**108740.__**	**108747.__**	**108754.__**	**01**	**02**	**20**	**21**
2240	91W	**108741.__**	**108748.__**	**108755.__**	**01**	**02**	**20**	**21**
2520	103W	**108742.__**	**108749.__**	**108756.__**	**01**	**02**	**20**	**21**
2800	113W	**108743.__**	**108750.__**	**108757.__**	**01**	**02**	**20**	**21**

PUSH

L (mm)		2700K	3000K	4000K				
1120	43W	**108770.__**	**108777.__**	**108784.__**	**01**	**02**	**20**	**21**
1400	55W	**108771.__**	**108778.__**	**108785.__**	**01**	**02**	**20**	**21**
1680	67W	**108772.__**	**108779.__**	**108786.__**	**01**	**02**	**20**	**21**
1960	79W	**108773.__**	**108780.__**	**108787.__**	**01**	**02**	**20**	**21**
2240	91W	**108774.__**	**108781.__**	**108788.__**	**01**	**02**	**20**	**21**
2520	103W	**108775.__**	**108782.__**	**108789.__**	**01**	**02**	**20**	**21**
2800	113W	**108776.__**	**108783.__**	**108790.__**	**01**	**02**	**20**	**21**

Autonomie 1h/Recharge 12h
Autonomy 1h / Charging 12h

***EMERGENCY 1 H** Flux de secours émission directe/Direct emission Emergency flux 10 %

L (mm)		2700K	3000K	4000K				
1680	67W	**108722.__**	**108723.__**	**108724.__**	**01**	**02**	**20**	**21**

Autonomie 1h/Recharge 12h
Autonomy 1h / Charging 12h

***DALI + EMERGENCY 1H** Flux de secours émission directe/Direct emission DALI+ 10 %

L (mm)		2700K	3000K	4000K				
1680	67W	**1087D2.__**	**1087D3.__**	**1087D4.__**	**01**	**02**	**20**	**21**

Autonomie 1h/Recharge 12h
Autonomy 1h / Charging 12h

***PUSH + EMERGENCY 1H** Flux de secours émission directe/Direct emission emergency flux 10%

L (mm)		2700K	3000K	4000K				
1680	67W	**1087D6.__**	**1087D7.__**	**1087D8.__**	**01**	**02**	**20**	**21**

*Prévoir câble d'alimentation dédié pour les modules EME, DALI+EME et PUSH+EME.
Provide specific power supply cable for EME, DALI+EME and PUSH+EME modules.

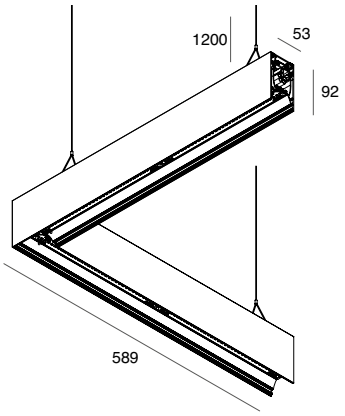

Gauche/Left

L (mm)		2700K	3000K	4000K				
589x589	50W	**108725.__**	**108726.__**	**108727.__**	**01**	**02**	**20**	**21**

Droite/Right

L (mm)		2700K	3000K	4000K				
589x589	50W	**108728.__**	**108729.__**	**108730.__**	**01**	**02**	**20**	**21**

DALI Gauche/Left

L (mm)		2700K	3000K	4000K				
589x589	50W	**108758.__**	**108759.__**	**108760.__**	**01**	**02**	**20**	**21**

DALI Droite/Right

L (mm)		2700K	3000K	4000K				
589x589	50W	**108761.__**	**108762.__**	**108763.__**	**01**	**02**	**20**	**21**

PUSH Gauche/Left

L (mm)		2700K	3000K	4000K				
589x589	50W	**108791.__**	**108792.__**	**108793.__**	**01**	**02**	**20**	**21**

PUSH Droite/Right

L (mm)		2700K	3000K	4000K				
589x589	50W	**108794.__**	**108795.__**	**108796.__**	**01**	**02**	**20**	**21**

PROFILÉ LED ANGLE 90°

Seulement pour installation en ligne continue,
ne peut pas être alimenté seul.

90° CORNER LED PROFILE

Only for continuous line system,
no plug-in for stand alone installation.

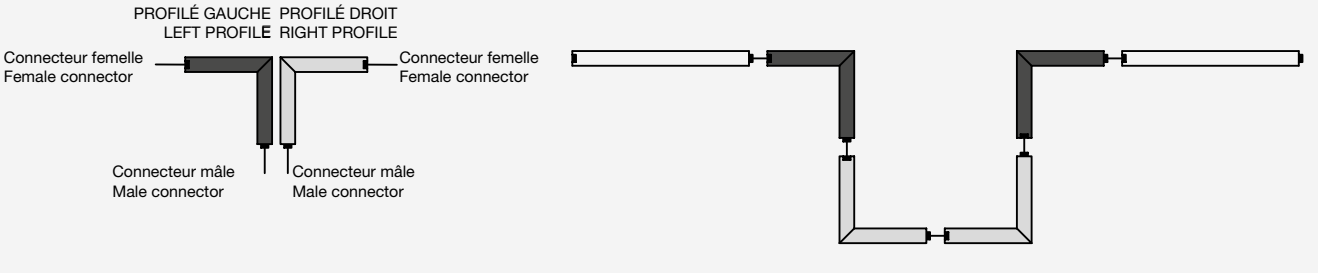

HERO B

ACCESSOIRES
ACCESSORIES

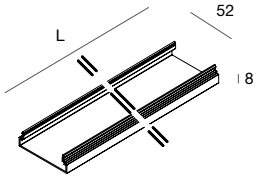

DIFFUSEUR PLEINE LUMIÈRE
Diffuseur source en polycarbonate opale.
Embouts opales à commander séparément.

FULL LIGHT DIFFUSER
Protruding opal polycarbonate diffuser.
Opal end caps to be ordered separately.

L (mm)	2700K	3000K	4000K	
1120	4207 lm	4291 lm	4623 lm	**108923.99**
1400	5431 lm	5540 lm	5964 lm	**108924.99**
1680	6656 lm	6790 lm	7306 lm	**108925.99**
1960	7881 lm	8039 lm	8647 lm	**108926.99**
2240	9105 lm	9288 lm	9988 lm	**108927.99**
2520	10329 lm	10537 lm	11329 lm	**108928.99**
2800	11555 lm	11788 lm	12671 lm	**108929.99**

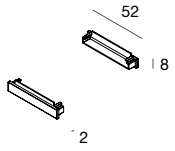

EMBOUTS OPALES (2 pcs)
À prévoir en supplément du diffuseur pleine lumière.

108930.99

OPAL END CAPS (2pcs)
To be provided at the end of full light diffuser.

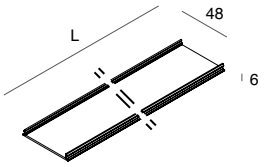

DIFFUSEUR OPALE LINÉAIRE
Diffuseur en polycarbonate opale.

LINEAR OPAL DIFFUSER
Opal polycarbonate diffuser.

L (mm)	2700K	3000K	4000K	
1120	3985 lm	4065 lm	4373 lm	**108901.99**
1400	5153 lm	5257 lm	5651 lm	**108902.99**
1680	6322 lm	6450 lm	6930 lm	**108903.99**
1960	7491 lm	7643 lm	8209 lm	**108904.99**
2240	8660 lm	8835 lm	9487 lm	**108905.99**
2520	9828 lm	10027 lm	10765 lm	**108906.99**
2800	10998 lm	11222 lm	12045 lm	**108907.99**
* 5700	-	-	-	**108909.99**

* Diffuseur 5700 mm conseillé pour des installations en ligne continue
5700mm screen recommended for continuous line installations

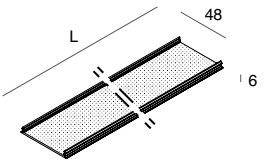

UGR <19

DIFFUSEUR UGR<19 LINÉAIRE
Diffuseur pour le contrôle de l'éblouissement, en polycarbonate microprismatique.

UGR<19 DIFFUSER LINEAR
Anti-glare diffuser made of microprismatized polycarbonate.

L (mm)	2700K	3000K	4000K		Euro | CHF
1120	4162 lm	4254 lm	4581 lm	**108910.99**	15,75
1400	5374 lm	5493 lm	5911 lm	**108911.99**	18,75
1680	6588 lm	6733 lm	7242 lm	**108912.99**	23,75
1960	7801 lm	7974 lm	8573 lm	**108913.99**	30,00
2240	9014 lm	9213 lm	9903 lm	**108914.99**	31,25
2520	10226 lm	10452 lm	11233 lm	**108915.99**	33,75
2800	11441 lm	11694 lm	12565 lm	**108916.99**	36,75
* 5700	-	-	-	**108918.99**	77,25

* Diffuseur 5700 mm conseillé pour des installations en ligne continue
5700mm screen recommended for continuous line installations

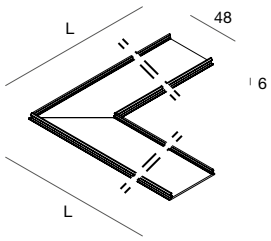

DIFFUSEUR OPALE D'ANGLE 90°
Diffuseur en polycarbonate opale.

OPAL DIFFUSER 90° CORNER
Opal polycarbonate diffuser.

L (mm)	2700K	3000K	4000K	
589x589	4676 lm	4772 lm	5115 lm	**108908.99**

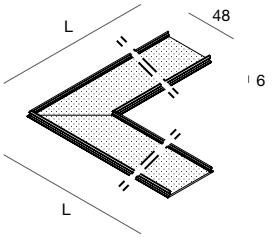

UGR <19

DIFFUSEUR UGR<19 D'ANGLE 90°
Diffuseur pour le contrôle de l'éblouissement, en polycarbonate microprismatique.

UGR<19 DIFFUSER 90° CORNER
Anti-glare flush diffuser made of microprismatized polycarbonate.

L (mm)	2700K	3000K	4000K	
589x589	4853 lm	4961 lm	5323 lm	**108917.99**

HERO B
MICRO-OPTIQUES



PROFILÉ LED LINÉAIRE AVEC MICRO-OPTIQUES
Profilé en alliage d'aluminium peint avec micro-optiques pour émission directe.
Drivers LED électroniques pour double allumage, câblage passant, diffuseur pour lumière indirecte, câbles de suspension réglables L 1 200 mm (2 pour les profilés jusqu'à L 2 240 mm, 3 pour les profilés L 2 520 mm et L 2 800 mm) et kits de jonction inclus. Embouts de fermeture et kit d'alimentation à commander séparément.

MICRO-OPTICS LINEAR LED PROFILE
Painted alloy aluminium profile complete with micro-optics for direct emission. Integrated electronic power supplies for double-switch wiring. Through wiring, diffuser for indirect light, L 1200mm adjustable suspension cables (2 for profiles up to L 2240mm, 3 for profiles L 2520mm and L 2800mm) and junction kit included.
End caps and power supply kit to be ordered separately.

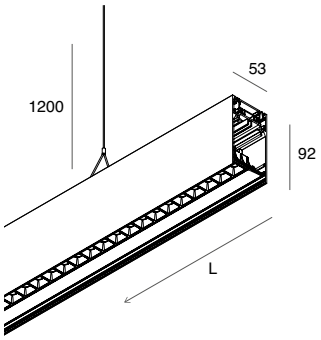

L (mm)		2700K	3000K	4000K				
1428	61W	6323 lm **108731.__**	6468 lm **108732.__**	6988 lm **108733.__**	**01**	**02**	**20**	**21**

DALI

L (mm)		2700K	3000K	4000K				
1428	61W	6323 lm **108764.__**	6468 lm **108765.__**	6988 lm **108766.__**	**01**	**02**	**20**	**21**

PUSH

L (mm)		2700K	3000K	4000K				
1428	61W	6323 lm **108797.__**	6468 lm **108798.__**	6988 lm **108799.__**	**01**	**02**	**20**	**21**

HERO B
SPOT



PROFILÉ LED LINÉAIRE AVEC SPOTS

Profilé en alliage d'aluminium peint avec 2 spots pour émission directe. Drivers LED électroniques pour double allumage, câblage passant, diffuseur pour lumière indirecte, câbles de suspension réglables L 1 200 mm (2 par profilé jusqu'à L 2 240 mm, 3 par profilé L 2 520 mm et L 2 800 mm) et kits de jonction compris. Embouts de fermeture et kit d'alimentation à commander séparément.

SPOT LINEAR LED PROFILE

Painted alloy aluminium profile complete with 2 spotlights for direct emission. Integrated electronic power supplies for double-switch wiring. Through wiring, diffuser for indirect light, L 1200mm adjustable suspension cables (2 for profiles up to L 2240mm, 3 for profiles L 2520mm and L 2800mm) and junction kit included. End caps and power supply kit to be ordered separately.

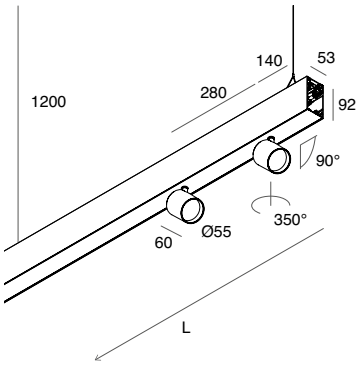

L (mm)			2700K		3000K		4000K				
1120	14°	18W 2076 lm 2x13W 2028 lm	**108734.__**	2123 lm 2110 lm	**108735.__**	2226 lm 2332 lm	**108736.__**	**01**	**02**	**20**	**21**
1120	34°	18W 2076 lm 2x13W 2144 lm	**1087C3.__**	2123 lm 2230 lm	**1087C4.__**	2226 lm 2464 lm	**1087C5.__**	**01**	**02**	**20**	**21**

DALI

L (mm)			2700K	SPOT	3000K		4000K				
1120	14°	18W 2076 lm 2x13W 2028 lm	**108767.__**	2123 lm 2110 lm	**108768.__**	2226 lm 2332 lm	**108769.__**	**01**	**02**	**20**	**21**
1120	34°	18W 2076 lm 2x13W 2144 lm	**1087C6.__**	2123 lm 2230 lm	**1087C7.__**	2226 lm 2464 lm	**1087C8.__**	**01**	**02**	**20**	**21**

PUSH

L (mm)			2700K		3000K		4000K				
1120	14°	18W 2076 lm 2x13W 2028 lm	**1087A0.__**	2123 lm 2110 lm	**1087A1.__**	2226 lm 2332 lm	**1087A2.__**	**01**	**02**	**20**	**21**
1120	34°	18W 2076 lm 2x13W 2144 lm	**1087C9.__**	2123 lm 2230 lm	**1087D0.__**	2226 lm 2464 lm	**1087D1.__**	**01**	**02**	**20**	**21**

HERO B
LUMIÈRE INDIRECTE



PROFILÉ LED LUMIÈRE INDIRECTE
Profilé en alliage d'aluminium peint avec cache borgne inférieur. Driver LED électronique, câblage passant, diffuseur pour lumière indirecte, 2 câbles de suspension réglables L 1 200 mm et kits de jonction compris. Embouts de fermeture et kit d'alimentation à commander séparément.

INDIRECT EMISSION LED PROFILE
Painted alloy aluminium profile complete with bottom blind cover. Electronic power supply, through wiring, diffuser for indirect light, 2 adjustable suspension cables L 1200mm and junction kit included.
End caps and power supply kit to be ordered separately.

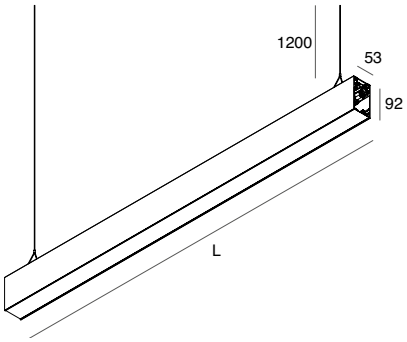

L (mm)		2700K	3000K	4000K				
1120	18W	2076 lm **1087B3.__**	2123 lm **1087B4.__**	2226 lm **1087B5.__**	**01**	**02**	**20**	**21**

DALI

L (mm)		2700K	3000K	4000K				
1120	18W	2076 lm **1087B6.__**	2123 lm **1087B7.__**	2226 lm **1087B8.__**	**01**	**02**	**20**	**21**

PUSH

L (mm)		2700K	3000K	4000K				
1120	18W	2076 lm **1087B9.__**	2123 lm **1087C1.__**	2076 lm **1087C2.__**	**01**	**02**	**20**	**21**

HERO B

ACCESSOIRES
ACCESSORIES

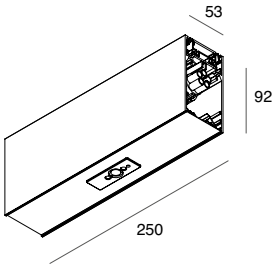

MODULE AVEC CENTRALE DE GESTION + CAPTEUR DE PRÉSENCE ET LUMINOSITÉ
Avec une centrale de gestion DALI et un capteur DALI intégré dans le cache. Câblage passant et kits de jonction compris. Pas besoin de câbles de suspension. On peut gérer jusqu'à 32 drivers et max. 3 modules capteurs 1087D9._ _.
Programmable par Bluetooth avec une Appli dédiée pour smartphone ou tablette. Gestion uniquement automatique. Sans alimentation secteur directe.

MODULE WITH CONTROL UNIT + PRESENCE DETECTOR AND LIGHT SENSOR
Complete with DALI control unit and DALI sensor integrated in the cover. Through wiring and junction kit included. Suspension cables not required. Up to 32 drivers controlled and max 3 sensor modules 1087D9. _ _. Programmable by Bluetooth with dedicated App for smartphones or tablets. Only automatic management. Without plug-in.

	□	■	■	■	L (mm)
1087A9.__	**01**	**02**	**20**	**21**	250

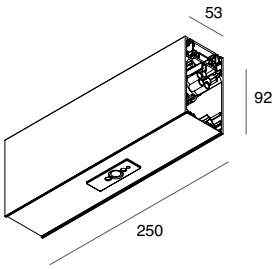

MODULE AVEC CAPTEUR DE PRÉSENCE ET LUMINOSITÉ
Avec capteur DALI intégré dans le cache, câblage passant et kits de jonction.
Sans alimentation secteur directe. Utilisable uniquement avec le module 1087A9._ _ ou avec la centrale de gestion DALI IOT ou DALI Professional.

MODULE WITH PRESENCE DETECTOR AND LIGHT SENSOR
Complete with DALI sensor integrated in the cover, through wiring and junction kit. Without plug-in. Mandatory for use with module 1087A9. _ _ or control unit DALI IOT or DALI Professional.

	□	■	■	■	L (mm)
1087D9.__	**01**	**02**	**20**	**21**	250

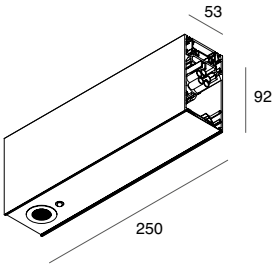

MODULE AVEC SPOT ENCASTRÉ 1 W AVEC FONCTION DE SECOURS (SE) UNIQUEMENT COMPATIBLES AVEC CÂBLAGES ON-OFF et DALI-PUSH
Avec spot ON/OFF intégré dans le cache, kit onduleur batterie, câblage passant et kits de jonction. Pas besoin de câbles de suspension. Ne peut pas être utilisé en tant qu'entrée de la ligne continue.

MODULE WITH 1W RECESSED SPOTLIGHT FOR NOT MAINTAINED FUNCTION (N/M) SUITABLE FOR ON-OFF and DALI-PUSH WIRING
Complete with ON/OFF spotlight integrated in the cover, through wiring and junction kit. Suspension cabled not required.
Do not use to power continuous lines.

ON-OFF and DALI-PUSH

	□	■	■	■	L (mm)		
1087D5.__	**01**	**02**	**20**	**21**	250	1W	140 lm

Autonomie 3h/Recharge 24h. Flux de secours 100 %
Autonomy 3h / Charging 24h. Emergency flux 100%

Prévoir câble d'alimentation dédié pour le module SE.
Provide specific power supply cable for N/M module.

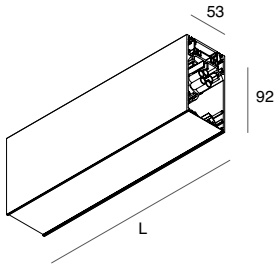

MODULE VIDE LINÉAIRE
Avec câblage passant, kits de jonction et cache inférieur. 2 câbles de suspension L 1 200 mm inclus. Module L 250 mm sans alimentation secteur directe, à utiliser comme compensation en compositions fermées avec module SE ou avec capteur intégré, pas besoin de suspension.

LINEAR BLIND MODULE
Complete with through wiring, junction kit and blind cover. 2 suspension cables L 1200mm included. Module L 250mm without plug-in, to be used to compensate for compositions with N/M or integrated sensor modules, suspension cable not required.

	□	■	■	■	L (mm)
1087A3.__	**01**	**02**	**20**	**21**	250
1087A6.__	**01**	**02**	**20**	**21**	1120
1087A7.__	**01**	**02**	**20**	**21**	1400
1087A8.__	**01**	**02**	**20**	**21**	1680

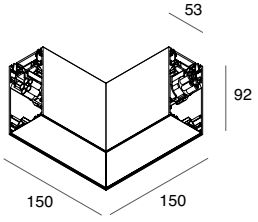

MODULE VIDE en L
Avec câblage passant,
kits de jonction et cache inférieur.
Sans alimentation secteur directe.
1 câble de suspension L 1 200 mm inclus.

L BLIND MODULE
Complete with through wiring,
junction kit and blind cover. Without plug-in.
1 suspension cable included.

	□	■	■	■	VERSION	L (mm)
1087A4.__	**01**	**02**	**20**	**21**	gauche/left	150x150
1087A5.__	**01**	**02**	**20**	**21**	droite/right	150x150

HERO B

ACCESSOIRES
ACCESSORIES

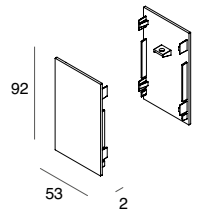

EMBOUTS DE FERMETURE (2 pcs)

END CAPS (2 pcs)

	□	■	■	■
1087B1.__	**01**	**02**	**20**	**21**

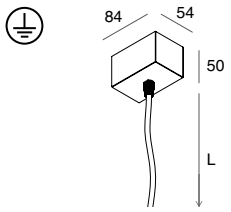

KIT D'ALIMENTATION
Câble avec gaine transparente

POWER SUPPLY KIT
Cable with transparent sheath

	□	■	■	■	L (mm)	Câble/Cable (mm²)
108919.__	**01**	**02**	**20**	**21**	1200	3x1,5
108920.__	**01**	**02**	**20**	**21**	3000	3x1,5
108921.__	**01**	**02**	**20**	**21**	1200	5x1,5
108922.__	**01**	**02**	**20**	**21**	3000	5x1,5

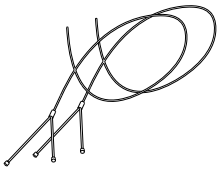

CÂBLE DE SUSPENSION EN OPTION (2 pcs) 5 000 mm.
Prévoir 2 câbles pour les profilés linéaires jusqu'à
L 2 240 mm, 3 câbles pour profilés L 2 520 mm,
L 2 800 mm et profilé LED angle 90°.

OPTIONAL SUSPENSION CABLES (2 pcs) L 5000mm.
2 cables for linear profiles up to L 2240mm,
3 cables for profiles L 2520mm, L 2800mm
and for 90° corner LED profile.

	L (mm)
1087B2.99	5000





HERO C

HERO C est le système LED conçu pour réaliser des lignes de lumière sur plafond en plaque de plâtre, doté d'un recouvrement discret, pensé pour les situations qui requièrent des temps d'installation rapides. Les différentes optiques à haut rendu des couleurs font de HERO C l'un des produits Novalux les plus polyvalents et performants.

HERO C is the LED system conceived to create light lines on false ceilings, finished with a minimalist frame ideal for contexts requiring quick installation times. The different optics with high colour rendering make HERO C one of the most versatile and performing Novalux products.

HERO C

- **VERSIONS AVEC DIFFUSEUR OPALE, UGR<19, PLEINE LUMIÈRE, MICRO OPTIQUES, SPOT LED ET MODULES BORGNES, MODULE AVEC CAPTEUR ET MODULE AVEC SPOT D'URGENCE UNIQUEMENT**

  OPAL DIFFUSER, UGR<19, FULL LIGHT, MICRO-OPTICS, SPOT LED VERSIONS AND BLIND MODULES, MODULE WITH SENSOR AND MODULE WITH SPOT LIGHT FOR EMERGENCY.

- **IRC/CRI>90**

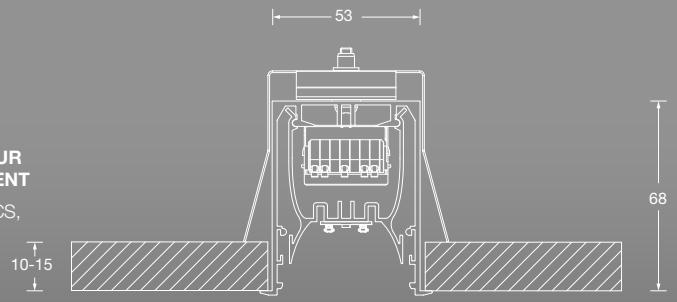



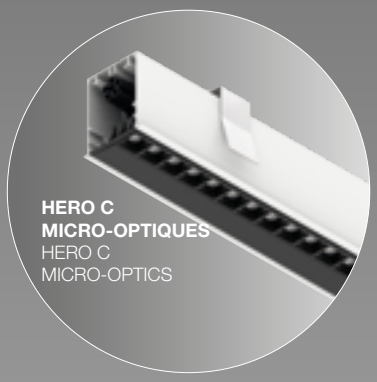













HERO C

Système LED linéaire pour installation individuelle ou sur une ligne continue, encastrable avec recouvrement sur plafond en plaque de plâtre d'une épaisseur de 10-15 mm.

Stand alone or continuous line LED system for recessed installation with frame, suitable for 10-15mm thickness plasterboard ceiling.



IP 40 · CRI >90 · 220-240V 50/60Hz · DALI · PUSH · GROUPE 0 · 5 années · MADE IN ITALY · C.A.M. Edilizia

PROFILÉ LED LINÉAIRE
Profilé en alliage d'aluminium peint
Driver LED électronique, câblage passant et kits de jonction compris.
Diffuseur et embouts de fermeture à commander séparément.

LINEAR LED PROFILE
Painted alloy aluminium profile.
Electronic power supply, through wiring and junction kit included.
Screen and end caps to be ordered separately.

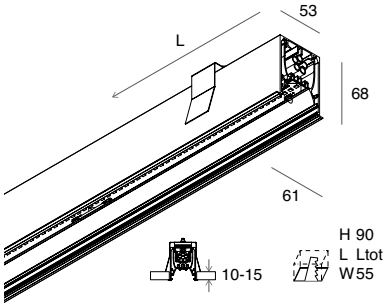

L (mm)		2700K	3000K	4000K	☐	■
1120	24W	**108801.__**	**108804.__**	**108807.__**	**01**	**02**
1400	30W	**108802.__**	**108805.__**	**108808.__**	**01**	**02**
1680	36W	**108803.__**	**108806.__**	**108809.__**	**01**	**02**

DALI-PUSH

L (mm)		2700K	3000K	4000K	☐	■
1120	24W	**108828.__**	**108831.__**	**108834.__**	**01**	**02**
1400	30W	**108829.__**	**108832.__**	**108835.__**	**01**	**02**
1680	36W	**108830.__**	**108833.__**	**108836.__**	**01**	**02**

PROFILÉ LED LINÉAIRE
Profilé en alliage d'aluminium peint
Driver LED électronique, câblage passant et kits de jonction compris.
Diffuseur et embouts de fermeture à commander séparément.

LINEAR LED PROFILE
Painted alloy aluminium profile.
Electronic power supply, through wiring and junction kit included.
Screen and end caps to be ordered separately.

Autonomie 1h/Recharge 12h
Autonomy 1h / Charging 12h

EMERGENCY 1 h Flux de secours/Emergency flux 10%

L (mm)		2700K	3000K	4000K	☐	■
1680	36W	**108810.__**	**108811.__**	**108812.__**	**01**	**02**

Autonomie 1h/Recharge 12h
Autonomy 1h / Charging 12h

DALI-PUSH + EMERGENCY 1 h Flux de secours/Emergency flux 10%

L (mm)		2700K	3000K	4000K	☐	■
1680	36W	**108867.__**	**108868.__**	**108869.__**	**01**	**02**

Prévoir câble d'alimentation dédié pour le module DALI-PUSH + EME.
Provide specific power supply cable for DALI-PUSH + EME module.

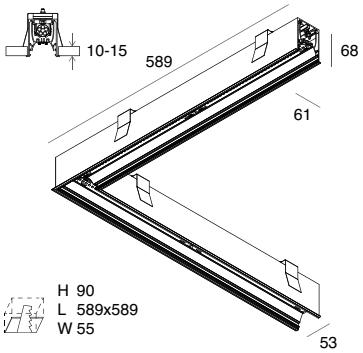

PROFILÉ LED ANGLE 90°
Driver LED électronique, câblage passant et kits de jonction inclus.

90° CORNER LED PROFILE
Electronic power supply, through wiring and junction kit included.

Gauche/Left

L (mm)		2700K	3000K	4000K	☐	■
589x589	24W	**108813.__**	**108814.__**	**108815.__**	**01**	**02**

Droite/Right

L (mm)		2700K	3000K	4000K	☐	■
589x589	24W	**108816.__**	**108817.__**	**108818.__**	**01**	**02**

DALI-PUSH Gauche/Left

L (mm)		2700K	3000K	4000K	☐	■
589x589	24W	**108837.__**	**108838.__**	**108839.__**	**01**	**02**

DALI-PUSH Droite/Right

L (mm)		2700K	3000K	4000K	☐	■
589x589	24W	**108840.__**	**108841.__**	**108842.__**	**01**	**02**

HERO C

ACCESSOIRES
ACCESSORIES

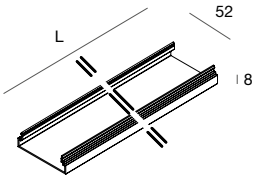

DIFFUSEUR PLEINE LUMIÈRE
Diffuseur en polycarbonate opale en saillie.
Embouts opales à commander séparément.

FULL LIGHT DIFFUSER
Protruding opal polycarbonate diffuser.
Opal end caps to be ordered separately.

L (mm)	2700K	3000K	4000K	
1120	2131 lm	2168 lm	2397 lm	**108923.99**
1400	2664 lm	2710 lm	2996 lm	**108924.99**
1680	3197 lm	3253 lm	3596 lm	**108925.99**

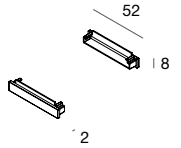

EMBOUTS OPALES (2 pcs)
À prévoir en supplément du diffuseur pleine lumière.

OPAL END CAPS (2pcs)
To be provided at the end of full light diffuser.

108930.99

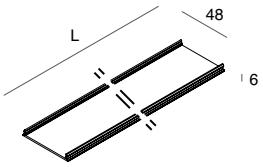

DIFFUSEUR OPALE LINÉAIRE
Diffuseur en polycarbonate opale.

LINEAR OPAL DIFFUSER
Opal polycarbonate diffuser.

L (mm)	2700K	3000K	4000K	
1120	1909 lm	1942 lm	2147 lm	**108901.99**
1400	2386 lm	2427 lm	2683 lm	**108902.99**
1680	2863 lm	2913 lm	3220 lm	**108903.99**
* 5700	-	-	-	**108909.99**

* Diffuseur 5700 mm conseillé pour des installations en ligne continue
5700mm screen recommended for continuous line installations

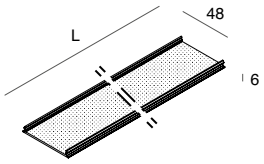

UGR <19

DIFFUSEUR UGR<19 LINÉAIRE
Diffuseur pour le contrôle de l'éblouissement,
en polycarbonate microprismatique.

UGR<19 DIFFUSER LINEAR
Anti-glare diffuser made of microprismatized
polycarbonate.

L (mm)	2700K	3000K	4000K	
1120	2086 lm	2131 lm	2355 lm	**108910.99**
1400	2607 lm	2663 lm	2943 lm	**108911.99**
1680	3129 lm	3196 lm	3532 lm	**108912.99**
* 5700	-	-	-	**108918.99**

* Diffuseur 5700 mm conseillé pour des installations en ligne continue
5700mm screen recommended for continuous line installations

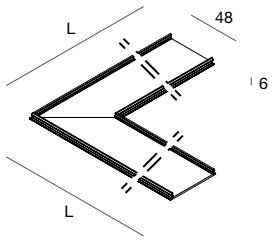

DIFFUSEUR OPALE D'ANGLE 90°
Diffuseur en polycarbonate opale.

OPAL DIFFUSER 90° CORNER
Opal polycarbonate diffuser.

L (mm)	2700K	3000K	4000K	
589x589	1909 lm	1942 lm	2147 lm	**108908.99**

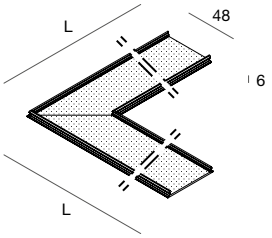

UGR <19

DIFFUSEUR UGR<19 D'ANGLE 90°
Diffuseur pour le contrôle de l'éblouissement,
en polycarbonate microprismatique.

UGR<19 DIFFUSER 90° CORNER
Anti-glare flush diffuser made of microprismatized
polycarbonate.

L (mm)	2700K	3000K	4000K	
589x589	2086 lm	2131 lm	2355 lm	**108917.99**

HERO C
MICRO-OPTIQUES



IP 40 · CRI >90 · UGR <19 · 220-240V 50/60Hz · DALI · PUSH · GROUPE 0 · 5 années years · MADE IN ITALY · C.A.M. Edilizia

PROFILÉ LED LINÉAIRE AVEC MICRO-OPTIQUES
Profilé en alliage d'aluminium peint avec micro-optiques. Driver LED électronique, câblage passant et kits de jonction compris. Embouts de fermeture à commander séparément.

MICRO-OPTICS LINEAR LED PROFILE
Painted alloy aluminium profile complete with micro-optics. Electronic power supply, through wiring and junction kit included. End caps to be ordered separately.

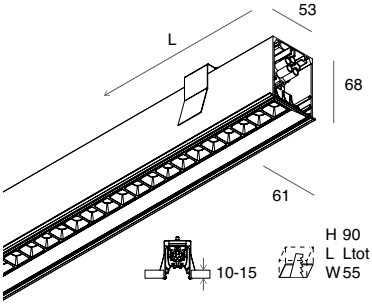

L (mm)		2700K		3000K		4000K			
868	22W	2134 lm	**108819.__**	2183 lm	**108821.__**	2412 lm	**108823.__**	**01**	**02**
1428	36W	3556 lm	**108820.__**	3638 lm	**108822.__**	4020 lm	**108824.__**	**01**	**02**

DALI-PUSH

L (mm)		2700K		3000K		4000K			
868	22W	2134 lm	**108843.__**	2183 lm	**108845.__**	2412 lm	**108847.__**	**01**	**02**
1428	36W	3556 lm	**108844.__**	3638 lm	**108846.__**	4020 lm	**108848.__**	**01**	**02**

HERO C
SPOT



IP 20 · CRI >90 · 220-240V 50/60Hz · DALI · PUSH · 5 années years · MADE IN ITALY · C.A.M. Edilizia

PROFILÉ LED LINÉAIRE AVEC SPOTS
Profilé en alliage d'aluminium peint avec 2 spots. Driver LED électronique, câblage passant et kits de jonction compris. Embouts de fermeture à commander séparément.

SPOT LINEAR LED PROFILE
Painted alloy aluminium profile complete with 2 spotlights. Electronic power supply, through wiring and junction kit included. End caps to be ordered separately.

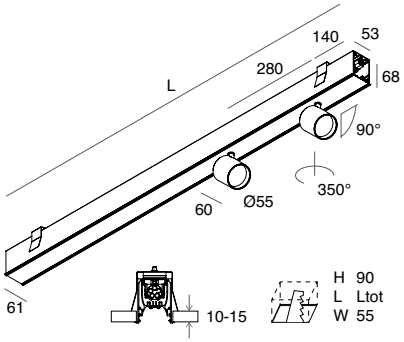

L (mm)		2700K		3000K		4000K			
1120	2X13W 14°	2028 lm	**108825.__**	2110 lm	**108826.__**	2332 lm	**108827.__**	**01**	**02**
1120	2X13W 34°	2144 lm	**108861.__**	2230 lm	**108862.__**	2464 lm	**108863.__**	**01**	**02**

DALI-PUSH

L (mm)		2700K		3000K		4000K			
1120	2X13W 14°	2028 lm	**108849.__**	2110 lm	**108850.__**	2332 lm	**108851.__**	**01**	**02**
1120	2X13W 34°	2144 lm	**108864.__**	2230 lm	**108865.__**	2464 lm	**108866.__**	**01**	**02**

HERO C

ACCESSOIRES
ACCESSORIES

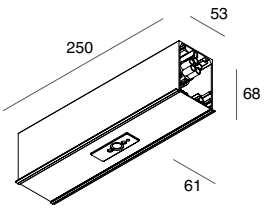

MODULE AVEC CENTRALE DE GESTION + CAPTEUR DE PRÉSENCE ET LUMINOSITÉ
Avec une centrale de gestion DALI et un capteur DALI intégré dans le cache. Câblage passant et kits de jonction compris. On peut gérer jusqu'à 32 drivers et max. 3 modules capteurs 108871._ _.
Programmable par Bluetooth avec une Appli dédiée pour smartphone ou tablette. Gestion uniquement automatique. Sans alimentation secteur directe.

MODULE WITH CONTROL UNIT + PRESENCE DETECTOR AND LIGHT SENSOR
Complete with DALI control unit and DALI sensor integrated in the cover. Through wiring and junction kit included. Up to 32 drivers controlled and max 3 sensor modules 108871. _ _.
Programmable by Bluetooth with dedicated App for smartphones or tablets. Only automatic management. Without plug-in.

			L (mm)
108858.__	**01**	**02**	250

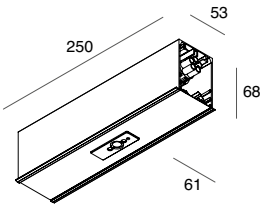

MODULE AVEC CAPTEUR DE PRÉSENCE ET LUMINOSITÉ
Avec capteur DALI intégré dans le cache, câblage passant et kits de jonction. Sans alimentation secteur directe.Utilisable uniquement avec le module 108858. _ _ ou avec la centrale de gestion DALI IOT ou DALI Professional.

MODULE WITH PRESENCE DETECTOR AND LIGHT SENSOR
Complete with DALI sensor integrated in the cover, through wiring and junction kit. Without plug-in. Mandatory for use with module 108858. _ _ or control unit DALI IOT or DALI Professional.

			L (mm)
108871.__	**01**	**02**	250

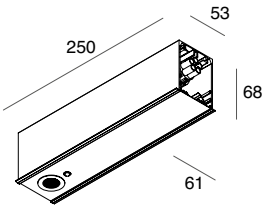

MODULE AVEC SPOT ENCASTRÉ 1 W
AVEC FONCTION D'URGENCE (SE) UNIQUEMENT
COMPATIBLES AVEC CÂBLAGES ON/OFF
Avec spot intégré dans le cache, kit onduleur batterie, câblage passant et kits de jonction.
Ne peut pas être utilisé en tant qu'entrée de la ligne continue.

MODULE WITH 1W RECESSED SPOTLIGHT
FOR NOT MAINTAINED FUNCTION (N/M)
SUITABLE FOR ON/OFF WIRING
Complete with spotlight integrated in the cover, through wiring and junction kit. Do not use to power continuous lines.

			L (mm)		
108859.__	**01**	**02**	250	1W	140 lm

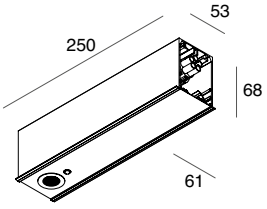

MODULE AVEC SPOT ENCASTRABLE 1W AVEC FONCTION DE SECOURS (SE) UNIQUEMENT, COMPATIBLE AVEC CÂBLAGE DALI-PUSH
Avec spot ON/OFF intégré dans le cache, kit onduleur batterie, câblage passant et kits de jonction. Ne peut pas être utilisé en tant qu'entrée de la ligne continue.

MODULE WITH 1W RECESSED SPOTLIGHT FOR NOT MAINTAINED FUNCTION (N/M) SUITABLE FOR DALI-PUSH WIRING
Complete with ON/OFF spotlight integrated in the cover, through wiring and junction kit. Do not use to power continuous lines.

DALI-PUSH

			L (mm)		
108870.__	**01**	**02**	250	1W	140 lm

Autonomie 3h/Recharge 24h. Flux de secours 100 %
Autonomy 3h / Charging 24h. Emergency flux 100%

Prévoir câble d'alimentation dédié pour le module SE.
Provide specific power supply cable for N/M module.

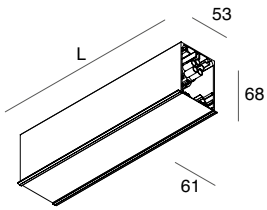

MODULE VIDE LINÉAIRE
Avec câblage passant, kits de jonction et cache inférieur.
Module L 250 mm sans alimentation secteur directe, à utiliser comme compensation en compositions fermées avec module SE ou avec capteur intégré.

LINEAR BLIND MODULE
Complete with through wiring, junction kit and blind cover.
Module L 250mm without plug-in, to be used to compensate for compositions with N/M or integrated sensor modules.

			L (mm)
108852.__	**01**	**02**	250
108855.__	**01**	**02**	1120
108856.__	**01**	**02**	1400
108857.__	**01**	**02**	1680

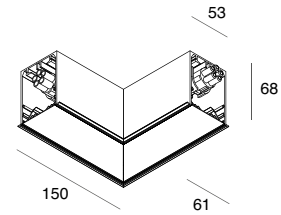

MODULE VIDE en L
Avec câblage passant, kits de jonction et cache inférieur.
Sans alimentation secteur directe.

L BLIND MODULE
Complete with through wiring, junction kit and blind cover.
Without plug-in.

			VERSION	L (mm)
108853.__	**01**	**02**	gauche/left	150x150
108854.__	**01**	**02**	droite/right	150x150

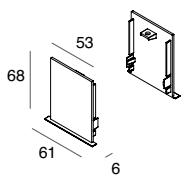

EMBOUTS DE FERMETURE (2 pcs.)

END CAPS (2 pcs)

108860.__	**01**	**02**





LUCKY MAXI

LUCKY MAXI est l'évolution du système linéaire LUCKY EVO pour ligne continue : un luminaire LED pour une installation au plafond ou en suspension à haut rendu des couleurs, conçu pour les projets nécessitant un apport de lumière important avec un éblouissement faible pour le travail sur écrans.

LUCKY MAXI is the evolution of the LUCKY EVO linear system for continuous line: a LED lighting for ceiling or pendant installation with high colour rendering, created for those spaces that require a greater light supply, while maintaining the necessary lighting features for environments with video terminals.

LUCKY MAXI

- **DIFFUSEUR OPALE OU DIFFUSEUR AVEC FILM MICRO-STRUCTURÉ UGR<19 ANTI-ÉBLOUISSEMENT JUSQU'À L 6 m**
  OPAL DIFFUSER OR ANTI-GLARE DIFFUSER WITH MICROSTRUCTURED FILM UP TO L. 6 m
- **CONNECTEURS RAPIDES POUR LIGNE CONTINUE**
  RAPID CONNECTORS FOR CONTINUOUS LINE INSTALLATION
- **FIXATION RAPIDE DU MODULE OPTIQUE AVEC PCB LED**
  QUICK INSTALLATION OF OPTICAL PART WITH LED PCB





LUCKY MAXI

Système LED linéaire pour installation individuelle ou en ligne continue, au plafond ou suspension.

Stand alone or continuous line LED system for ceiling or suspended installation.



PROFILÉ LED LINÉAIRE
Profilé en alliage d'aluminium peint.
Driver LED électronique inclus.
Diffuseur, embouts de fermeture,
kit de jonction et accessoires de suspension
à commander séparément.

LINEAR LED PROFILE
Profile made of painted aluminium alloy.
Integrated electronic driver.
Diffuser, end caps, junction kit and kit for
suspended installation to be ordered separately.

IP 40 · CRI >90 · 220-240V 50/60Hz · PUSH · 5 années years · MADE IN ITALY · C.A.M. Edilizia

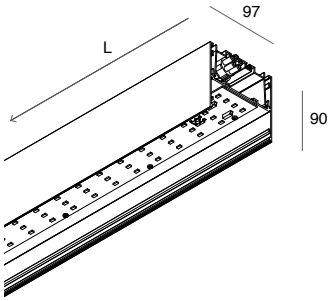

PROFILÉ LED LINÉAIRE
LINEAR LED PROFILE

L (mm)		3000K ☐ ■	4000K ☐ ■
1200	36W	**106201.01 .02**	**106204.01 .02**
1800	54W	**106202.01 .02**	**106205.01 .02**
2400	72W	**106203.01 .02**	**106206.01 .02**

DALI-PUSH

L (mm)		3000K ☐ ■	4000K ☐ ■
1200	36W	**106207.01 .02**	**106210.01 .02**
1800	54W	**106208.01 .02**	**106211.01 .02**
2400	72W	**106209.01 .02**	**106212.01 .02**

EMERGENCY 1 h Flux de secours/Emergency flux 11%

L (mm)		3000K ☐ ■	4000K ☐ ■
1200	36W	**106213.01 .02**	**106214.01 .02**

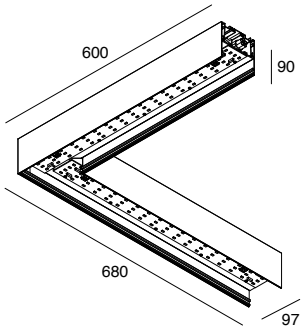

PROFILÉ LED ANGLE 90°
90° CORNER LED PROFILE

L (mm)		3000K ☐ ■	4000K ☐ ■
600x680	36W	**106215.01 .02**	**106216.01 .02**

DALI-PUSH

L (mm)		3000K ☐ ■	4000K ☐ ■
600x680	36W	**106217.01 .02**	**106218.01 .02**



DIFFUSEUR OPALE
Diffuseur en polycarbonate opale.

OPAL DIFFUSER
Opal polycarbonate flush diffuser.



DIFFUSEUR UGR<19
Diffuseur pour le contrôle
de l'éblouissement,
en polycarbonate microprismatique.

UGR<19 DIFFUSER
Anti-glare diffuser made of
microprismatized polycarbonate.

UGR <19

Diffuseur opale linéaire/Linear opal diffuser

L (mm)	3000K	4000K	
1200	2125 lm	2237 lm	**106219.99**
1800	3188 lm	3356 lm	**106220.99**
2400	4251 lm	4475 lm	**106221.99**
*6000	-	-	**106222.99**

Diffuseur UGR<19 linéaire/Linear UGR<19 diffuser

L (mm)	3000K	4000K	
1200	2952 lm	3107 lm	**106223.99**
1800	4428 lm	4661 lm	**106224.99**
2400	5904 lm	6214 lm	**106225.99**
*6000	-	-	**106226.99**

* Diffuseur 6 m conseillé pour des installations
en ligne continue
6m screen recommended for continuous line installations

Diffuseur opale d'angle 90°/90° corner opal diffuser

L (mm)	3000K	4000K	
600x680	2125 lm	2237 lm	**106227.99**

Diffuseur UGR<19 d'angle 90°/90° corner UGR<19 diffuser

L (mm)	3000K	4000K	
600x680	2952 lm	3107 lm	**106228.99**

LUCKY MAXI

ACCESSOIRES
ACCESSORIES

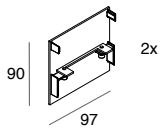

EMBOUTS DE FERMETURE (2 pcs.)

END CAPS (2 pcs)

□	■
106230.01	**.02**

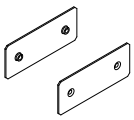

KIT DE JONCTION

JUNCTION KIT

106231.99



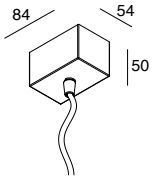

KIT D'ALIMENTATION

POWER SUPPLY KIT

□	■	L (mm)	Câble/Cable (mm²)
108920.01	**.02**	3000	3x1,5
108922.01	**.02**	3000	5x1,5

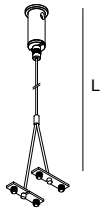

CÂBLE DE SUSPENSION (1 pc)
en acier, réglable 2 pcs pour des modules 1 200 mm et 1 800 mm,
3 pcs pour 2 400 mm et d'angle.
En ligne continue : 1 pc au début et en fin de ligne, et 1 pc pour le raccordement des modules.

SUSPENSION CABLES (1 pc)
made of steel, adjustable
2pcs for 1200mm and 1800mm,
3pcs for 2400mm and corner.
Continuous line: 1pc for each end,
and 1pc for modules junction.

	L (mm)
106229.99	3000







P-30

Un profil carré (30x30cm) extrêmement polyvalent et compact, et capable de mettre en valeur avec discrétion les espaces. Dans la version P-30 PCB, aussi bien les LEDs PCB IRC>90, que les drivers sont intégrés dans toutes les variantes des profilés, pour un montage simplifié. Dans la version P-30 RUBAN LED, les profilés peuvent être découpés sur place, pour combiner des lignes de lumière et des spots LED orientables avec la plus grande flexibilité de composition et d'installation. Disponible en blanc, noir, café et cappuccino.

From the exact proportion of a 30x30 mm square comes an extremely versatile and compact Novalux LED lighting profile that enhances spaces discreetly. In the P-30 PCB version, both CRI>90 LED PCB and drivers are embedded in the profile in all variants for maximum installation convenience. In the P-30 LED STRIP version, profiles can be cut on site, to combine light lines and adjustable LED spotlight with maximum compositional and installation flexibility. Available in white, black, coffee and cappuccino.

P-30 PCB

- **CÂBLAGE PASSANT**
  THROUGH WIRING
- **MODULE COMPLET AVEC SPOTS À LED ORIENTABLES MIR 6W (FAISCEAUX 20°/40°) OU GALA 9W (FAISCEAUX 14°/34°)**
  COMPLETE MODULE WITH ADJUSTABLE SPOTLIGHTS MIR 6W (BEAMS 20°/40°) OR GALA 9W (BEAMS 14°/34°)
- **DRIVER LED INTÉGRÉ**
  INTEGRATED POWER SUPPLY
- **DIFFUSEUR OPALE JUSQU'À L. 6,5 m**
  OPAL DIFFUSER UP TO L. 6,5 m

FINITIONS
FINISH





P-30 RUBAN LED

- **FLEXIBILITÉ DES LONGUEURS**
  FLEXIBILITY IN TERMS OF LENGTHS
- **CACHE AVEC SPOTS À LED ORIENTABLES MIR 6W (FAISCEAU 20°/40°) OU GALA 9W (FAISCEAUX 14°/34°) ET DRIVER LED INTÉGRÉ**
  COVER WITH ADJUSTABLE SPOTLIGHTS MIR 6W (BEAMS 20°/40°) OR GALA 9W (BEAMS 14°/34°) AND INTEGRATED POWER SUPPLY
- **COMPARTIMENT POUR LE PASSAGE DES CÂBLES POUR LES SOLUTIONS MONO-ÉMISSION**
  CABLE PASSAGE COMPARTMENT FOR MONOEMISSION VERSIONS
- **GRANDE VARIÉTÉ DE FLUX ET TEMPÉRATURES DE COULEUR, RENDU DES COULEURS JUSQU'À IRC>90**
  OPTIONS ON FLUX AND COLOR TEMPERATURE, COLOR RENDERING UP TO CRI>90
- **DIFFUSEUR OPALE JUSQU'À L. 6,5 m**
  OPAL DIFFUSER UP TO L. 6,5 m



P-30 PCB

APPLIQUE MURALE
WALL



PROFILÉ LED MURAL
avec driver LED intégré

WALL MOUNTED
LED PROFILE
with integrated driver

+

Diffuseur
Flush diffuser

+

Embouts de fermeture
End caps

ENCASTRABLE
RECESSED



PROFILÉ LED ENCASTRABLE
avec driver LED déporté.

RECESSED MOUNTED
LED PROFILE
with remote driver

+

Diffuseur
Flush diffuser

+

Embouts de fermeture
encastrables
End caps for recessed

PROFILÉ SPOT
LED ENCASTRABLE
avec driver LED intégré

RECESSED MOUNTED
SPOT LED
with integrated driver

+

Embouts de fermeture
encastrables
End caps for recessed

PLAFONNIER/SUSPENSION
CEILING / SUSPENSION

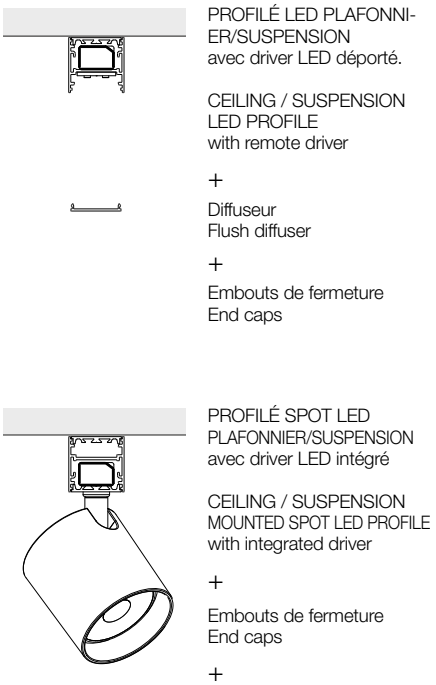

PROFILÉ LED PLAFONNI-
ER/SUSPENSION
avec driver LED déporté.

CEILING / SUSPENSION
LED PROFILE
with remote driver

+

Diffuseur
Flush diffuser

+

Embouts de fermeture
End caps

PROFILÉ SPOT LED
PLAFONNIER/SUSPENSION
avec driver LED intégré

CEILING / SUSPENSION
MOUNTED SPOT LED PROFILE
with integrated driver

+

Embouts de fermeture
End caps

+

Câbles de suspension et kit
d'alimentation
Cables and power supply
for suspension

P-30 STRIPLED

APPLIQUE MURALE
WALL

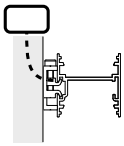

Cache de fermeture
Cover profile

Ou / or

Diffuseur
Flush diffuser

+

Ruban LED

PROFILÉ POUR RUBAN
LED LINÉAIRE
driver LED déporté
non inclus

WALL MOUNTED PROFILE
FOR STRIP LED
remote driver not included

Ruban LED

+

Diffuseur
Flush diffuser

Ou / or

Cache de fermeture
Cover profile

+

Embouts de fermeture
End caps

ENCASTRABLE
RECESSED



PROFILÉ POUR RUBAN
LED ENCASTRABLE
driver LED déporté,
non inclus

RECESSED MOUNTED
PROFILE FOR STRIP LED
remote driver, not included

Ruban LED

+

Diffuseur
Flush diffuser

Ou / or

Cache de fermeture
Cover profile

Ou / or

CACHE SPOT LED
avec driver LED intégré

LED SPOT COVER
with integrated driver

+

Embouts de fermeture
End caps

PLAFONNIER/SUSPENSION
CEILING / SUSPENSION

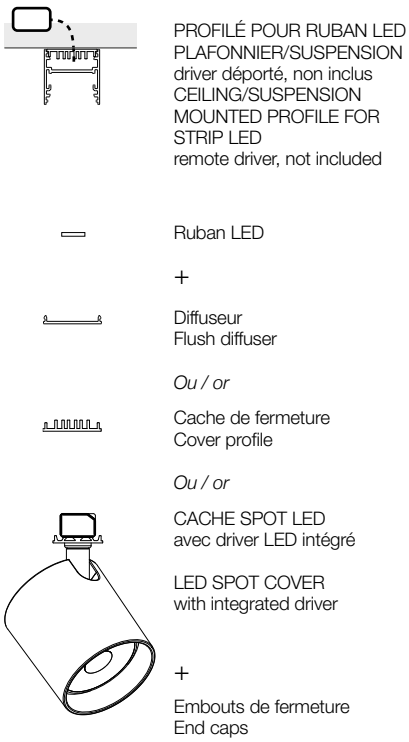

PROFILÉ POUR RUBAN LED
PLAFONNIER/SUSPENSION
driver déporté, non inclus
CEILING/SUSPENSION
MOUNTED PROFILE FOR
STRIP LED
remote driver, not included

Ruban LED

+

Diffuseur
Flush diffuser

Ou / or

Cache de fermeture
Cover profile

Ou / or

CACHE SPOT LED
avec driver LED intégré

LED SPOT COVER
with integrated driver

+

Embouts de fermeture
End caps

+

Câbles de suspension et kit
d'alimentation
Cables and power supply
for suspension

P-30 PLAFONNIER/SUSPENSION
CEILING / SUSPENSION

PCB

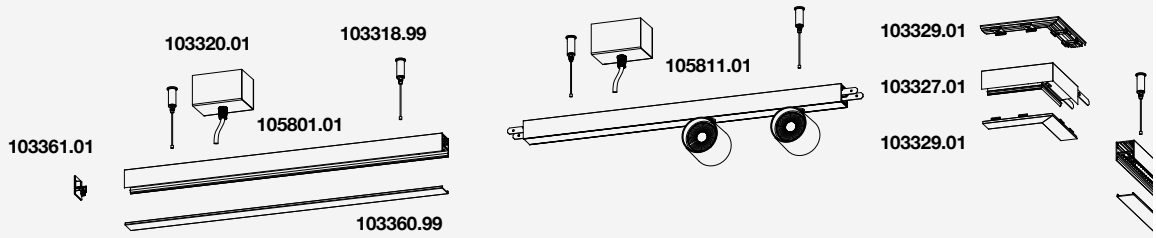

RUBAN LED

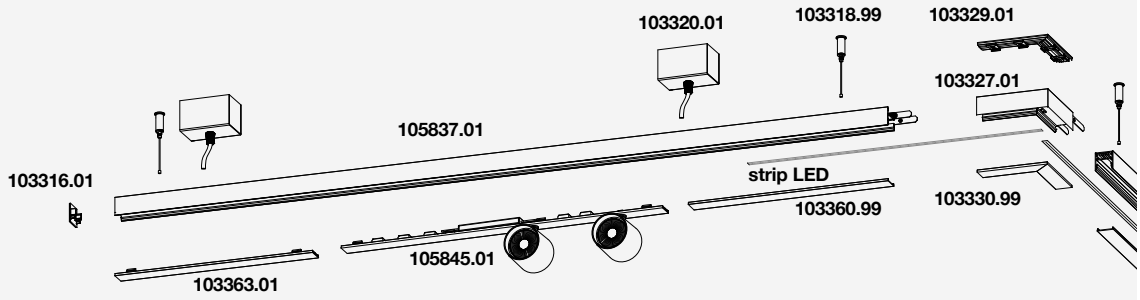

P-30 ENCASTRABLE
RECESSED

PCB

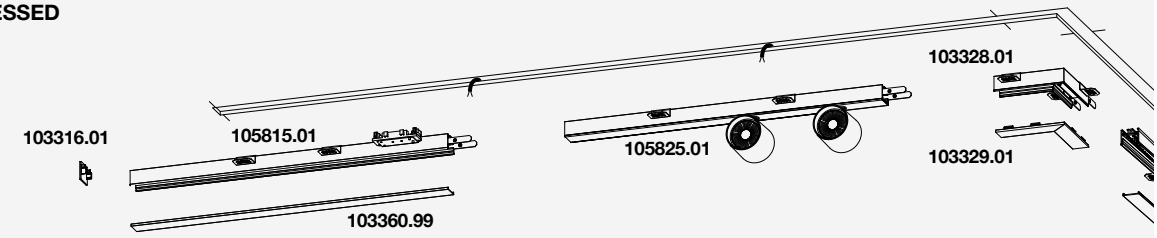

RUBAN LED

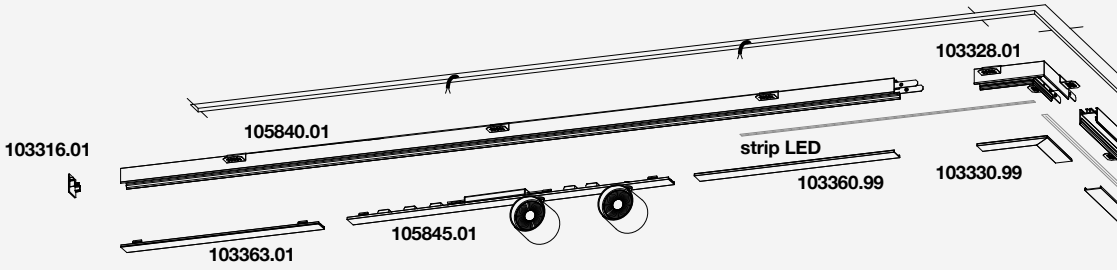

P-30 APPLIQUE MURALE
WALL

PCB

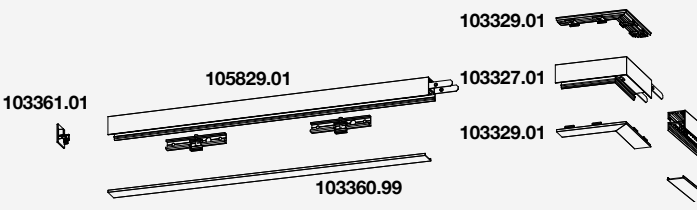

RUBAN LED

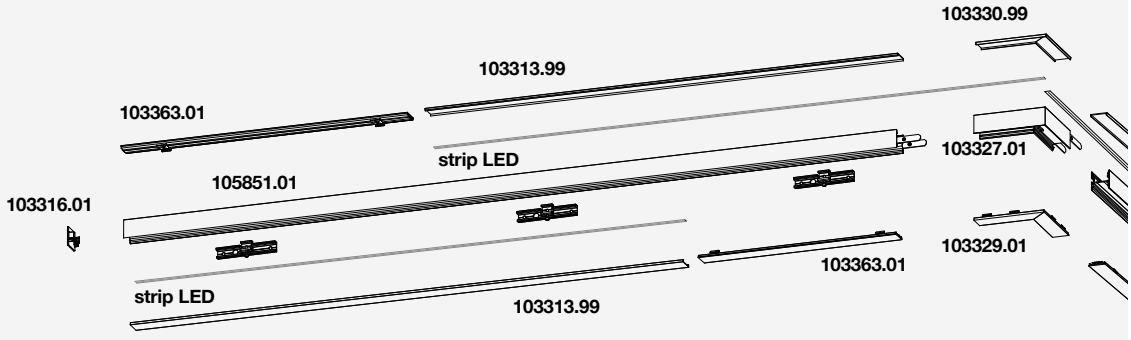

P-30
PCB

Système linéaire avec LEDs intégrées à installer individuellement ou en ligne continue, au plafond, suspension, encastrable ou mural.
Système équipé de câblage passant pour la continuité électrique en ligne continue.
Peut être installé en continu avec le profilé P-30 PCB SPOT LED.

Stand alone or continuous line system with integrated LED for ceiling, suspended, recessed or wall installation.
System provided of through wiring for electrical continuity in continuous line mounting.
Compatible with P-30 PCB SPOT LED profile.

IP 40 · 220-240V 50/60Hz · CRI >90 · GROUPE 0 · 5 années years · MADE IN ITALY · C.A.M. Edilizia



PROFILÉ PCB
Profilé en alliage d'aluminium peint à la poudre époxy.
Driver LED électronique et kit de jonction inclus.
Embouts de fermeture, diffuseurs et accessoires pour la suspension à commander séparément.

PCB PROFILE
Profile made of powder coated aluminium alloy.
Electronic driver and junction kit included.
End caps, opal diffusers and kit for suspended installation to be ordered separately.

PROFIL EN PLAFONNIER / EN SUSPENSION
Cache supérieur inclus.

CEILING / SUSPENSION MOUNTED PROFILE
Top cover included.

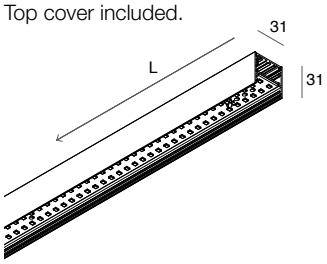

2700K

L (mm)								
800	8W	**105891.__**	**01**	941 lm	**02**	**20**	**21**	740 lm
1600	16W	**105892.__**	**01**	1882 lm	**02**	**20**	**21**	1480 lm
2400	24W	**105893.__**	**01**	2824 lm	**02**	**20**	**21**	2221 lm

3000K

L (mm)								
800	8W	**105801.__**	**01**	1002 lm	**02**	**20**	**21**	788 lm
1600	16W	**105802.__**	**01**	2003 lm	**02**	**20**	**21**	1575 lm
2400	24W	**105803.__**	**01**	3005 lm	**02**	**20**	**21**	2363 lm

4000K

L (mm)								
800	8W	**105804.__**	**01**	1060 lm	**02**	**20**	**21**	834 lm
1600	16W	**105805.__**	**01**	2120 lm	**02**	**20**	**21**	1668 lm
2400	24W	**105806.__**	**01**	3180 lm	**02**	**20**	**21**	2503 lm

CÂBLAGE PASSANT P-30 PLAFONNIER/SUSPENSION ET MONTAGE MURAL
THROUGH WIRING P-30 CEILING/SUSPENSION AND WALL MOUNTING

câblage intégré sur le luminaire/wiring integrated in the fixture

câblage à exécuter en phase d'installation/wiring to be done during installation

MODULE PCB

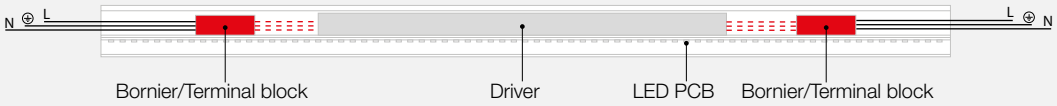

MODULE SPOT

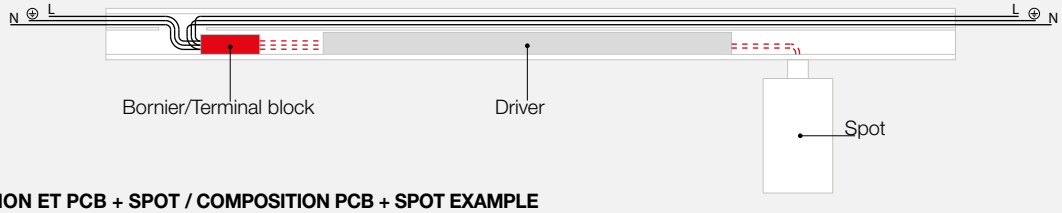

EXEMPLE COMPOSITION ET PCB + SPOT / COMPOSITION PCB + SPOT EXAMPLE
Entrée d'alimentation en début de ligne continue uniquement / Power input only at the beginning of the continuous line

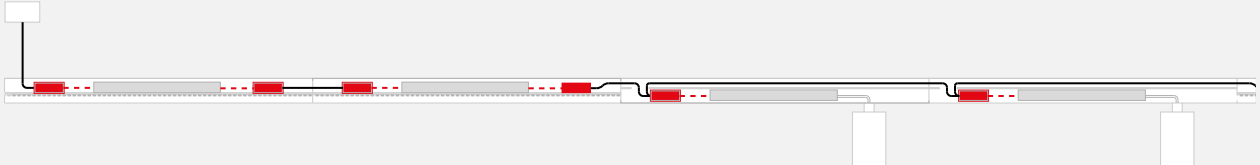

PROFILÉ ENCASTRABLE
pour plaque de plâtre, ép. 12,5 mm
Ressorts d'installation inclus

RECESSED MOUNTED PROFILE
for 12,5 mm plasterboard
Installation brackets included

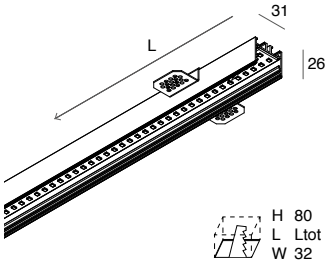

2700K

L (mm)			□		■	
800	8W	**105894.__**	**01**	812 lm	**02**	638 lm
1600	16W	**105895.__**	**01**	1625 lm	**02**	1277 lm
2400	24W	**105896.__**	**01**	2438 lm	**02**	1917 lm

3000K

L (mm)			□		■	
800	8W	**105815.__**	**01**	864 lm	**02**	679 lm
1600	16W	**105816.__**	**01**	1729 lm	**02**	1359 lm
2400	24W	**105817.__**	**01**	2594 lm	**02**	2039 lm

4000K

L (mm)			□		■	
800	8W	**105818.__**	**01**	917 lm	**02**	721 lm
1600	16W	**105819.__**	**01**	1835 lm	**02**	1443 lm
2400	24W	**105820.__**	**01**	2753 lm	**02**	2166 lm

PROFILÉ MURAL
Installable à lumière directe ou indirecte.
Cache supérieur et étriers pour installation murale inclus.

WALL MOUNTED PROFILE
Foe direct or indirect light emission.
Cover top and brackets included.
Wall installation brackets included

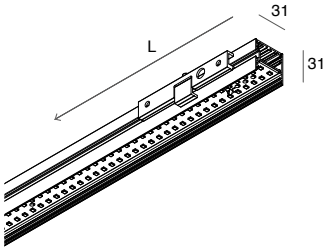

2700K

L (mm)			□		■	■	■	
800	8W	**105897.__**	**01**	941 lm	**02**	**20**	**21**	740 lm
1600	16W	**105898.__**	**01**	1882 lm	**02**	**20**	**21**	1480 lm
2400	24W	**105899.__**	**01**	2824 lm	**02**	**20**	**21**	2221 lm

3000K

L (mm)			□		■	■	■	
800	8W	**105829.__**	**01**	1002 lm	**02**	**20**	**21**	788 lm
1600	16W	**105830.__**	**01**	2003 lm	**02**	**20**	**21**	1575 lm
2400	24W	**105831.__**	**01**	3005 lm	**02**	**20**	**21**	2363 lm

4000K

L (mm)			□		■	■	■	
800	8W	**105832.__**	**01**	1060 lm	**02**	**20**	**21**	834 lm
1600	16W	**105833.__**	**01**	2120 lm	**02**	**20**	**21**	1668 lm
2400	24W	**105834.__**	**01**	3180 lm	**02**	**20**	**21**	2503 lm

P-30
PCB
SPOT LED MIR



Système linéaire avec SPOTS LED intégrés à installer individuellement ou en ligne continue, au plafond, en suspension ou encastrable. À installer en continuité avec le profilé P-30 PCB.

Stand alone or continuous line system with integrated LED SPOTS for ceiling, suspended or recessed installation. Compatible with P-30 PCB profile.

IP 20 · CRI >90 · 220-240V 50/60Hz · GROUPE 1 · 5 années · MADE IN ITALY · C.A.M. Edilizia

PROFIL SPOT LED MIR
Profilé en alliage d'aluminium peint à la poudre époxy, spot à LED orientable en alliage d'aluminium
moulé sous pression peint à la poudre époxy et réflecteurs satinés noirs.
Driver LED électronique et kit de jonction inclus.
Embouts de fermeture et accessoires de suspension à commander séparément.

SPOT LED MIR PROFILE
Profile made of powder coated aluminium alloy, adjustable spot made of die-cast aluminium alloy and black satin optics. Electronic driver and junction kit included.
End caps and kit for suspended installation to be ordered separately.

PROFIL EN PLAFONNIER / EN SUSPENSION
Avec cache supérieur
et inférieur avec spot.

CEILING / SUSPENSION MOUNTED PROFILE
Top cover and bottom cover
with spotlights included.

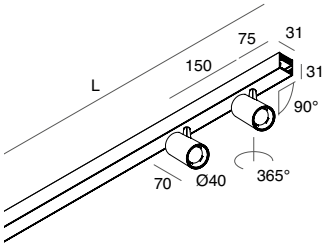

2 SPOT MIR

L (mm)								
2700K								
800	2x6W	20°	950 lm	**105855.__**	**01**	**02**	**20**	**21**
800	2x6W	40°	970 lm	**105856.__**	**01**	**02**	**20**	**21**
3000K								
800	2x6W	20°	950 lm	**105857.__**	**01**	**02**	**20**	**21**
800	2x6W	40°	970 lm	**105858.__**	**01**	**02**	**20**	**21**
4000K								
800	2x6W	20°	1054 lm	**105859.__**	**01**	**02**	**20**	**21**
800	2x6W	40°	1078 lm	**105860.__**	**01**	**02**	**20**	**21**

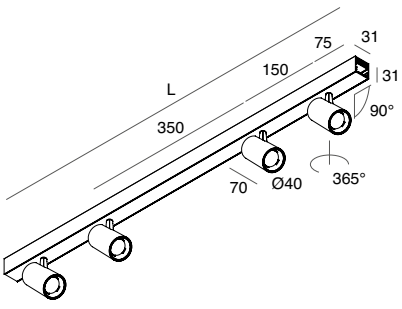

4 SPOT MIR

L (mm)								
2700K								
800	4x6W	20°	1900 lm	**105861.__**	**01**	**02**	**20**	**21**
800	4x6W	40°	1940 lm	**105862.__**	**01**	**02**	**20**	**21**
3000K								
800	4x6W	20°	1900 lm	**105863.__**	**01**	**02**	**20**	**21**
800	4x6W	40°	1940 lm	**105864.__**	**01**	**02**	**20**	**21**
4000K								
800	4x6W	20°	2108 lm	**105865.__**	**01**	**02**	**20**	**21**
800	4x6W	40°	2156 lm	**105866.__**	**01**	**02**	**20**	**21**

PROFILÉ ENCASTRABLE
pour plaque de plâtre, ép. 12,5 mm.
Ressorts d'installation inclus.

RECESSED MOUNTING PROFILE
for 12,5mm plastrerboard.
Installation brackets included.

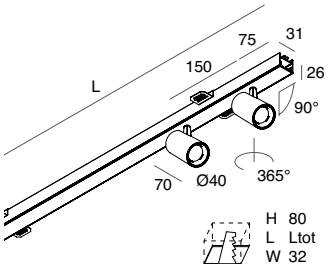

2 SPOT MIR

2700K

L (mm)	POWER	BEAM	FLUX	CODE	☐	■
800	2x6W	20°	950 lm	**105867.__**	**01**	**02**
800	2x6W	40°	970 lm	**105868.__**	**01**	**02**

3000K

L (mm)	POWER	BEAM	FLUX	CODE	☐	■
800	2x6W	20°	950 lm	**105869.__**	**01**	**02**
800	2x6W	40°	970 lm	**105870.__**	**01**	**02**

4000K

L (mm)	POWER	BEAM	FLUX	CODE	☐	■
800	2x6W	20°	1054 lm	**105871.__**	**01**	**02**
800	2x6W	40°	1078 lm	**105872.__**	**01**	**02**

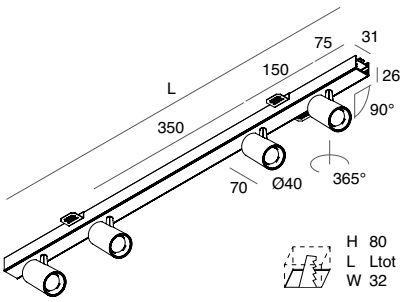

4 SPOT MIR

2700K

L (mm)	POWER	BEAM	FLUX	CODE	☐	■
800	4x6W	20°	1900 lm	**105873.__**	**01**	**02**
800	4x6W	40°	1940 lm	**105874.__**	**01**	**02**

3000K

L (mm)	POWER	BEAM	FLUX	CODE	☐	■
800	4x6W	20°	1900 lm	**105875.__**	**01**	**02**
800	4x6W	40°	1940 lm	**105876.__**	**01**	**02**

4000K

L (mm)	POWER	BEAM	FLUX	CODE	☐	■
800	4x6W	20°	2108 lm	**105877.__**	**01**	**02**
800	4x6W	40°	2156 lm	**105878.__**	**01**	**02**

P-30
PCB
SPOT LED GALA



Système linéaire avec SPOTS LED intégrés à installer individuellement ou en ligne continue, au plafond, en suspension ou encastrable. À installer en continuité avec le profilé P-30 PCB.

Stand alone or continuous line system with integrated LED SPOTS for ceiling, suspended or recessed installation. Compatible with P-30 PCB profile.

IP 20 · CRI >90 · 220-240V 50/60Hz · Groupe 1 · 5 années years · MADE IN ITALY · C.A.M. Edilizia

PROFIL SPOT LED GALA
Profilé en alliage d'aluminium peint en époxy, spot à LED orientable en alliage d'aluminium moulé sous pression et peint à la poudre époxy, lentille en polycarbonate. Driver LED électronique et kit de jonction inclus. Embouts de fermeture et accessoires de suspension à commander séparément.

SPOT LED GALA PROFILE
Profile made of powder coated aluminium alloy, adjustable spot made of powder coated aluminium alloy and lens in polycarbonate. Electronic driver and junction kit included. End caps and kit for suspended installation to be ordered separately.

PROFIL EN PLAFONNIER / EN SUSPENSION
Avec cache supérieur et inférieur avec spot.

CEILING / SUSPENSION MOUNTED PROFILE
Top cover and bottom cover with spotlights included.

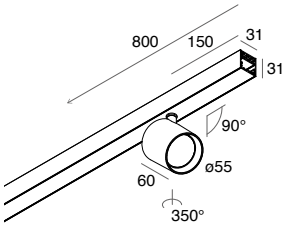

1 SPOT GALA

2700K

L (mm)					□	■	■	■
800	9W	14°	821 lm	**1058A0.__**	**01**	**02**	**20**	**21**
800	9W	34°	864 lm	**1058A1.__**	**01**	**02**	**20**	**21**

3000K

L (mm)					□	■	■	■
800	9W	14°	856 lm	**1058A2.__**	**01**	**02**	**20**	**21**
800	9W	34°	901 lm	**1058A3.__**	**01**	**02**	**20**	**21**

4000K

L (mm)					□	■	■	■
800	9W	14°	941 lm	**1058A4.__**	**01**	**02**	**20**	**21**
800	9W	34°	991 lm	**1058A5.__**	**01**	**02**	**20**	**21**

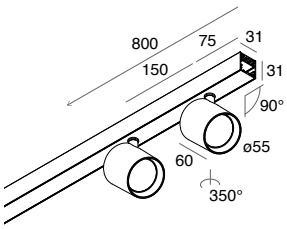

2 SPOT GALA

2700K

L (mm)					□	■	■	■
800	2x9W	14°	1643 lm	**1058A6.__**	**01**	**02**	**20**	**21**
800	2x9W	34°	1729 lm	**1058A7.__**	**01**	**02**	**20**	**21**

3000K

L (mm)					□	■	■	■
800	2x9W	14°	1712 lm	**105811.__**	**01**	**02**	**20**	**21**
800	2x9W	34°	1802 lm	**105812.__**	**01**	**02**	**20**	**21**

4000K

L (mm)					□	■	■	■
800	2x9W	14°	1883 lm	**105813.__**	**01**	**02**	**20**	**21**
800	2x9W	34°	1982 lm	**105814.__**	**01**	**02**	**20**	**21**

PROFILÉ ENCASTRABLE
pour plaque de plâtre, ép. 12,5 mm.
Ressorts d'installation inclus.

RECESSED MOUNTING PROFILE
for 12,5mm plastrerboard.
Installation brackets included.

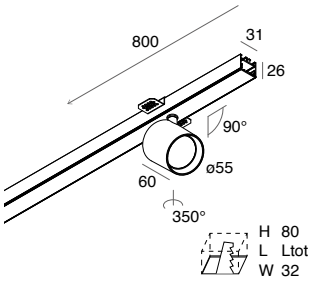

1 SPOT GALA

L (mm)					□	■
2700K						
800	9W	14°	821 lm	**1058A8.__**	**01**	**02**
800	9W	34°	864 lm	**1058A9.__**	**01**	**02**
3000K						
800	9W	14°	856 lm	**1058B0.__**	**01**	**02**
800	9W	34°	901 lm	**1058B1.__**	**01**	**02**
4000K						
800	9W	14°	941 lm	**1058B2.__**	**01**	**02**
800	9W	34°	991 lm	**1058B3.__**	**01**	**02**

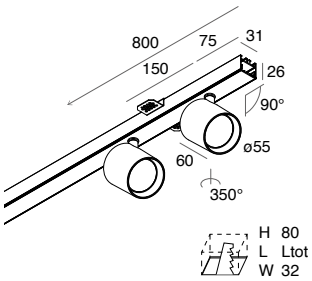

2 SPOT GALA

L (mm)					□	■
2700K						
800	2x9W	14°	1643 lm	**1058B4.__**	**01**	**02**
800	2x9W	34°	1729 lm	**1058B5.__**	**01**	**02**
3000K						
800	2x9W	14°	1712 lm	**105825.__**	**01**	**02**
800	2x9W	34°	1802 lm	**105826.__**	**01**	**02**
4000K						
800	2x9W	14°	1883 lm	**105827.__**	**01**	**02**
800	2x9W	34°	1982 lm	**105828.__**	**01**	**02**

P-30 PCB

ACCESSOIRES POUR L'INSTALLATION AU PLAFOND/EN SUSPENSION/MURALE
ACCESSORIES FOR CEILING / SUSPENSION / WALL MOUNTING

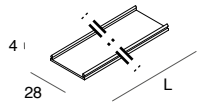

DIFFUSEUR
encastrable

FLUSH DIFFUSER

	L (mm)
103360.99	800
103313.99	1600
103314.99	2400
* **103315.99**	6500

* Diffuseur 6,5m conseillé pour des installations en ligne continue
6,5m screen recommended for continuous line installations

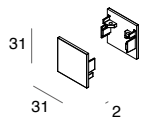

EMBOUTS DE FERMETURE (2 pcs.)

END CAPS (2 pcs)

	□	■	■	■
103361.__	**01**	**02**	**20**	**21**

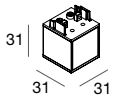

EMBOUT DE SUPPORT
POUR INSTALLATION
MURALE VERTICALE
À prévoir obligatoirement dans la
partie inférieure du profil si installé
verticalement au mur.

SUPPORT END CAP FOR VERTICAL
WALL MOUNTING
To be provided compulsorily on the
lower side of the profile, if mounted
vertically on the wall.

	□	■	■	■
1058D8.__	**01**	**02**	**20**	**21**

IP 40

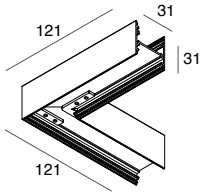

JONCTION en L
kit de jonction inclus.
Caches de fermeture à commander
séparément.

L JUNCTION
junction kit included. Upper and lower
blind cover to be ordered separately.

	□	■	■	■
103327.__	**01**	**02**	**20**	**21**

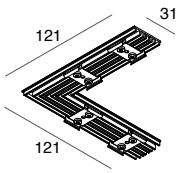

CACHE DE FERMETURE
pour JONCTION en L
ressorts inclus.

L JUNCTION COVER
springs included.

	□	■	■	■
103329.__	**01**	**02**	**20**	**21**

IP 40

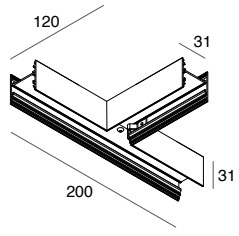

JONCTION en T
kit de jonction inclus.
Caches de fermeture à commander séparément.

T JUNCTION
junction kit included. Upper and lower blind cover to
be ordered separately.

	□	■	■	■
103331.__	**01**	**02**	**20**	**21**

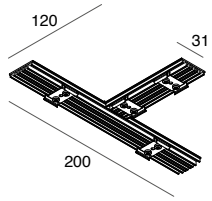

CACHE DE FERMETURE
pour JONCTION en T
ressorts inclus.

T JUNCTION COVER
springs included.

	□	■	■	■
103333.__	**01**	**02**	**20**	**21**

P-30 PCB

ACCESSOIRES POUR UNE INSTALLATION EN SUSPENSION
ACCESSORIES FOR SUSPENSION MOUNTING

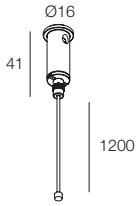

CÂBLE DE SUSPENSION (1 pc.)
en acier, réglable.
Prévoir 3 pcs pour profilés L 2400 mm.

SUSPENSION CABLE (1 pc)
adjustable, made of steel.
Provide 3 pcs for profiles L 2400 mm.

	L (mm)
103318.99	1200

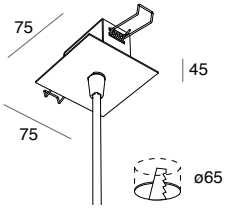

KIT D'ALIMENTATION POUR SUSPENSION
Patère encastrable dans un plafond en plaque de plâtre d'une épaisseur de 5 à 15 mm. Câble avec gaine ton sur ton pour blanc ou noir et transparent pour café et cappuccino.

POWER SUPPLY FOR SUSPENSION
Recessed ceiling mounted canopy for thickness from 5 up to 15 mm. Cable with matching sheath for white or black and transparent for caffè e cappuccino.

					L (mm)	Câble/Cable (mm²)
103319.__	**01**	**02**	**20**	**21**	1200	3x0,75

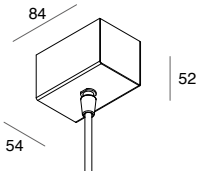

KIT D'ALIMENTATION POUR SUSPENSION
Patère en saillie.
Câble avec gaine ton sur ton pour blanc ou noir et transparent pour café et cappuccino.

POWER SUPPLY FOR SUSPENSION
Ceiling mounted canopy.
Cable with matching sheath for white or black and transparent for caffè e cappuccino.

					L (mm)	Câble/Cable (mm²)
103320.__	**01**	**02**	**20**	**21**	1200	3x0,75

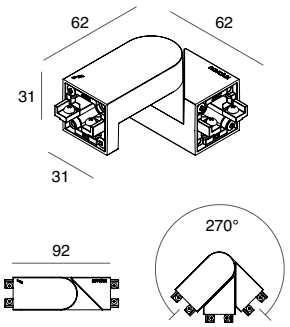

JONCTION ARTICULÉE
pour compositions en suspension.

ADJUSTABLE JUNCTION
for suspended compositions.

					Câble/Cable
105853.__	**01**	**02**	**20**	**21**	3x1,5
105854.__	**01**	**02**	**20**	**21**	Sans câble - Without cable

Exemple COMPOSITION
rotation vers le haut + rotation à droite

COMPOSITION example
upward rotation + right rotation

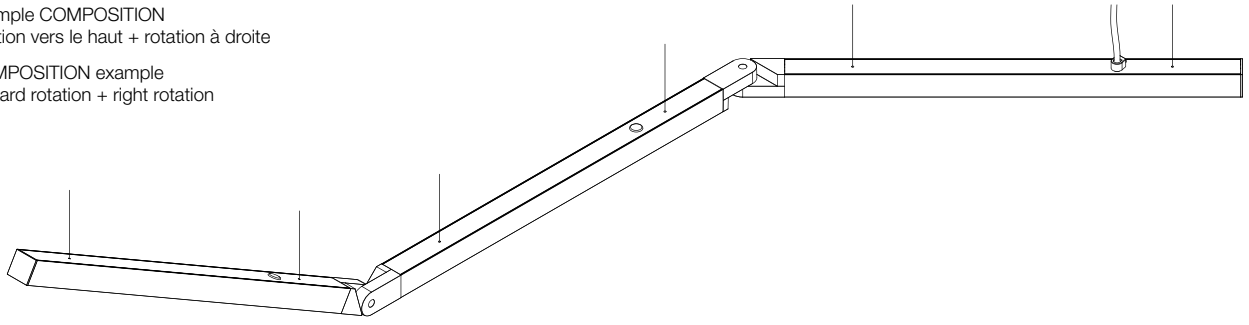

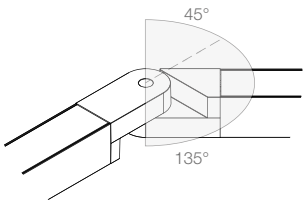

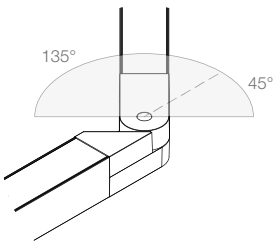

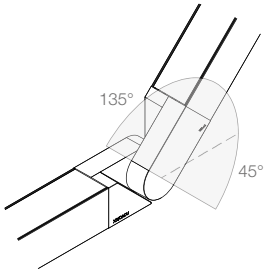

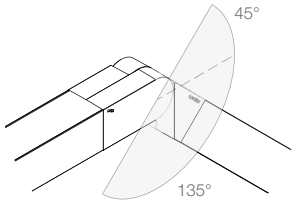

P-30 PCB

ACCESSOIRES POUR UNE INSTALLATION ENCASTRÉE
ACCESSORIES FOR RECESSED MOUNTED

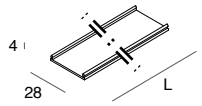

DIFFUSEUR
encastrable

FLUSH DIFFUSER

		L (mm)
	103360.99	800
	103313.99	1600
	103314.99	2400
*	**103315.99**	6500

* Diffuseur 6,5m conseillé pour des installations en ligne continue
6,5m screen recommended for continuous line installations

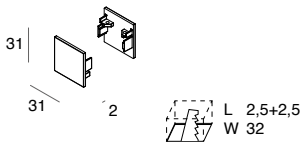

EMBOUTS DE FERMETURE (2 pcs.)

END CAPS (2 pcs)

	□	■
103316.__	**01**	**02**

IP 40

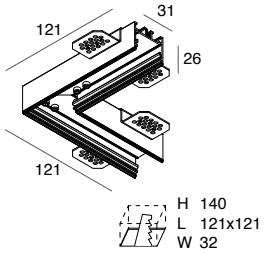

JONCTION en L
pour une plaque de plâtre d'une épaisseur de 12,5 mm kit de jonction inclus.
Caches de fermeture à commander séparément.

L JUNCTION
for 12,5mm plasterboard, junction kit included.
Upper and lower blind cover to be ordered separately.

	□	■
103328.__	**01**	**02**

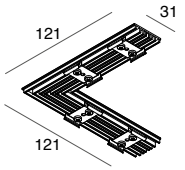

CACHE DE FERMETURE
pour JONCTION en L
ressorts inclus

L JUNCTION COVER
springs included

	□	■
103329.__	**01**	**02**

IP 40

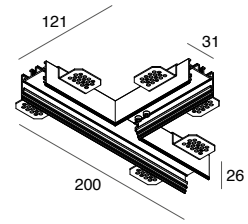

JONCTION en T
pour une plaque de plâtre d'une épaisseur de 12,5 mm kit de jonction inclus.
Caches de fermeture à commander séparément.

T JUNCTION
for 12,5 mm plasterboard, junction kit included.
Upper and lower blind cover to be ordered separately.

	□	■
103332.__	**01**	**02**

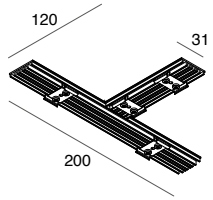

CACHE DE FERMETURE
pour JONCTION en T
ressorts inclus

T JUNCTION COVER
springs included

	□	■
103333.__	**01**	**02**



P-30
STRIP LED

Système LED linéaire pour installation individuelle ou en ligne continue, au plafond, en suspension, encastrable ou murale, à composer avec ruban LED, CACHE AVEC SPOT LED ou cache borgne.

Stand alone or continuous line LED system for ceiling, suspended, recessed or wall installation.
to be completed with strip LED, COVER SPOT LED, or blind cover.



PROFILÉ
Profilé en alliage d'aluminium peint à la poudre époxy à découper sur mesure sur place. Kit de jonction inclus. Diffuseur opale/cache borgne/cache avec spot LED, embouts de fermeture, accessoires de suspension, ruban LED et driver électronique déporté à commander séparément.

PROFILE
Profile made of powder coated aluminium alloy, cuttable to measure on site. Included junction kit. Diffuser/cover profile/spot LED cover, end caps, kit for suspended installation, Strip LED and remore electronic driver to be ordered separately.

IP 40 · 220-240V 50/60Hz · 5 années years · MADE IN ITALY

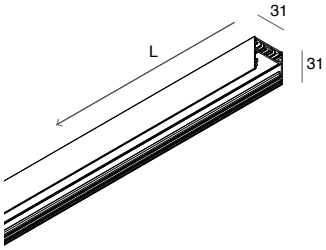

PROFIL EN PLAFONNIER / EN SUSPENSION
Cache supérieur inclus.
Convient pour 1 ruban LED maxi.

CEILING / SUSPENSION MOUNTED PROFILE
Top cover included.
Max 1 strip LED can be placed.

					L (mm)
105835.__	**01**	**02**	**20**	**21**	800
105836.__	**01**	**02**	**20**	**21**	1600
105837.__	**01**	**02**	**20**	**21**	2400

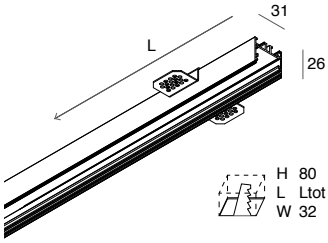

PROFILÉ ENCASTRABLE
pour plaque de plâtre, ép. 12,5 mm.
Ressorts d'installation inclus.
Convient pour 1 ruban LED maxi.

RECESSED MOUNTED PROFILE
for 12,5 mm plasterboard.
Installation brackets included.
Max 1 strip LED can be placed.

			L (mm)
105838.__	**01**	**02**	800
105839.__	**01**	**02**	1600
105840.__	**01**	**02**	2400

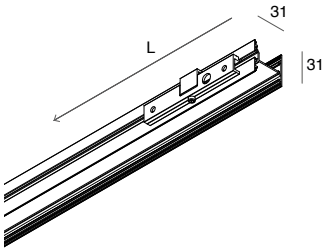

PROFILÉ MURAL
À installer à lumière directe et/ou indirecte. Étriers inclus, cache borgne et/ou diffuseur à commander séparément.
Max 1 ruban LED peut être installé pour chaque module optique.

WALL MOUNTED PROFILE
Can be installed with direct and/or indirect light. Brackets included, cover profile and/or diffuser to be ordered separately.
Max 1 strip LED for each optical compartment.

					L (mm)
105849.__	**01**	**02**	**20**	**21**	800
105850.__	**01**	**02**	**20**	**21**	1600
105851.__	**01**	**02**	**20**	**21**	2400



P-30
STRIP LED
SPOT MIR



CACHE SPOT LED MIR
À associer au profilé vide pour ruban LED. Ne convient pas aux profilés muraux.
Profilé en alliage d'aluminium peint à la poudre époxy, spots à LED orientables en alliage d'aluminium moulé peints en poudre et réflecteurs satinés noirs.
Driver LED électronique inclus.
Profilé P-30 RUBAN LED, embouts de fermeture et accessoires de suspension à commander séparément.

SPOT LED MIR COVER
To be associated with empty profile for strip LED. Not suitable for wall-mounting profile.
Profile made of powder coated aluminium alloy, adjustable spot made of die-cast aluminium alloy and black satin optics. Electronic driver included.
P-30 STRIP LED profile, end caps and kit for suspended installation to be ordered separately.

IP 20 · CRI >90 · 220-240V 50/60Hz · GROUPE 1 · 5 années years · MADE IN ITALY · C.A.M. Edilizia

2 SPOT MIR

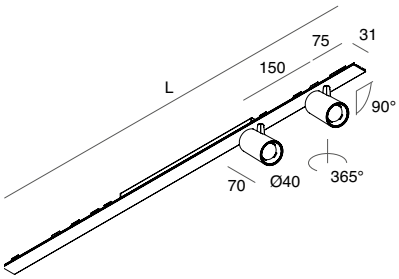

2700K

L (mm)					□	■	■	■
800	2x6W	20°	950 lm	**105879.__**	**01**	**02**	**20**	**21**
800	2x6W	40°	970 lm	**105880.__**	**01**	**02**	**20**	**21**

3000K

L (mm)					□	■	■	■
800	2x6W	20°	950 lm	**105881.__**	**01**	**02**	**20**	**21**
800	2x6W	40°	970 lm	**105882.__**	**01**	**02**	**20**	**21**

4000K

L (mm)					□	■	■	■
800	2x6W	20°	1054 lm	**105883.__**	**01**	**02**	**20**	**21**
800	2x6W	40°	1078 lm	**105884.__**	**01**	**02**	**20**	**21**

4 SPOT MIR

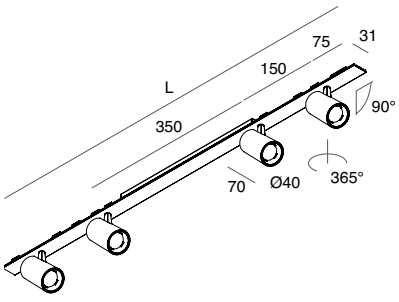

2700K

L (mm)					□	■	■	■
800	4x6W	20°	1900 lm	**105885.__**	**01**	**02**	**20**	**21**
800	4x6W	40°	1940 lm	**105886.__**	**01**	**02**	**20**	**21**

3000K

L (mm)					□	■	■	■
800	4x6W	20°	1900 lm	**105887.__**	**01**	**02**	**20**	**21**
800	4x6W	40°	1940 lm	**105888.__**	**01**	**02**	**20**	**21**

4000K

L (mm)					□	■	■	■
800	4x6W	20°	2108 lm	**105889.__**	**01**	**02**	**20**	**21**
800	4x6W	40°	2156 lm	**105890.__**	**01**	**02**	**20**	**21**

P-30
STRIP LED
SPOT GALA



CACHE SPOT LED GALA
À associer au profilé vide pour ruban LED. Ne convient pas aux profilés muraux.
Profilé en alliage d'aluminium peint à la poudre époxy, spot à LED orientable en alliage d'aluminium moulé sous pression et peint en poudre, lentille en polycarbonate.
Driver LED électronique et kit de jonction inclus.
Embouts de fermeture et accessoires de suspension à commander séparément.

SPOT LED GALA COVER
To be associated with empty profile for strip LED.
Not suitable for wall-mounting profile.
Profile made of powder coated aluminium alloy, adjustable spot made of die-cast aluminium alloy and lens in polycarbonate.
Electronic driver and junction kit included.
End caps and kit for suspended installation to be ordered separately.

IP 20 · CRI >90 · 220-240V 50/60Hz · GROUP 1 · 5 years · MADE IN ITALY · C.A.M. Edilizia

1 SPOT GALA

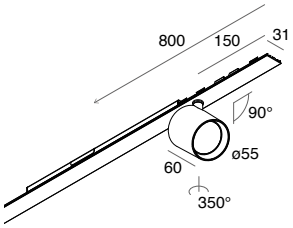

2700K

L (mm)								
800	9W	14°	821 lm	**1058B6.__**	**01**	**02**	**20**	**21**
800	9W	34°	864 lm	**1058B7.__**	**01**	**02**	**20**	**21**

3000K

L (mm)								
800	9W	14°	856 lm	**1058B8.__**	**01**	**02**	**20**	**21**
800	9W	34°	901 lm	**1058B9.__**	**01**	**02**	**20**	**21**

4000K

L (mm)	POWER	BEAM	FLUX	CODE				
800	9W	14°	901 lm	**1058C0.__**	**01**	**02**	**20**	**21**
800	9W	34°	991 lm	**1058C1.__**	**01**	**02**	**20**	**21**

2 SPOT GALA

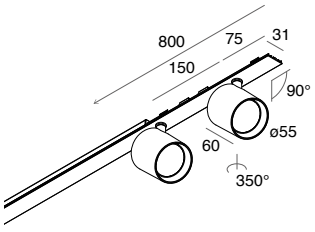

2700K

L (mm)								
800	2X9W	14°	1642 lm	**1058C2.__**	**01**	**02**	**20**	**21**
800	2X9W	34°	1728 lm	**1058C3.__**	**01**	**02**	**20**	**21**

3000K

L (mm)								
800	2X9W	14°	1712 lm	**105845.__**	**01**	**02**	**20**	**21**
800	2X9W	34°	1802 lm	**105846.__**	**01**	**02**	**20**	**21**

4000K

L (mm)								
800	2X9W	14°	1883 lm	**105847.__**	**01**	**02**	**20**	**21**
800	2X9W	34°	1982 lm	**105848.__**	**01**	**02**	**20**	**21**

P-30 RUBAN LED

ACCESSOIRES
ACCESSORIES

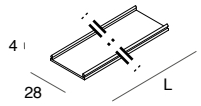

DIFFUSEUR
encastrable

FLUSH DIFFUSER

	L (mm)
103360.99	800
103313.99	1600
103314.99	2400
* **103315.99**	6500

* Diffuseur 6,5m conseillé pour des installations en ligne continue
6,5m screen recommended for continuous line installations

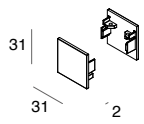

EMBOUTS DE FERMETURE (2 pcs.)

END CAPS (2 pcs)

	□	■		
103316.__	**01**	**02**	**20**	**21**

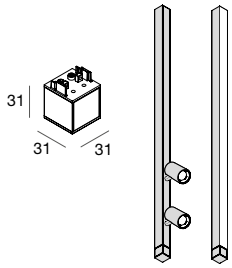

EMBOUT DE SUPPORT
POUR INSTALLATION
VERTICALE MURALE
À prévoir obligatoirement dans la
partie inférieure du profil si installé
verticalement au mur.

SUPPORT END CAP FOR VERTICAL
WALL MOUNTING
To be provided compulsorily on the
lower side of the profile, if mounted
vertically on the wall.

	□	■		
1058D8.__	**01**	**02**	**20**	**21**

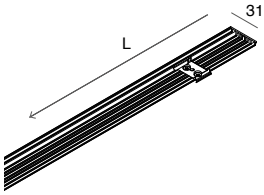

CACHE DE FERMETURE
ressorts inclus.

COVER PROFILE
springs included.

	□	■			L (mm)
103363.__	**01**	**02**	**20**	**21**	800
103324.__	**01**	**02**	**20**	**21**	1600
103325.__	**01**	**02**	**20**	**21**	2400

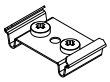

RESSORT POUR CACHE DE FERMETURE
à prévoir en cas de découpe sur place
du profilé et de la réutilisation de la partie
restante.

SPRING FOR COVER PROFILE
to be used when a profile is cut on site
and the remaining part is reused.

103326.99

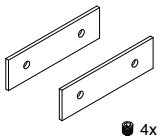

KIT DE JONCTION
à prévoir en cas de découpe sur place
du profilé et de la réutilisation de la partie
restante.

SPRING FOR COVER PROFILE
to be used when a profile is cut on site
and the remaining part is reused.

103317.99

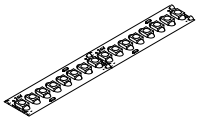

RUBAN LED
Pag. 520

Pour obtenir une uniformité de luminance dans les installations avec diffuseur visible, utiliser les rubans LED 19,2W/m, 22W/m, 8,8W/m (24Vdc), ou 17W/m (48Vdc).
Installer un seul ruban LED sur chaque côté.

To achieve luminance uniformity, when installed with clearly visible diffusors, the strip LED to be used is 19,2W/m, 22W/m, 8,8W/m (24Vdc), or 17W/m (48Vdc).Max 1 strip LED can be placed for each side.

P-30 RUBAN LED

ACCESSOIRES POUR UNE INSTALLATION ENCASTRÉE
ACCESSORIES FOR RECESSED MOUNTED

IP 40

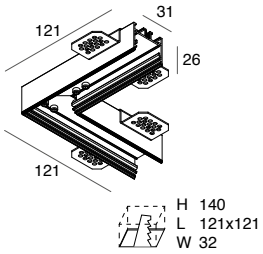

JONCTION en L
pour une plaque de plâtre d'une épaisseur de 12,5 mm, kit de jonction inclus.
Prévoir 100 mm de ruban LED pour chaque côté. Diffuseurs opales et caches de fermeture à commander séparément.

L JUNCTION
for 12,5mm plasterboard, junction kit included.
Provide 100 mm of strip LED per each side.
Opal diffuser or lower blind cover to be ordered separately.

□ ■

103328.__ 01 02

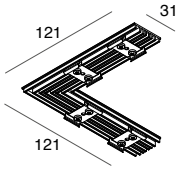

CACHE DE FERMETURE
pour JONCTION en L
ressorts inclus.

L JUNCTION COVER
springs included.

□ ■

103329.__ 01 02

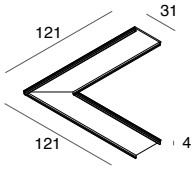

DIFFUSEUR OPALE
pour JONCTION en L encastrable

FLUSH DIFFUSER
for L JUNCTION

103330.99

IP 40

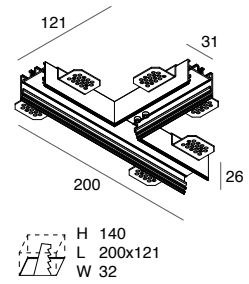

JONCTION en T
pour une plaque de plâtre d'une épaisseur de 12,5 mm, kit de jonction inclus.
Prévoir 200 mm + 100 mm de ruban LED.
Diffuseurs opales et caches de fermeture à commander séparément.

T JUNCTION
for 12,5 mm plasterboard, junction kit included.
Provide 200 mm + 100 mm of strip LED.
Opal diffuser or lower blind cover to be ordered separately.

□ ■

103332.__ 01 02

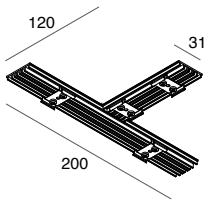

CACHE DE FERMETURE
pour JONCTION en T
ressorts inclus.

T JUNCTION COVER
springs included.

□ ■

103333.__ 01 02

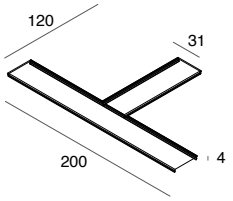

DIFFUSEUR OPALE
pour JONCTION en T

FLUSH DIFFUSER
for T JUNCTION

103334.99

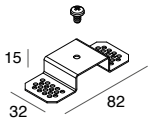

SUPPORT ENCASTRABLE (1 pc.)
à prévoir en cas de découpe sur place du profilé et de la réutilisation de la partie restante.
Prévoir 2 pcs pour chaque partie.

RECESSED MOUNTED BRACKET (1 pc)
to be used when a profile is cut on site and the remaining part is reused.
2 pcs required per each portion.

103359.99

P-30 STRIP LED

ACCESSOIRES POUR L'INSTALLATION AU PLAFOND/EN SUSPENSION
ACCESSORIES FOR CEILING / SUSPENSION MOUNTING

IP 40

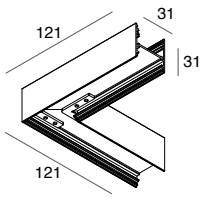

JONCTION en L
kit de jonction inclus.
Prévoir 100 mm de ruban LED pour chaque côté.
Diffuseurs opales et caches de fermeture à commander séparément.

L JUNCTION
junction kit included. Provide 100 mm of strip LED per each side. Upper blind cover and opal diffuser or lower blind cover to be ordered separately.

103327.__ **01** **02** **20** **21**

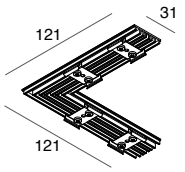

CACHE DE FERMETURE
pour JONCTION en L
ressorts inclus.

L JUNCTION COVER
springs included.

103329.__ **01** **02** **20** **21**

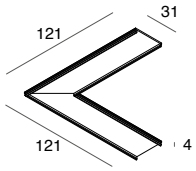

DIFFUSEUR OPALE pour JONCTION en L
ad incastro a filo

FLUSH DIFFUSER
for L JUNCTION

103330.99

IP 40

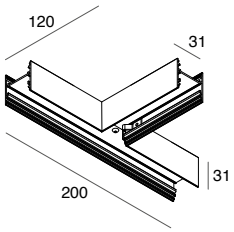

JONCTION en T
kit de jonction inclus.
Prévoir 200 mm + 100 mm de ruban LED
Diffuseurs opales et caches de fermeture à commander séparément.

T JUNCTION
for 12,5 mm plasterboard, junction kit included. Provide 200 mm + 100 mm of strip LED. Upper blind cover and opal diffuser or lower blind cover to be ordered separately.

103331.__ **01** **02** **20** **21**

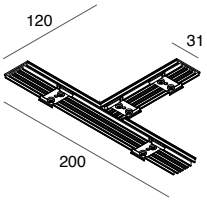

CACHE DE FERMETURE
pour JONCTION en T
ressorts inclus.

T JUNCTION COVER
springs included.

103333.__ **01** **02** **20** **21**

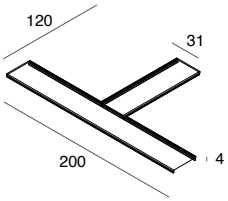

DIFFUSEUR OPALE
pour JONCTION en T

FLUSH DIFFUSER
for T JUNCTION

103334.99

P-30 RUBAN LED

ACCESSOIRES POUR UNE INSTALLATION EN SUSPENSION
ACCESSORIES FOR SUSPENSION MOUNTING

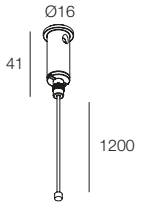

CÂBLE DE SUSPENSION (1 pc)
en acier, réglable.
Prévoir 3 pcs par profilé au-delà de L 1600 mm.

SUSPENSION CABLE (1 pc)
adjustable, made of steel.
3 pcs required for profiles over L 1600 mm.

	L (mm)
103318.99	1200

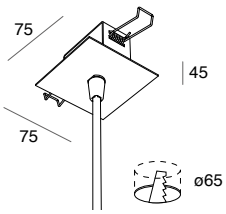

KIT D'ALIMENTATION
POUR SUSPENSION
Patère encastrable dans un plafond en plaque de plâtre d'une épaisseur de 5 à 15 mm. Câble avec gaine ton sur ton pour blanc ou noir et transparent pour café et cappuccino.

POWER SUPPLY FOR SUSPENSION
Recessed ceiling mounted canopy for thickness from 5 up to 15 mm.
Cable with matching sheath for white or black and transparent for caffè e cappuccino.

	☐	■	■	■	L (mm)	Câble/Cable (mm²)
103365.__	**01**	**02**	**20**	**21**	1200	2x1,5

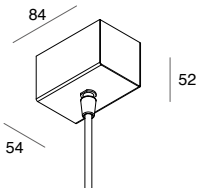

KIT D'ALIMENTATION
POUR SUSPENSION
Patère en saillie.
Câble avec gaine ton sur ton pour blanc ou noir et transparent pour café et cappuccino.

POWER SUPPLY FOR SUSPENSION
Ceiling mounted canopy.
Cable with matching sheath for white or black and transparent for caffè e cappuccino.

	☐	■	■	■	L (mm)	Câble/Cable (mm²)
103366.__	**01**	**02**	**20**	**21**	1200	2x1,5

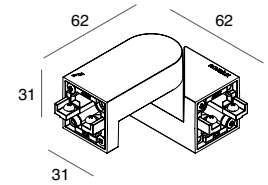

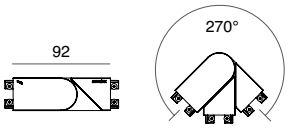

JONCTION ARTICULÉE
pour compositions en suspension.

ADJUSTABLE JUNCTION
for suspended compositions.

Voir le schéma pour les compositions avec jonction articulée à pag. 181

See scheme for compositions with adjustable junction page 181

	☐	■	■	■	Câble/Cable
105853.__	**01**	**02**	**20**	**21**	3x1,5
105854.__	**01**	**02**	**20**	**21**	Sans câble - Without cable

P-30 RUBAN LED

ACCESSOIRES POUR UNE INSTALLATION MURALE
ACCESSORIES FOR WALL MOUNTED

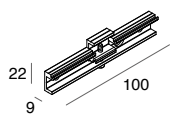

SUPPORT MURAL (1 pc)
à prévoir en cas de découpe sur place du profilé mural et de la réutilisation de la partie restante.
Prévoir 2 pcs pour chaque partie.

WALL BRACKET (1 pc)
to be used when a wall mounting profile is cut on site and the remaining part is reused.
2 pcs required per each portion.

	☐	■	■	■
103323.__	**01**	**02**	**20**	**21**

P-30 STRIP LED

DRIVER BOX

IP 20

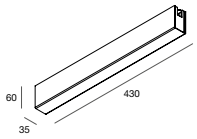

BOÎTIER POUR P-30 AU PLAFOND
DÉBUT DE LIGNE AVEC ALIMENTATION INTÉGRÉE 100 W
Boîtier de plafond.

BOX FOR CEILING MOUNTED P-30
START-OF-LINE
WITH INTEGRATED DRIVER 100W
Ceiling box.

						A (mm)	H (mm)	L (mm)
1058C9._ _	**01**	**02**	**20**	**21**	100W	35	60	430

IP 20

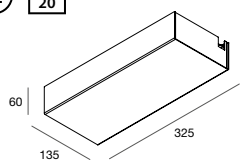

BOÎTIER POUR P-30 AU PLAFOND
DÉBUT DE LIGNE AVEC ALIMENTATION INTÉGRÉE 320W
Boîtier de plafond.

BOX FOR CEILING MOUNTED P-30
START-OF-LINE
WITH INTEGRATED DRIVER 320W
Ceiling box.

						A (mm)	H (mm)	L (mm)
1058D2._ _	**01**	**02**	**20**	**21**	320W	135	60	325

IP 20 PUSH 0-10V 1-10V

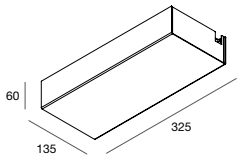

BOÎTIER POUR P-30 AU PLAFOND
DÉBUT DE LIGNE AVEC ALIMENTATION INTÉGRÉE GRADABLE 150 W
Boîtier de plafond.

BOX FOR CEILING MOUNTED P-30
START-OF-LINE
WITH INTEGRATED DIMMABLE DRIVER 150W
Ceiling box.

						A (mm)	H (mm)	L (mm)
1058D5._ _	**01**	**02**	**20**	**21**	150W	135	60	325

IP 20

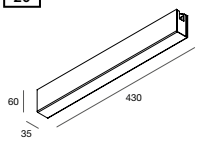

BOÎTIER POUR P-30 AU PLAFOND
CENTRALE
AVEC ALIMENTATION INTÉGRÉE 100 W
Boîtier de plafond.

BOX FOR CEILING MOUNTED P-30
MID-LINE
WITH INTEGRATED DRIVER 100W
Ceiling box.

						A (mm)	H (mm)	L (mm)
1058D0._ _	**01**	**02**	**20**	**21**	100W	35	60	430

IP 20

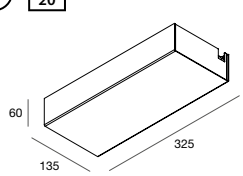

BOÎTIER POUR P-30 AU PLAFOND
CENTRALE
AVEC ALIMENTATION INTÉGRÉE 320W
Boîtier de plafond.

BOX FOR CEILING MOUNTED P-30
MID-LINE
WITH INTEGRATED DRIVER 320W
Ceiling box.

						A (mm)	H (mm)	L (mm)
1058D3._ _	**01**	**02**	**20**	**21**	320W	135	60	325

IP 20 PUSH 0-10V 1-10V

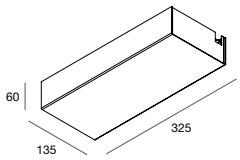

BOÎTIER POUR P-30 AU PLAFOND
CENTRALE
AVEC ALIMENTATION INTÉGRÉE GRADABLE 150 W
Boîtier de plafond.

BOX FOR CEILING MOUNTED P-30
MID-LINE
WITH INTEGRATED DIMMABLE DRIVER 150W
Ceiling box.

						A (mm)	H (mm)	L (mm)
1058D6._ _	**01**	**02**	**20**	**21**	150W	135	60	325

P-30 STRIP LED

DRIVER BOX

IP 20

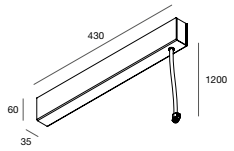

BOÎTIER POUR P-30 EN SUSPENSION AVEC ALIMENTATION INTÉGRÉE 100 W
Boîtier de plafond. Câble 2x1,5 mm² avec gaine ton sur ton pour blanc ou noir et transparent pour café et cappuccino.

BOX FOR SUSPENDED P-30 WITH INTEGRATED DRIVER 100W
Ceiling box. Cable 2x1,5mm² with matching sheath for white and black and transparent for caffè and cappuccino.

						A (mm)	H (mm)	L (mm)
1058D1._ _	**01**	**02**	**20**	**21**	100W	35	60	430

IP 20

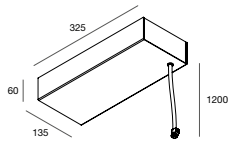

BOÎTIER POUR P-30 EN SUSPENSION
Boîtier de plafond avec alimentation intégrée 320 W. Câble 2x1,5 mm² avec gaine ton sur ton pour blanc et noir et transparent pour café et cappuccino.

BOX FOR SUSPENDED P-30 WITH INTEGRATED DRIVER 320W
Ceiling box. Cable 2x1,5mm² with matching sheath for white and black and transparent for caffè and cappuccino.

						A (mm)	H (mm)	L (mm)
1058D4._ _	**01**	**02**	**20**	**21**	320W	135	60	325

IP 20 | DALI | PUSH | 0-10V | 1-10V

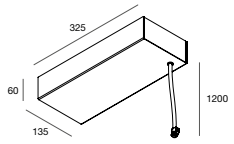

BOÎTIER POUR P-30 EN SUSPENSION AVEC ALIMENTATION INTÉGRÉE GRADABLE 150 W
Boîtier de plafond. Câble 2x1,5 mm² avec gaine ton sur ton pour blanc et noir et transparent pour café et cappuccino.

BOX FOR SUSPENDED P-30 WITH INTEGRATED DIMMABLE DRIVER 150W
Ceiling box. Cable 2x1,5mm² with matching sheath for white and black and transparent for caffè and cappuccino.

						A (mm)	H (mm)	L (mm)
1058D7._ _	**01**	**02**	**20**	**21**	150W	135	60	325

	-Driver 100W ON-OFF	-Driver 320W ON-OFF	-Driver 150W DALI/PUSH/0-10V/1-10V
P-30 plafonnier Boîtier de début de ligne P-30 ceiling mounted Start-of-line box	1058C9_ 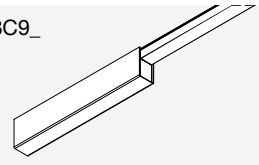	1058D2_ 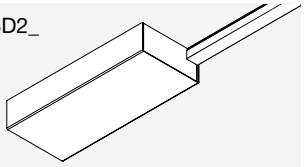	1058D5_ 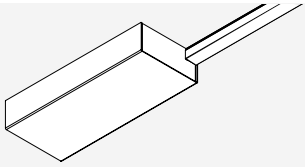
P-30 plafonnier Boîtier centrale P-30 ceiling mounted Mid-line box	1058D0_ 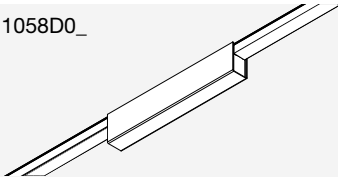	1058D3_ 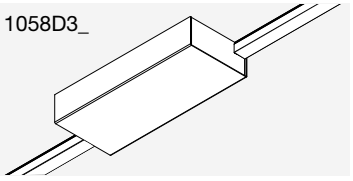	1058D6_ 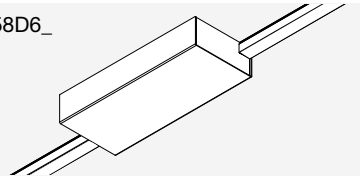
P-30 suspension P-30 suspension mounted	1058D1_ 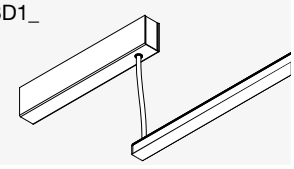	1058D4_ 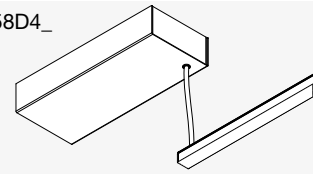	1058D7_ 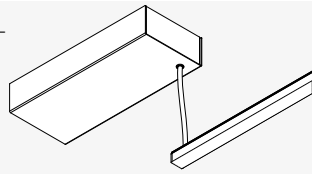





FORTY8 TRACK

Avec le rail FORTY8, Novalux introduit une nouvelle gamme de produits à LED et des solutions d'éclairage pour mettre en valeur l'architecture des intérieurs. FORTY8 est un système composé de rails 48 V pour une installation au plafond, en suspension ou encastrée. Les Modules LED linéaires, opales ou avec micro-optiques UGR16, les spots orientables et les suspensions décoratives, tous à très haut rendu de couleur, apportent aux espaces une touche technique, mais également raffinée. Système d'éclairage idéal pour les espaces d'exposition ou collectifs, les espaces de coworking et les salles d'attente.

With the FORTY8 track, Novalux introduces a new range of LED products and lighting solutions to enhance interior architecture. FORTY8 system consists of 48V tracks for ceiling, suspension or recessed installation. UGR16 linear, opal or micro-optics LED modules, adjustable spots and decorative suspensions, all with high colour rendering, give a technical, yet refined touch to the areas. Ideal lighting system for exhibition or communal spaces, coworking and waiting rooms.

FORTY8 TRACK

- **RAILS 48V POUR UNE INSTALLATION AU PLAFOND/EN SUSPENSION (STANDARD OU DEEP) OU ENCASTRABLE**
  48V TRACKS FOR CEILING/SUSPENSION (STANDARD OR DEEP) OR RECESSED INSTALLATION
- **MODULES LED LINÉAIRES, SUSPENSIONS ET SPOT LED**
  LINEAR LED MODULES, PENDANT LAMPS AND LED SPOTS
- **3 OPTIONS D'ALIMENTATION À DISTANCE / MONTÉ SUR LE RAIL / DRIVER BOX**
  3 OPTIONS FOR POWERING: REMOTE / TRACK MOUNTED DRIVER / DRIVER BOX
- **BOÎTIER DE GESTION AVEC DRIVERS INTÉGRÉS POUR RAILS AU PLAFOND ET EN SUSPENSION**
  DRIVER BOXES WITH INTEGRATED DRIVERS FOR CEILING AND SUSPENDED TRACKS

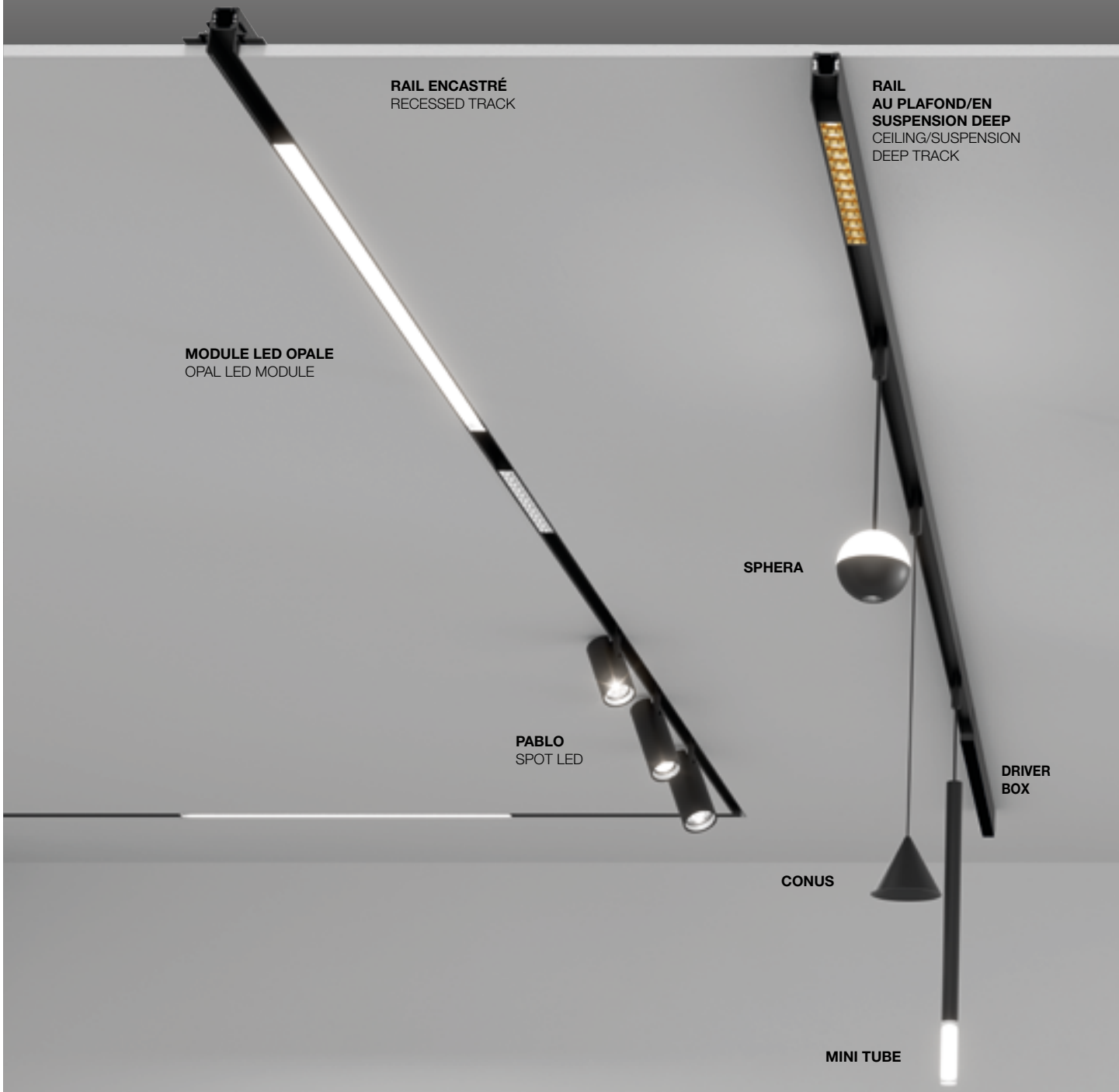

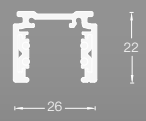

FORTY8 PLAFOND/SUSPENSION
FORTY8 CEILING/SUSPENSION

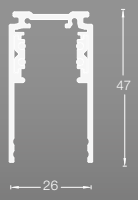

FORTY8 PLAFOND/SUSPENSION DEEP
FORTY8 CEILING/SUSPENSION DEEP

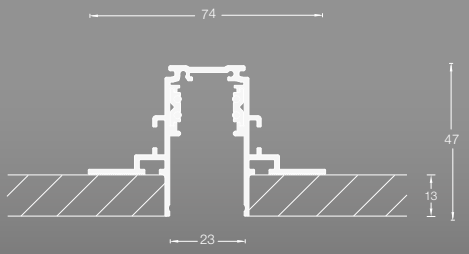

FORTY8 ENCASTRABLE
FORTY8 RECESSED

GALA
SPOT LED

KLIMT
SPOT LED

MIR
SPOT LED

RAIL AU PLAFOND/EN SUSPENSION
CEILING/SUSPENSION TRACK

MODULE LED MICRO-OPTIQUES
MICRO-OPTICS LED MODULE

FORTY8 TRACK

RAIL / TRACKS

☐ **.01** Blanc - White
■ **.02** Noir - Black



Plafond/suspension
Ceiling/suspension

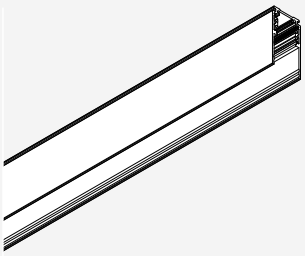

Plafond/suspension DEEP
Ceiling/suspension DEEP

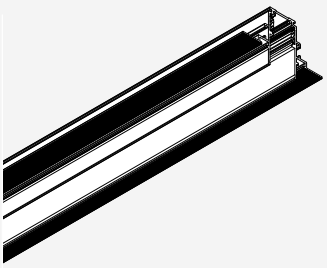

Encastrable
Recessed

MODULES LED LINÉAIRES / LINEAR LED MODULES

☐ **.01** Blanc - White
■ **.02** Noir - Black

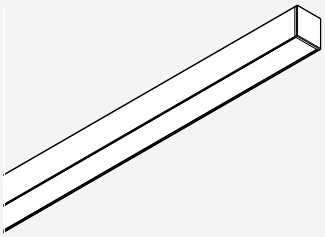

Module LED opale
Opal LED module

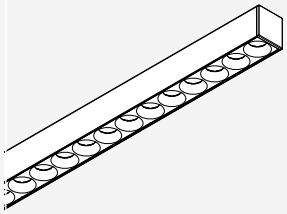

Module LED micro-optiques
Micro-optics LED module

\+ Réflecteurs
Reflectors

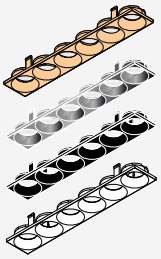

Or rouge - Red Gold
Bruni - Brunished
Noir - Black
Blanc - White

SPOT LED / LED SPOTS

☐ **.01** Blanc - White
■ **.02** Noir - Black



Klimt
Mir
Gala
Pablo

SUSPENSION / PENDANT LAMPS

☐ **.01** Blanc - White
■ **.02** Noir - Black

- **SERRE-CÂBLE POUR SUSPENSIONS AVEC SYSTÈME INTÉGRÉ DE RÉGLAGE DE LA LONGUEUR DU CÂBLE**
  CABLE CLAMP FOR PENDANT LAMPS WITH INTEGRATED CABLE LENGHT ADJUSTMENT SYSTEM

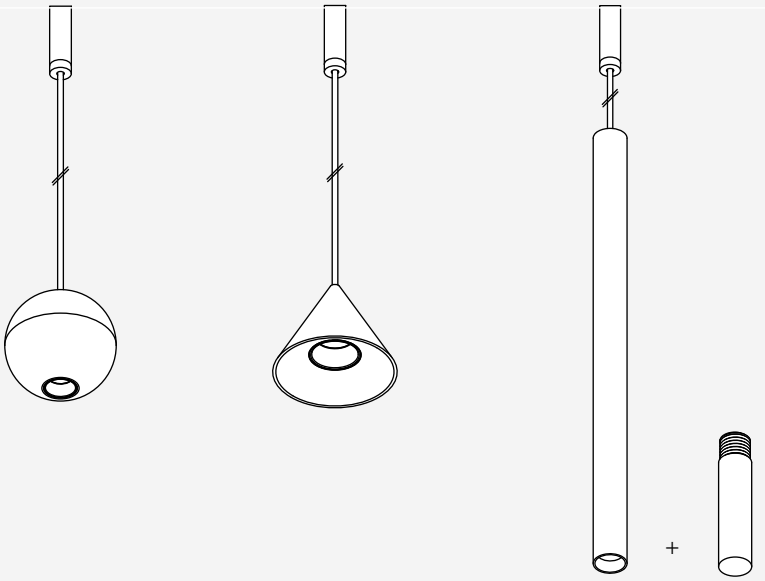

Sphera
Conus
Mini tube
\+
Diffuseur décoratif
Decorative diffuser

FORTY8 TRACK

Système composé de rails 48 V pour installation au plafond, en suspension ou encastrée, de spots 48 V, de modules LED linéaires 48 V opales ou micro-optiques UGR<19 48V et de luminaires suspendus décoratifs 48 V.

System composed of 48V tracks for ceiling, suspension or recessed installation, 48V projectors, 48V opal or micro optic UGR<19 linear LED modules and 48V decorative pendant luminaires.

III | IP 20 | 48Vdc | 5 anni years

Rail électrifié basse tension (48V) à une phase 15A 0-60Vdc + D+/D- (pour signal DALI), en alliage d'aluminium extrudé peint en noir RAL9005 gaufré ou peints en blanc RAL9016 gaufré. Isolants en PVC extrudé pour conducteurs en cuivre.
Gestion ON/OFF avec driver 48 V. Gestion DALI avec driver 48 V et centrale de gestion DALI appropriée ou interface bouton poussoir 105926.99 ou DALI répétiteur 18906.99. Dans cette condition, un dispositif opto-isolateur est obligatoire pour convertir le signal DALI en signal numérique SELV. Pour la gestion PUSH avec interface 105924.99 ou gestion via Casambi/Tuya/Alexa avec interface 105925.99, l'opto-isolateur n'est pas obligatoire. Installation sur rail et interfaces 105924.99/105925.99, exclusivement des alimentations 48 V SELV.

Low-voltage (48V) track of one circuit max 15A 0-60Vdc + D+/D- (for DALI signal), made of aluminium alloy black painted RAL 9005 goffered or white paintedRAL9016 goffered. Extruded PVC insulation for copper conductors. ON/OFF control with 48V stabilized driver. DALI control with 48V driver and proper DALI CONTROL UNIT or button interface 105926.99 or DALI repeater 18906.99. In this condition it is mandatory to use the opto-insulator to convert the DALI signal to digital SELV signal. In case of PUSH control with interface 105924.99 or control via Casambi/Tuya/Alexa with interface 105925.99, it is not necessary the opto-insulator. On track and interfaces 105924.99/105925.99, it is mandatory to install 48V power supplies only.

OPTIONS DE GESTION/MANAGEMENT OPTIONS

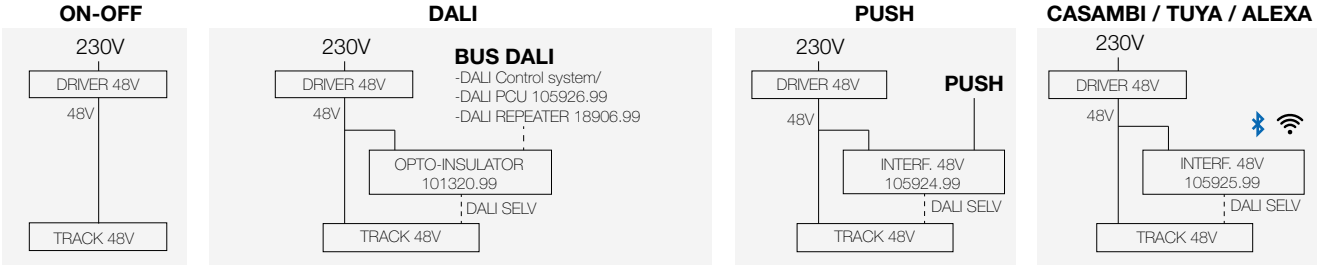

PLAFONNIER/SUSPENSION
CEILING / SUSPENSION

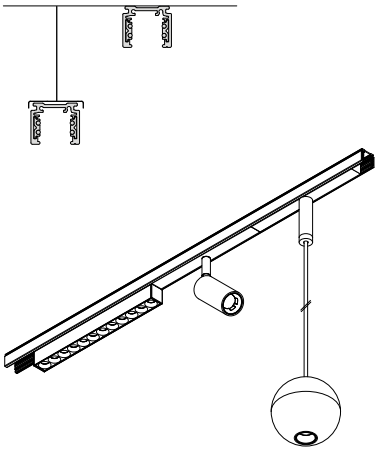

PLAFONNIER/SUSPENSION DEEP
CEILING / SUSPENSION DEEP

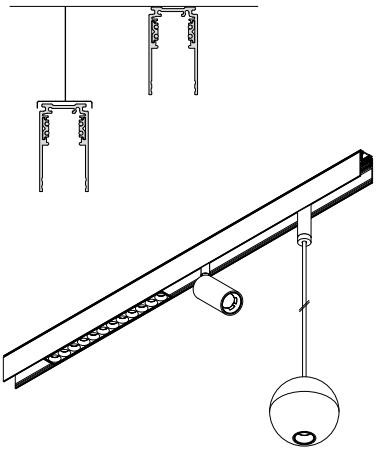

ENCASTRABLE
RECESSED

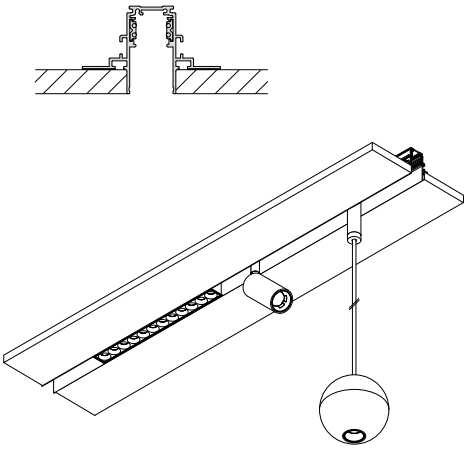

LONGUEUR MAXIMALE DU RAIL EN FONCTION DES PUISSANCES/MAXIMUM TRACK LENGTHS IN RELATION TO POWER

Rail à suspension et boîtier Driver
Suspended track and Driver Box

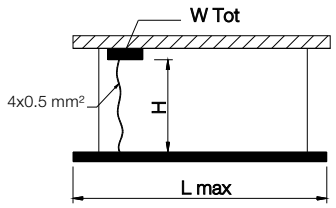

W Tot	H	L max
96 W	3 m	50 m
150 W	3 m	40 m
320 W	3 m	10 m

Rail à suspension et driver à distance
Suspended track and remote driver

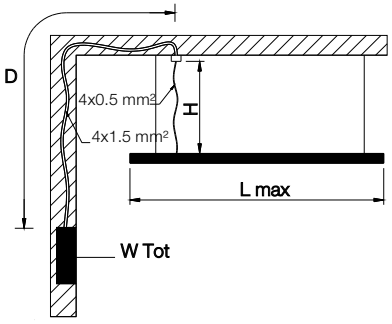

W Tot	D	H	L max
100 W	5 m	3 m	50 m
150 W	5 m	3 m	30 m
320 W	3 m	2 m	10 m

Rail au plafond et driver à distance
Ceiling track and remote driver

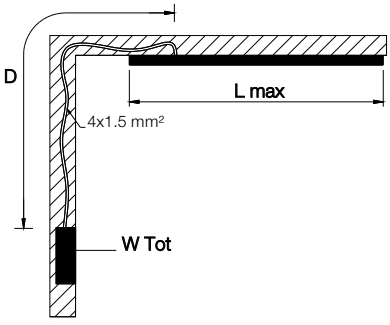

W Tot	D	L max
100 W	5 m	50 m
150 W	5 m	50 m
320 W	5 m	20 m

FORTY8 TRACK
PLAFOND/SUSPENSION
CEILING/SUSPENSION

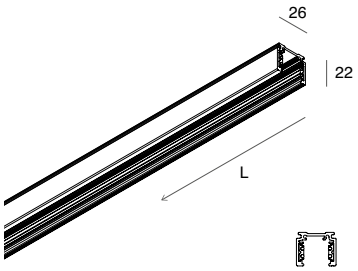

	□	■	L (mm)
110901.__	**01**	**02**	1000
110902.__	**01**	**02**	2000
110903.__	**01**	**02**	3000

RAIL LINÉAIRE ÉLECTRIFIÉ 48 V
Les embouts de fermeture, les jonctions linéaires, l'alimentation pour rails et accessoires de suspension sont à commander séparément.
Installation au plafond sans accessoires.

LINEAR ELECTRIFIED TRACK 48V
End caps, linear joints, track end feed and accessories for suspension to be ordered separately.
No accessory required for ceiling installation.

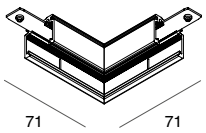

	□	■	VERSION
110904.__	**01**	**02**	interne/inner
110905.__	**01**	**02**	externe/outer

RAIL D'ANGLE 48 V
Jonctions mécaniques incluses. Jonction d'angle électrifiée à commander séparément.
Installation au plafond sans accessoires.

CORNER TRACK 48V
Mechanical joints included.
Corner electrical connector to be ordered separately.
No accessory required for ceiling installation.

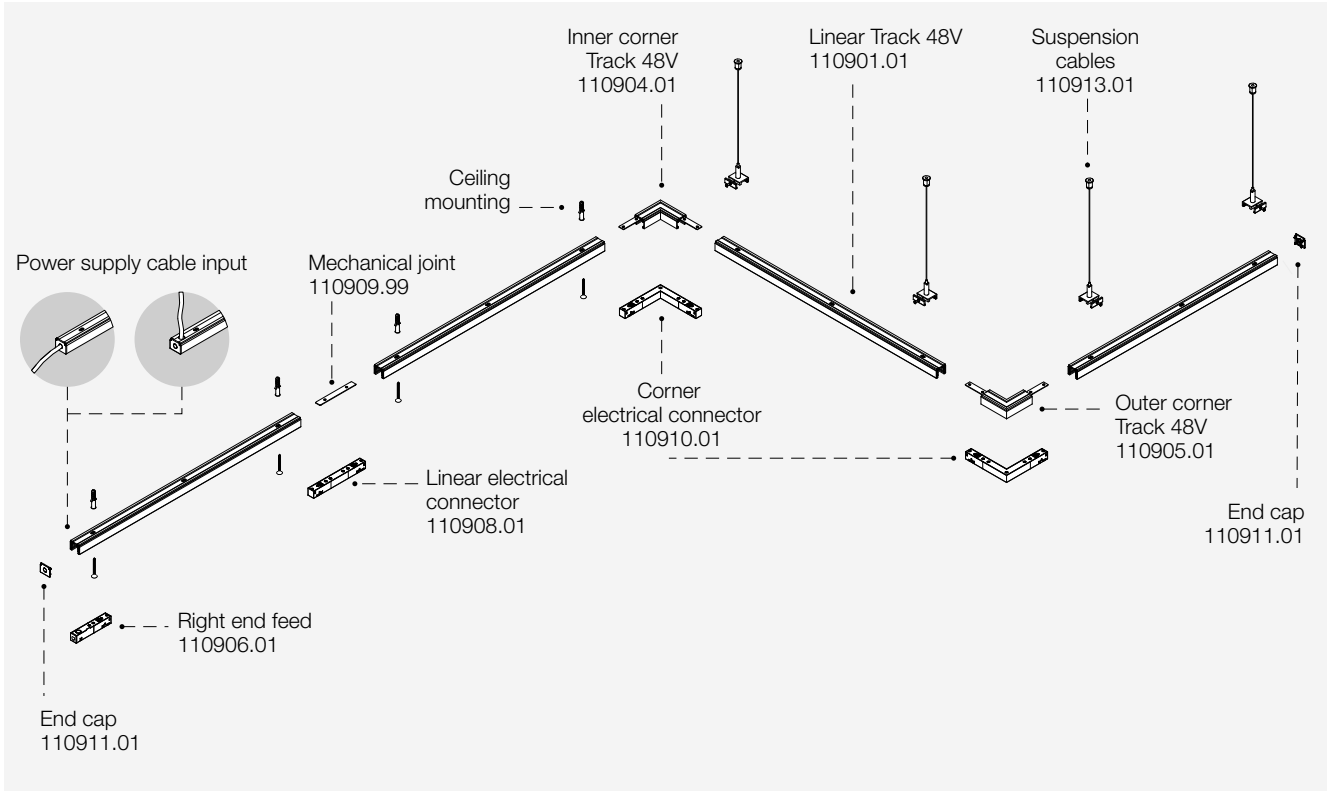

FORTY8 TRACK

PLAFOND/SUSPENSION
CEILING/SUSPENSION

ACCESSOIRES
ACCESSORIES

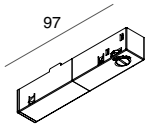

MODULE D'ENTRÉE D'ALIMENTATION
Positionnement libre le long du rail
max 8A

POWER ENTRY MODULE
Free positioning along the track
max 8A

	□	■	VERSION
110906.__	**01**	**02**	droite / right
110907.__	**01**	**02**	gauche / left

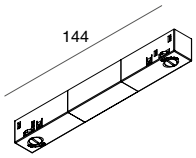

JONCTION ÉLECTRIFIÉE LINÉAIRE
Pas d'alimentation.
Jonction mécanique à commander séparément.

LINEAR ELECTRICAL CONNECTOR
No power entry.
Mechanical joint to be ordered separately.

	□	■
110908.__	**01**	**02**

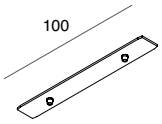

JONCTIONS MÉCANIQUE
Pour rail linéaire. Jonction électrifiée linéaire
à commander séparément.

MECHANICAL JOINT
For linear track.
Linear electrical connector to be ordered separately.

110909.99

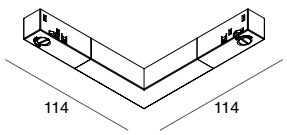

JONCTION ÉLECTRIFIÉE ANGULAIRE
Pas d'alimentation.
Rail d'angle à commander séparément.

CORNER ELECTRICAL CONNECTOR
No power entry.
Corner track to be ordered separately.

	□	■
110910.__	**01**	**02**



EMBOUT DE FERMETURE (1 pc)
À prévoir au début et en fin de composition.
Prévue avec pré-découpage en cas d'entrée latérale
du câble d'alimentation latérale.
Pour les besoins d'isolation électrique
ajouter un embout même dans le cas
de coupe des rails et de montage en file
continue avec drivers différents.

END CAP (1 pc)
To be provided at the beginning and end of
composition. Provided with pre-notch in case of the
power cable is inserted laterally.
For need of electrical insulation, add 1
end cap also when cutting and putting
in continuity two pieces of track with
different current input.

	□	■
110911.__	**01**	**02**

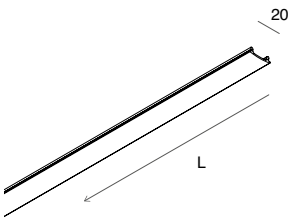

CACHE POUR RAIL
En option.

TRACK COVER
Optional.

	□	■	L (mm)
110912.__	**01**	**02**	2000

Polarité/Polarity

Exemple avec embout D/Right end feed example

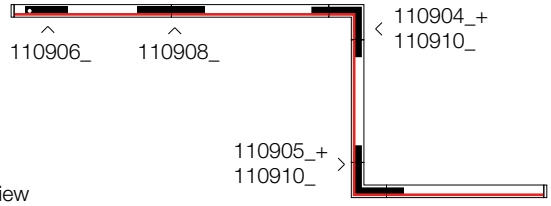

Exemple avec embout G/Left end feed example

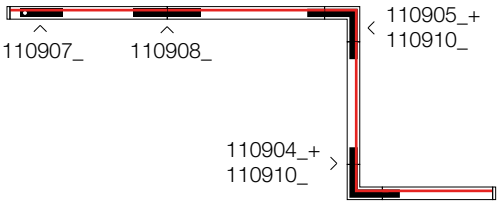

Vue depuis le haut/Top view

FORTY8 TRACK

PLAFOND/SUSPENSION
CEILING/SUSPENSION

ACCESSOIRES
ACCESSORIES

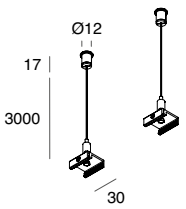

CÂBLES DE SUSPENSION (2 pcs)
Voir le schéma des charges pour la quantité de suspensions

SUSPENSION CABLES (2 pcs)
See load scheme for quantity of suspensions

	□	■	L (mm)
110913.__	**01**	**02**	3000

Charge maximale
Maximum load

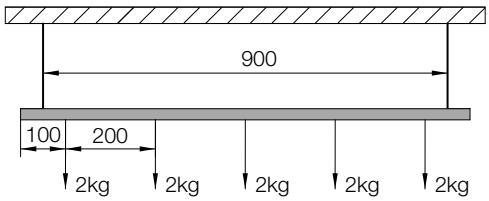

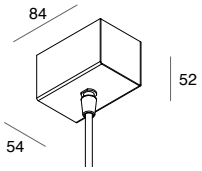

PATÈRE POUR RAIL À SUSPENSION DRIVER DÉPORTÉ
Patère en saillie. Câble avec gaine ton sur ton avec le luminaire 4x1,5 mm².
Alimentation de départ et driver 48 V à commander séparément. 4x1,5 mm².
Alimentation de départ et driver 48 V à commander séparément.

CANOPY FOR SUSPENDED TRACK REMOTE DRIVER
Ceiling canopy. Cable 4x1,5mm² with matching sheath.
End feed and driver 48V to be ordered separately.

	□	■	L (mm)
110930.__	**01**	**02**	3000

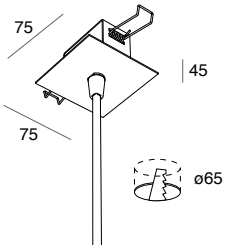

PATÈRE POUR RAIL EN SUSPENSION DRIVER DÉPORTÉ
Patère encastrable dans un plafond de 5 à 15 mm d'épaisseur. Câble avec gaine adaptée au luminaire 4x1,5 mm².
Alimentation de départ et driver 48 V à commander séparément.

CANOPY FOR SUSPENDED TRACK REMOTE DRIVER
Recessed canopy for 5-15mm thickness plasterboard. Cable 4x1,5mm² with matching sheath. End feed and driver 48V to be ordered separately.

	□	■	L (mm)
110931.__	**01**	**02**	3000

SELV 48Vdc *

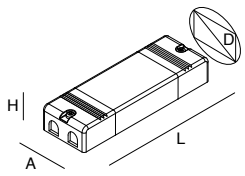

DRIVER LED ÉLECTRONIQUE STABILISÉ 48 V 220-240V 50/60 Hz Pour la gestion DALI, prévoir la centrale de gestion DALI appropriée, ou interface 105926.99/105924.99/105925.99 ou DALI répétiteur 18906.99.

ELECTRONIC STABILIZED DRIVER 48V 220-240V 50/60 Hz
For DALI control provide a DALI control system, or interfaces 105926.99/105924.99/105925.99 or DALI repeater 18906.99.

			A (mm)	D (mm)	H (mm)	L (mm)	IP
*	**101344.99**	150W	38	49	30	227	20
	101313.99	320W	90	100	45	252	65

Puissance réelle appareils / Fixrtures input power

Opal LED	30W	**Klimt**	5W
Micro-optics	10W / 30W	**Mir**	8W
Mini Tube	9W	**Gala**	15W
Sphera	8W	**Pablo**	12W / 21W / 30W
Conus	9W		

48Vdc

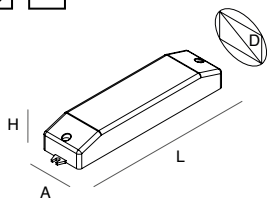

RÉPÉTITEUR POUR ISOLATION OPTIQUE DU BUS DALI EN ENTRÉE Dispositif nécessaire en cas d'utilisation de CENTRALE DE GESTION DALI, interface bouton 105926.99 ou DALI repeater 18906.99.
Voir la section Gestion de l'éclairage.

REPEATER TO OPTO-INSULATE THE BUS DALI INPUT SIGNAL
Mandatory in case of using DALI CONTROL UNIT, button interface 105926.99 or DALI repeater 18906.99.
See section Light Management

	A (mm)	D (mm)	H (mm)	L (mm)
101320.99	42	-	29	180

En prévoir un pour chaque générateur de signal DALI
Voir schéma à la page 526
Provide one for each DALI signal generator.
See diagram on pag. 526

FORTY8 TRACK

PLAFOND/SUSPENSION
CEILING/SUSPENSION

ACCESSOIRES
ACCESSORIES

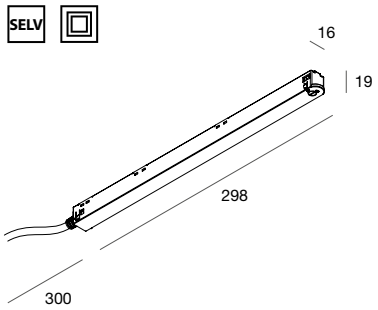

DRIVER LED ÉLECTRONIQUE
STABILISÉ 48 V 220-240V 50/60 Hz
Doté de contacts pour installation sur rail Forty8 Track monté au PLAFOND ou ENCASTRÉ et câblage passant pour le BUS DALI.
Câble à 4 pôles (2x0,75 mm² + 2x0,3 mm²) L.300 mm inclus.
Pour la gestion DALI, prévoir la centrale de gestion DALI ou interfaces 105924.99/105925.99/105926.99 ou répétiteur DALI 18906.99.

ELECTRONIC STABILIZED DRIVER 48V 220-240V 50/60 Hz
Equipped with wiring for installation on CEILING or RECESSED mounted Forty8 Track and through wiring for the DALI BUS. 4 poles cable (2x0,75 mm² + 2x0,3 mm²) L.300 mm included.
For DALI control provide a DALI control system, or interfaces 105924.99/105925.99/105926.99 or DALI repeater 18906.99.

	□	■		A (mm)	H (mm)	L (mm)
101340.__	**01**	**02**	100W	16	19	298

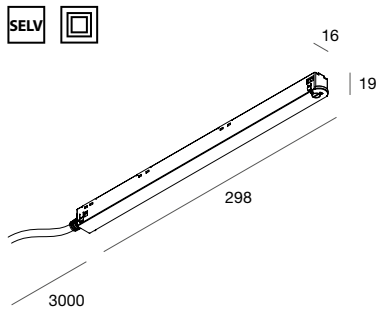

DRIVER LED ÉLECTRONIQUE
STABILISÉ 48 V 220-240V 50/60 Hz
Doté de contacts pour installation sur rail Forty8 Track monté en SUSPENSION et de câblage passant pour le BUS DALI.
Câble à 4 pôles (2x0,75 mm² + 2x0,3 mm²) L.3000 mm inclus.
Pour la gestion DALI, prévoir une centrale de gestion DALI appropriée, ou bien une interface 105924.99/105925.99/105926.99 ou un répétiteur DALI 18906.99.

ELECTRONIC STABILIZED DRIVER 48V 220-240V 50/60 Hz
Equipped with wiring for installation on SUSPENSION mounted Forty8 Track and through wiring for the DALI BUS. 4 poles cable (2x0,75 mm² + 2x0,3 mm²) L.3000 mm included.
For DALI control provide a DALI control system, or interfaces 105924.99/105925.99/105926.99 or DALI repeater 18906.99.

	□	■		A (mm)	H (mm)	L (mm)
101341.__	**01**	**02**	100W	16	19	298

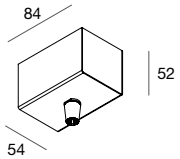

PATÈRE POUR RAIL SUSPENDU
Patère en saillie. À utiliser avec driver installé sur rail 101341._ _ .
Sans câble d'alimentation

CANOPY FOR SUSPENDED TRACK
Ceiling canopy. To be used with track mounted driver 101341._ _.
Without power cable.

	□	■
110944.__	**01**	**02**

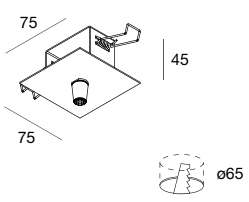

PATÈRE POUR RAIL SUSPENDU
Patère encastrable dans un plafond en plaque de plâtre épaisseur 5-15 mm
Pour utilisation avec driver installé sur rail 101341._ _ .
Sans câble d'alimentation

CANOPY FOR SUSPENDED TRACK
Recessed canopy for 5-15mm thickness plasterboard.
To be used with track mounted driver 101341._ _.
Without power cable.

	□	■
110945.__	**01**	**02**

Boîtier avec alimentation intégrée: voir page. 208 / Box with integrated driver: see pag. 208

FORTY8 TRACK
PLAFOND/SUSPENSION DEEP
CEILING/SUSPENSION DEEP

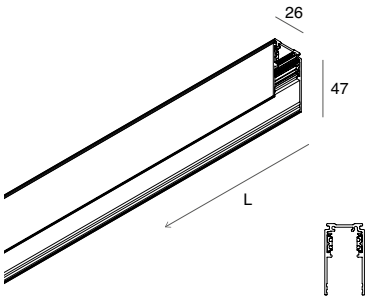

	□	■	L (mm)
110924.__	**01**	**02**	1000
110925.__	**01**	**02**	2000
110926.__	**01**	**02**	3000

RAIL LINÉAIRE ÉLECTRIFIÉ 48 V
Les embouts de fermeture, les jonctions linéaires, l'alimentation pour rails et accessoires de suspension sont à commander séparément.
Installation au plafond sans accessoires.

LINEAR ELECTRIFIED TRACK 48V
End caps, linear joints, track end feed and accessories for suspension to be ordered separately.
No accessory required for ceiling installation.

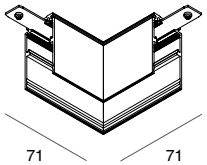

	□	■	VERSION
110927.__	**01**	**02**	interne/inner
110928.__	**01**	**02**	externe/outer

RAIL D'ANGLE 48 V
Jonctions mécaniques incluses.
Jonction d'angle électrifiée à commander séparément.
Installation au plafond sans accessoires.

CORNER TRACK 48V
Mechanical joints included.
Corner electrical connector to be ordered separately.
No accessory required for ceiling installation.

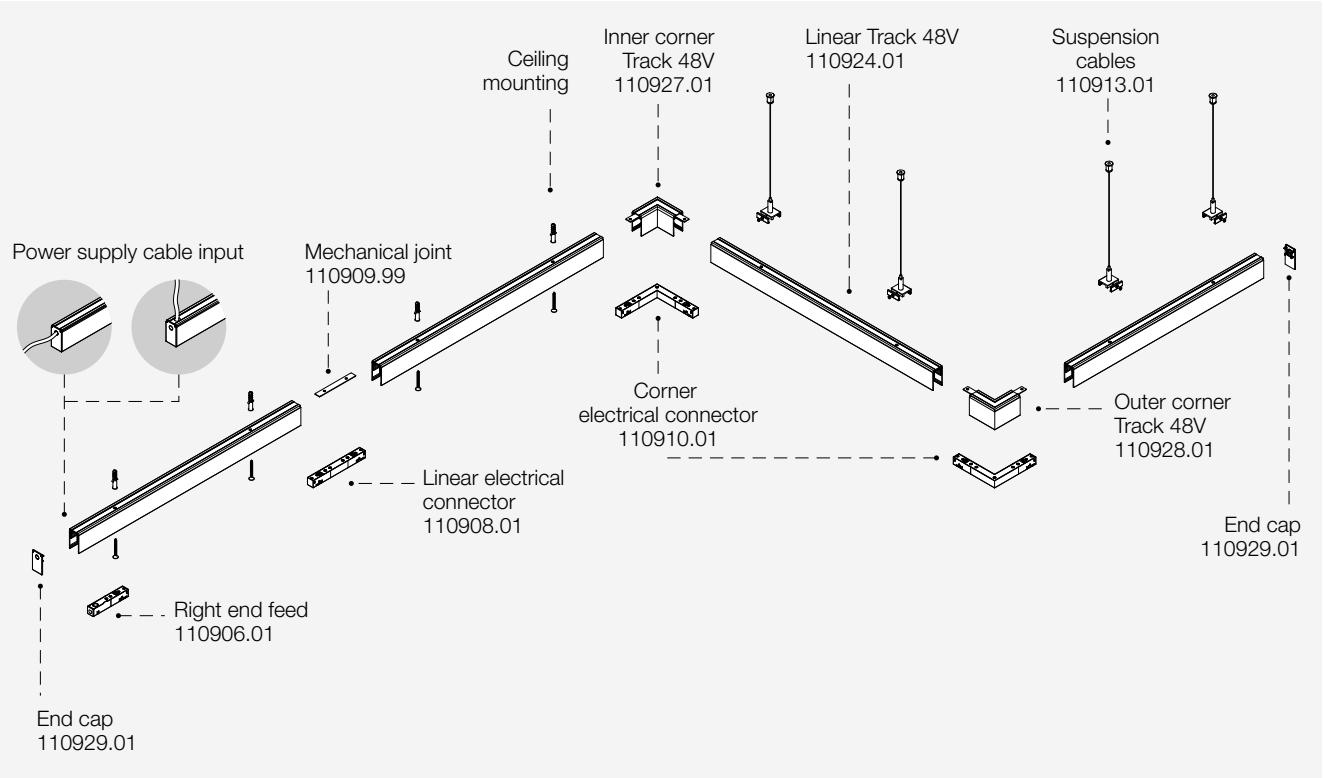

FORTY8 TRACK

PLAFOND/SUSPENSION DEEP
CEILING/SUSPENSION DEEP

ACCESSOIRES
ACCESSORIES

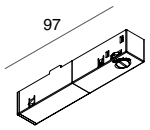

MODULE D'ENTRÉE D'ALIMENTATION
Positionnement libre le long du rail
max 8A

POWER ENTRY MODULE
Free positioning along the track
max 8A

	□	■	VERSION
110906.__	**01**	**02**	droite / right
110907.__	**01**	**02**	gauche / left

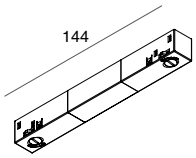

JONCTION ÉLECTRIFIÉE LINÉAIRE
Pas d'alimentation.
Jonction mécanique à commander séparément.

LINEAR ELECTRICAL CONNECTOR
No power entry.
Mechanical joint to be ordered separately.

	□	■
110908.__	**01**	**02**

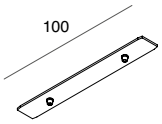

JONCTION MÉCANIQUE
Pour rail linéaire.
Jonction électrifiée linéaire à commander séparément.

MECHANICAL JOINT
For linear track.
Linear electrical connector to be ordered separately.

110909.99

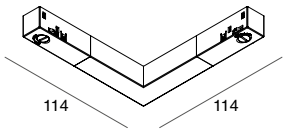

JONCTION ÉLECTRIFIÉE ANGULAIRE
Pas d'alimentation.
Rail d'angle à commander séparément.

CORNER ELECTRICAL CONNECTOR
No power entry.
Corner track to be ordered separately.

	□	■
110910.__	**01**	**02**

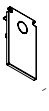

EMBOUT DE FERMETURE (1 pc)
À prévoir au début et en fin de composition.
Prévue avec pré-découpage en cas d'entrée latérale du câble d'alimentation latérale.
Pour les besoins d'isolation électrique ajouter un embout même dans le cas de coupe des rails et de montage en file continue avec drivers différents.

END CAP (1 pc)
To be provided at the beginning and end of composition. Provided with pre-notch in case of the power cable is inserted laterally.
For need of electrical insulation, add 1 end cap also when cutting and putting in continuity two pieces of track with different current input.

	□	■
110929.__	**01**	**02**

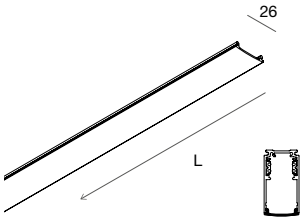

CACHE POUR RAIL
En option. À utiliser avec des modules LED linéaires.

TRACK COVER
Optional. To be used with linear LED modules.

	□	■	L (mm)
110941.__	**01**	**02**	2000

Polarité/Polarity

Vue depuis le haut/Top view

Exemple avec embout D/Right end feed example

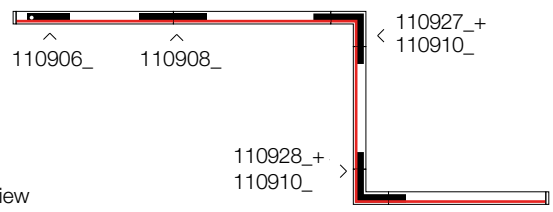

Exemple avec embout G/Left end feed example

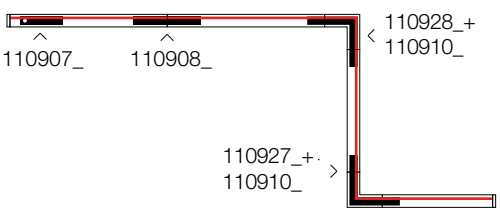

FORTY8 TRACK

PLAFOND/SUSPENSION DEEP
CEILING/SUSPENSION DEEP

ACCESSOIRES
ACCESSORIES

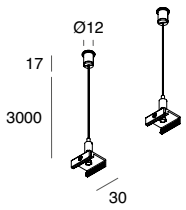

CÂBLES DE SUSPENSION (2 pcs)
Voir le schéma des charges pour la quantité de suspensions

SUSPENSION CABLES (2 pcs)
See load scheme for quantity of suspensions

	☐	■	L (mm)
110913.__	**01**	**02**	3000

Charge maximale
Maximum load

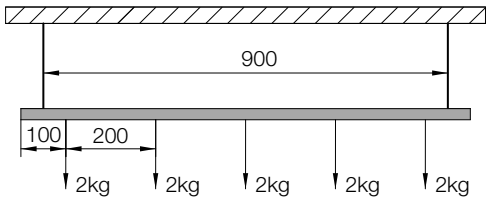

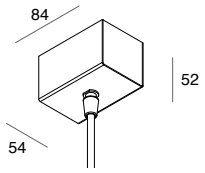

PATÈRE POUR RAIL EN SUSPENSION ALIMENTATION à déporter
Patère de plafond. Câble avec gaine adaptée au luminaire 4x1,5 mm^2.
Alimentation de départ droite incluse.
Driver 48 V à commander séparément.

CANOPY FOR SUSPENDED TRACK REMOTE DRIVER
Ceiling canopy. Cable 4x1,5mm^2 with matching sheath. End feed and driver 48V to be ordered separately.

	☐	■	L (mm)
110930.__	**01**	**02**	3000

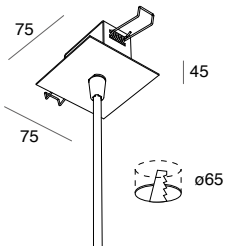

PATÈRE POUR RAIL EN SUSPENSION ALIMENTATION à déporter
Patère encastrable dans un plafond de 5 à 15 mm d'épaisseur. Câble avec gaine adaptée au luminaire 4x1,5 mm^2.
Alimentation de départ et driver 48 V à commander séparément.

CANOPY FOR SUSPENDED TRACK REMOTE DRIVER
Recessed canopy for 5-15mm thickness plasterboard. Cable 4x1,5mm^2 with matching sheath.
End feed and driver 48V to be ordered separately.

	☐	■	L (mm)
110931.__	**01**	**02**	3000

SELV 48Vdc

*

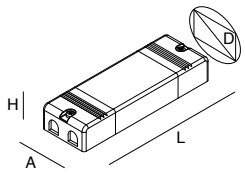

DRIVER LED ÉLECTRONIQUE STABILISÉ 48 V 220-240V 50/60 Hz
Pour la gestion DALI, prévoir la centrale de gestion DALI appropriée, ou interface 105926.99/105924.99/105925.99 ou DALI répétiteur 18906.99.

ELECTRONIC STABILIZED DRIVER 48V 220-240V 50/60 Hz
For DALI control provide a DALI control system, or interfaces 105926.99/105924.99/105925.99 or DALI repeater 18906.99.

			A (mm)	D (mm)	H (mm)	L (mm)	IP
*	**101344.99**	150W	38	49	30	227	20
	101313.99	320W	90	100	45	252	65

Puissance réelle appareils / Fixrtures input power

Opal LED	30W	**Klimt**	5W
Micro-optics	10W / 30W	**Mir**	8W
Mini Tube	9W	**Gala**	15W
Sphera	8W	**Pablo**	12W / 21W / 30W
Conus	9W		

III 48Vdc

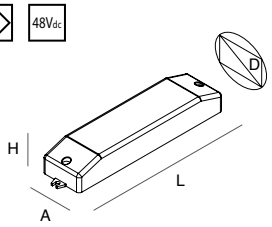

RÉPÉTITEUR POUR ISOLATION OPTIQUE DU BUS DALI EN ENTRÉE
Dispositif nécessaire en cas d'utilisation de CENTRALE DE GESTION DALI, interface bouton 105926.99 ou DALI repeater 18906.99.
Voir la section Gestion de l'éclairage.

REPEATER TO OPTO-INSULATE THE BUS DALI INPUT SIGNAL
Mandatory in case of using DALI CONTROL UNIT, button interface 105926.99 or DALI repeater 18906.99.
See section Light Management.

	A (mm)	D (mm)	H (mm)	L (mm)
101320.99	42	51	29	180

En prévoir un pour chaque générateur de signal DALI
Voir schéma à la page 526
Provide one for each DALI signal generator.
See diagram on pag. 526

FORTY8 TRACK

PLAFOND/SUSPENSION DEEP
CEILING/SUSPENSION DEEP

ACCESSOIRES
ACCESSORIES

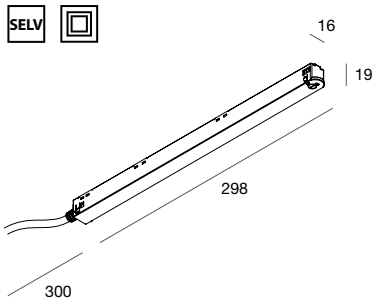

DRIVER LED ÉLECTRONIQUE
STABILISÉ 48 V 220-240V 50/60 Hz
Doté de contacts pour installation sur rail Forty8 Track monté au PLAFOND ou ENCASTRÉ et câblage passant pour le BUS DALI.
Câble à 4 pôles (2x0,75 mm² + 2x0,3 mm²) L.300 mm inclus.
Pour la gestion DALI, prévoir la centrale de gestion DALI ou interfaces 105924.99/105925.99/105926.99 ou répétiteur DALI 18906.99.

ELECTRONIC STABILIZED DRIVER 48V 220-240V 50/60 Hz
Equipped with wiring for installation on CEILING or RECESSED mounted Forty8 Track and through wiring for the DALI BUS. 4 poles cable (2x0,75 mm² + 2x0,3 mm²) L.300 mm included.
For DALI control provide a DALI control system, or interfaces 105924.99/105925.99/105926.99 or DALI repeater 18906.99.

	□	■		A (mm)	H (mm)	L (mm)
101340.__	**01**	**02**	100W	16	19	298

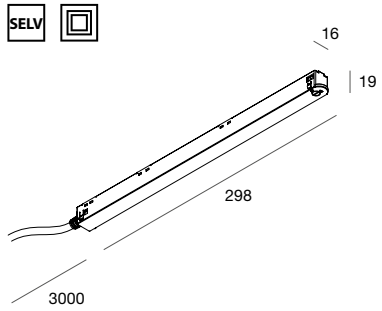

DRIVER LED ÉLECTRONIQUE
STABILISÉ 48 V 220-240V 50/60 Hz
Doté de contacts pour installation sur rail Forty8 Track monté en SUSPENSION et de câblage passant pour le BUS DALI.
Câble à 4 pôles (2x0,75 mm² + 2x0,3 mm²) L 3000 mm inclus. Pour la gestion DALI, prévoir une centrale de gestion DALI appropriée, ou bien une interface 105924.99/105925.99/105926.99 ou un répétiteur DALI 18906.99.

ELECTRONIC STABILIZED DRIVER 48V 220-240V 50/60 Hz
Equipped with wiring for installation on SUSPENSION mounted Forty8 Track and through wiring for the DALI BUS. 4 poles cable (2x0,75 mm² + 2x0,3 mm²) L.3000 mm included.
For DALI control provide a DALI control system, or interfaces 105924.99/105925.99/105926.99 or DALI repeater 18906.99.

	□	■		A (mm)	H (mm)	L (mm)
101341.__	**01**	**02**	100W	16	19	298

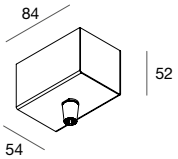

PATÈRE POUR RAIL À SUSPENSION
Patère en saillie. À utiliser avec driver installé sur rail 101341._ _ .
Sans câble d'alimentation

CANOPY FOR SUSPENDED TRACK
Ceiling canopy. To be used with track mounted driver 101341._ _.
Without power cable.

	□	■
110944.__	**01**	**02**

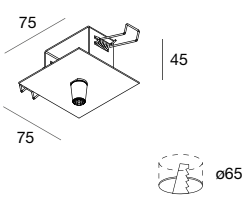

PATÈRE POUR RAIL À SUSPENSION
Patère encastrable dans un plafond en plaque de plâtre épaisseur 5-15 mm
Pour utilisation avec driver installé sur rail 101341._ _ .
Sans câble d'alimentation

CANOPY FOR SUSPENDED TRACK
Recessed canopy for 5-15mm thickness plasterboard.
To be used with track mounted driver 101341._ _.
Without power cable.

	□	■
110945.__	**01**	**02**

Boîtier avec alimentation intégrée: voir page. 208 / Box with integrated driver: see pag. 208

FORTY8 TRACK

DRIVER BOX

IP 20 | 48Vdc

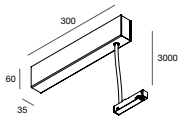

BOÎTIER POUR RAIL SUSPENDU
AVEC ALIMENTATION INTÉGRÉE 96 W
48V 220-240V 50/60Hz
Boîtier de plafond. Câble avec gaine adaptée au luminaire 4x0,5 mm². Alimentation de départ droite incluse.

BOX FOR SUSPENDED TRACK
WITH INTEGRATED DRIVER 96W
48V 220-240V 50/60Hz
Ceiling box. Cable 4x0,5mm² with matching sheath. Right end feed included.

	☐	■		A (mm)	H (mm)	L (mm)
110934.__	**01**	**02**	96W	35	60	300

IP 20 | 48Vdc

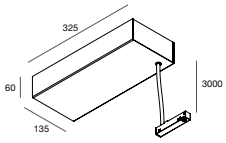

BOÎTIER POUR RAIL SUSPENDU
AVEC ALIMENTATION INTÉGRÉE 320 W
48V 220-240V 50/60Hz
Boîtier de plafond. Câble avec gaine adaptée au luminaire 4x1,5 mm². Alimentation de départ droite incluse.

BOX FOR SUSPENDED TRACK
WITH INTEGRATED DRIVER 320W
48V 220-240V 50/60Hz
Ceiling box. Cable 4x1,5mm² with matching sheath. Right end feed included.

	☐	■		A (mm)	H (mm)	L (mm)
110937.__	**01**	**02**	320W	135	60	325

IP 20 | 48Vdc

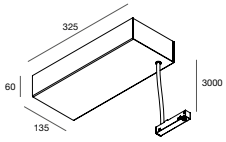

BOÎTIER POUR RAIL SUSPENDU
AVEC ALIMENTATION INTÉGRÉE 150 W
48V 220-240V 50/60Hz
+ OPTO-ISOLATEUR + UNITÉ DE GESTION DALI LIGHT IOT
Boîtier de plafond. Câble avec gaine adaptée au luminaire 4x0,5 mm². Alimentation de départ droite incluse.

BOX FOR SUSPENDED TRACK
WITH INTEGRATED DRIVER 150W
48V 220-240V 50/60Hz
+ OPTOINSULATOR + DALI LIGHT IOT CONTROL UNIT
Ceiling box. Cable 4x0,5mm² with matching sheath. Right end feed included.

	☐	■		A (mm)	H (mm)	L (mm)
110940.__	**01**	**02**	150W	135	60	325

IP 20 | 48Vdc

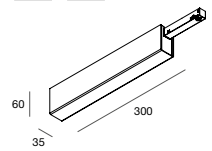

BOÎTIER POUR RAIL AU PLAFOND
DÉBUT DE LIGNE
AVEC ALIMENTATION INTÉGRÉE 96 W
48V 220-240V 50/60Hz
Boîtier de plafond. Alimentation de départ droite incluse.

BOX FOR CEILING TRACK
START-OF-LINE
WITH INTEGRATED DRIVER 96W
48V 220-240V 50/60Hz
Ceiling box. Right end feed included.

	☐	■		A (mm)	H (mm)	L (mm)
110932.__	**01**	**02**	96W	35	60	300

IP 20 | 48Vdc

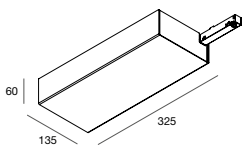

BOÎTIER POUR RAIL AU PLAFOND
DÉBUT DE LIGNE
AVEC ALIMENTATION INTÉGRÉE 320 W
48V 220-240V 50/60Hz
Boîtier de plafond. Alimentation de départ droite incluse.

BOX FOR CEILING TRACK
START-OF-LINE
WITH INTEGRATED DRIVER 320W
48V 220-240V 50/60Hz
Ceiling box. Right end feed included.

	☐	■		A (mm)	H (mm)	L (mm)
110935.__	**01**	**02**	320W	135	60	325

IP 20 | 48Vdc

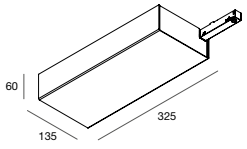

BOÎTIER POUR RAIL AU PLAFOND
DÉBUT DE LIGNE
AVEC ALIMENTATION INTÉGRÉE 150 W
48V 220-240V 50/60Hz
+ OPTO-ISOLATEUR + UNITÉ DE GESTION DALI LIGHT IOT
Boîtier de plafond. Alimentation de départ droite incluse.

BOX FOR CEILING TRACK
START-OF-LINE
WITH INTEGRATED DRIVER 150W
48V 220-240V 50/60Hz
+ OPTOINSULATOR + DALI LIGHT IOT CONTROL UNIT
Ceiling box. Right end feed included.

	☐	■		A (mm)	H (mm)	L (mm)
110938.__	**01**	**02**	150W	135	60	325

FORTY8 TRACK

DRIVER BOX

IP 20 48Vdc

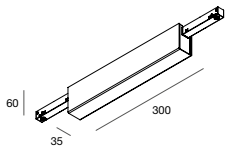

BOÎTIER POUR RAIL AU PLAFOND CENTRALE
AVEC ALIMENTATION INTÉGRÉE 96 W
48V 220-240V 50/60Hz
Boîtier de plafond. 2 Alimentation de départ droite et gauche incluses.

BOX FOR CEILING TRACK MID-LINE
WITH INTEGRATED DRIVER 96W
48V 220-240V 50/60Hz
Ceiling box. 2 Right and left end feeds included.

	☐	■		A (mm)	H (mm)	L (mm)
110933.__	**01**	**02**	96W	35	60	300

IP 20 48Vdc

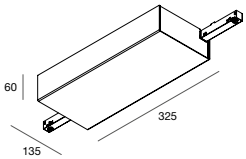

BOÎTIER POUR RAIL AU PLAFOND CENTRALE
AVEC ALIMENTATION INTÉGRÉE 320 W
48V 220-240V 50/60Hz
Boîtier de plafond. 2 Alimentation de départ droite et gauche incluses.

BOX FOR CEILING TRACK MID-LINE
WITH INTEGRATED DRIVER 320W
48V 220-240V 50/60Hz
Ceiling box. 2 Right and left end feeds included.

	☐	■		A (mm)	H (mm)	L (mm)
110936.__	**01**	**02**	320W	135	60	325

IP 20 48Vdc

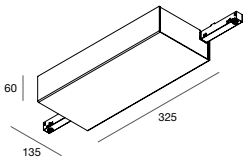

BOÎTIER POUR RAIL AU PLAFOND CENTRALE
AVEC ALIMENTATION INTÉGRÉE 150 W
48V 220-240V 50/60Hz
+ OPTO-ISOLATEUR + UNITÉ DE GESTION DALI LIGHT IOT
Boîtier de plafond. 2 Alimentation de départ droite et gauche incluses.

BOX FOR CEILING TRACK MID-LINE
WITH INTEGRATED DRIVER 150W
48V 220-240V 50/60Hz
+ OPTOINSULATOR + DALI LIGHT IOT CONTROL UNIT
Ceiling box. 2 Right and left end feeds included.

	☐	■		A (mm)	H (mm)	L (mm)
110939.__	**01**	**02**	150W	135	60	325

GESTION AVEC BOÎTIER DE GESTION/MANAGEMENT WITH DRIVER BOX

BOÎTIER AVEC ALIMENTATION 48 V INTÉGRÉE ET PRÉDISPOSITION POUR ENTRÉE DALI
Utilisable en gestion on-off ou avec un système de gestion de la gradation à distance

BOX WITH INTEGRATED 48V DRIVER AND PREDISPOSITION FOR DALI INPUT
Can be used in on-off management or with a remote dimming management system

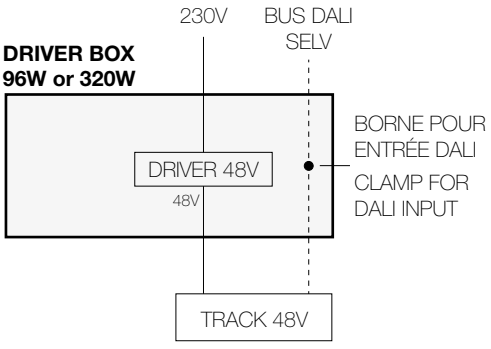

BOÎTIER AVEC ALIMENTATION 48V ET CENTRALE DALI LIGHT IOT INTÉGRÉE

BOX WITH 48V DRIVER AND INTEGRATED DALI LIGHT IOT CONTROL UNIT

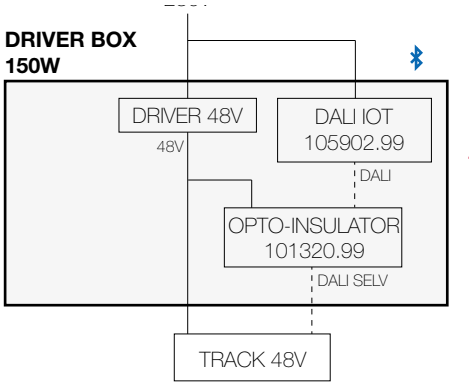

FORTY8 TRACK
ENCASTRABLE
RECESSED

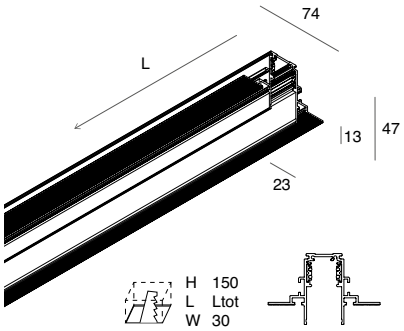

	□	■	L (mm)
110915.__	**01**	**02**	1000
110916.__	**01**	**02**	2000
110917.__	**01**	**02**	3000

RAIL ÉLECTRIFIÉ LINÉAIRE 48V
Pour une installation encastrée en plaque de plâtre de 12,5 mm d'épaisseur.
Les embouts de fermeture, les jonctions linéaires, l'alimentation pour rails et accessoires de plafond en plaque de plâtre sont à commander séparément.

LINEAR ELECTRIFIED TRACK 48V
For frameless recessed installation on 12,5mm thickness plasterboard.
End caps, linear joints, track end feed and accessories for hanging to be ordered separately.
No accessory required for ceiling installation.

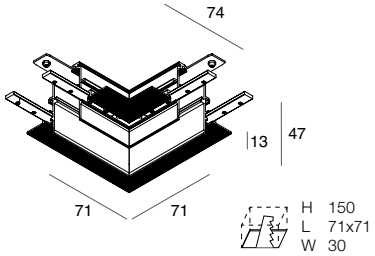

	□	■	VERSION
110918.__	**01**	**02**	interne/inner
110919.__	**01**	**02**	externe/outer

RAIL D'ANGLE 48V
Pour une installation encastrée en plaque de plâtre de 12,5 mm d'épaisseur.
Jonctions mécaniques incluses. Jonction d'angle électrifiée à commander séparément.

CORNER TRACK 48V
For frameless recessed installation on 12,5mm thickness plasterboard.
Mechanical joints included. Corner electrical connector to be ordered separately.

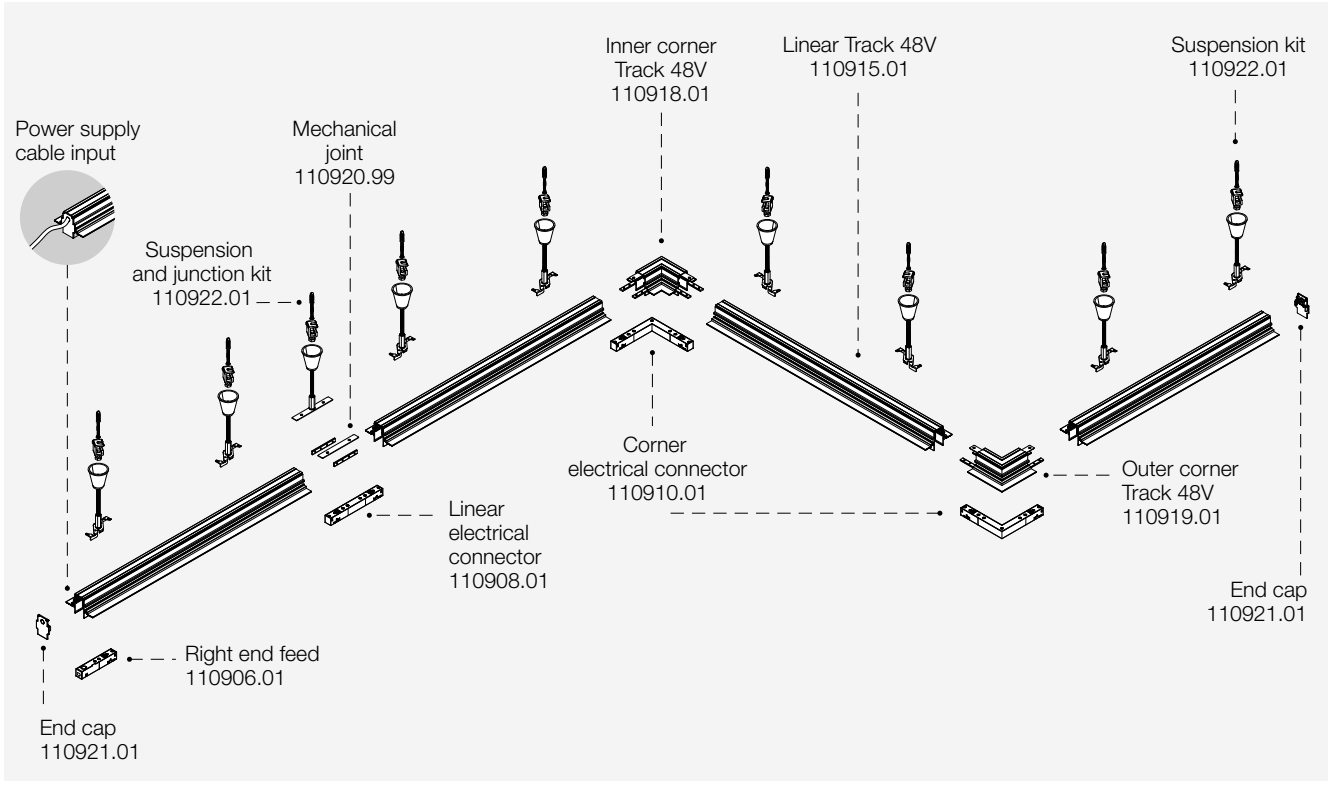

FORTY8 TRACK

ENCASTRABLE
RECESSED

ACCESSOIRES
ACCESSORIES

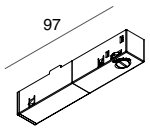

MODULE D'ENTRÉE D'ALIMENTATION
Positionnement libre le long du rail
max 8A

POWER ENTRY MODULE
Free positioning along the track
max 8A

	□	■	VERSION
110906.__	**01**	**02**	destra / right
110907.__	**01**	**02**	sinistra / left

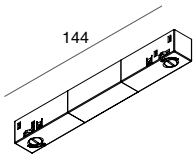

JONCTION ÉLECTRIFIÉE LINÉAIRE
Pas d'alimentation.
Jonction mécanique à commander séparément.

LINEAR ELECTRICAL CONNECTOR
No power entry.
Mechanical joint to be ordered separately.

	□	■
110908.__	**01**	**02**

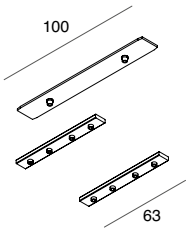

JONCTIONS MÉCANIQUES
Pour rail linéaire. Jonction électrifiée linéaire à commander séparément.

MECHANICAL JOINTS
For linear track. Linear electrical connector to be ordered separately.

110920.99

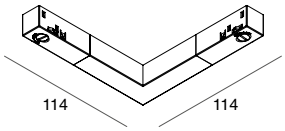

JONCTION ÉLECTRIFIÉE ANGULAIRE
Pas d'alimentation.
Rail d'angle à commander séparément.

CORNER ELECTRICAL CONNECTOR
No power entry.
Corner track to be ordered separately.

	□	■
110910.__	**01**	**02**

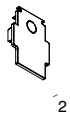

EMBOUT DE FERMETURE (1 pc)
À prévoir en début et fin de composition linéaire.
Prévue avec pré-découpage en cas d'entrée latérale du câble d'alimentation.
Pour les besoins d'isolation électrique ajouter un embout même dans le cas de coupe des rails et de montage en file continue avec drivers différents.

END CAP (1 pc)
To be provided at the beginning and end of composition. Provided with pre-notch in case of the power cable is inserted laterally.
For need of electrical insulation, add 1 end cap also when cutting and putting in continuity two pieces of track with different current input.

	□	■
110921.__	**01**	**02**

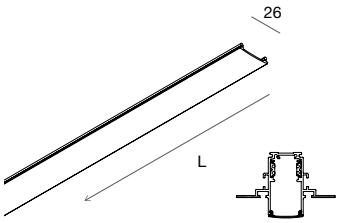

CACHE POUR RAIL
En option. À utiliser avec des modules LED linéaires.

TRACK COVER
Optional. To be used with linear LED modules.

	□	■	L (mm)
110941.__	**01**	**02**	2000

Polarité/Polarity

Exemple avec embout D/Right end feed example

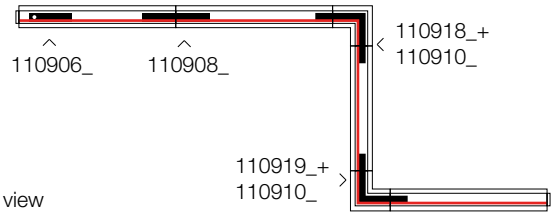

Exemple avec embout G/Left end feed example

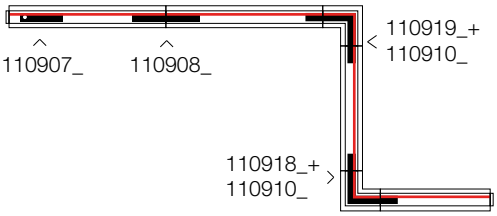

Vue de dessus haut/Top view

FORTY8 TRACK

ENCASTRABLE
RECESSED

ACCESSOIRES
ACCESSORIES

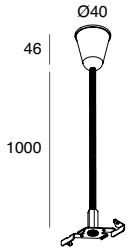

KIT DE SUSPENSION POUR RAIL ENCASTRÉ (1 pc)
Pour la fixation du rail au plafond portant.
Complet avec fixations, patère et tige filetée M6 L.1000 mm à découper sur place.
Voir le schéma des charges pour la quantité de suspensions.

SUSPENSION KIT FOR RECESSED TRACK (1pc)
To fix the track to the load bearing ceiling.
Complete with hooks, canopy and threaded rod M6 L.1000mm cuttable on site. See load scheme for quantity of suspensions.

		L (mm)
110922.__	**02**	1000

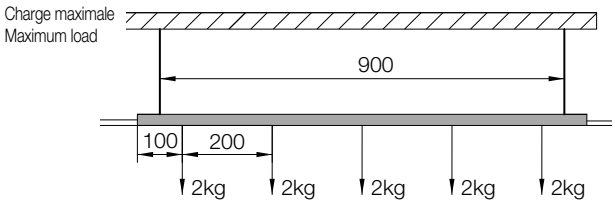

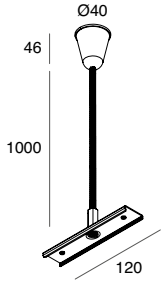

KIT DE SUSPENSION ET DE JONCTION POUR RAIL ENCASTRÉ (1 pc)
Pour la fixation du rail au plafond portant et la jonction des rails en ligne continue.
Complet avec fixations, patère et tige filetée M6 L.1000 mm à découper sur place.
Voir le schéma des charges pour la quantité de suspensions.

SUSPENSION AND JUNCTION KIT FOR RECESSED TRACK (1pc)
To fix the track to the load bearing ceiling and traks joining in continuous line.
Complete with hooks, canopy and threaded rod M6 L.1000mm cuttable on site.
See load scheme for quantity of suspensions.

		L (mm)
110923.__	**02**	1000

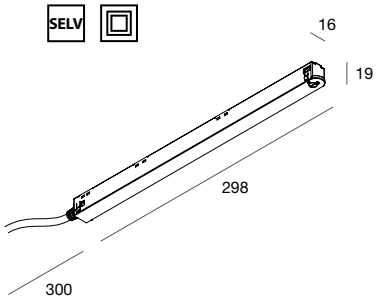

DRIVER LED ÉLECTRONIQUE STABILISÉ 48 V 220-240V 50/60 Hz
Doté de contacts pour installation sur rail Forty8 Track monté au PLAFOND ou ENCASTRÉ et de câblage passant pour le BUS DALI.
Câble à 4 pôles (2x0,75 mm² + 2x0,3 mm²) L.300 mm inclus.

ELECTRONIC STABILIZED DRIVER 48V 220-240V 50/60 Hz
Equipped with wiring for installation on CEILING or RECESSED mounted Forty8 Track and through wiring for the DALI BUS.
4 poles cable (2x0,75 mm² + 2x0,3 mm²) L.300 mm included.

				A (mm)	H (mm)	L (mm)
101340.__	**01**	**02**	100W	16	19	298

Pour la gestion DALI, prévoir la centrale de gestion DALI appropriée, ou interface 105924.99/105925.99/105926.99 ou répétiteur DALI 18906.99.
For DALI control provide a DALI control system, or interfaces 105924.99/105925.99/105926.99 or DALI repeater 18906.99.

*

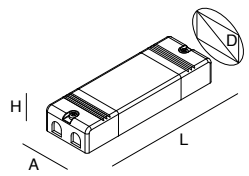

DRIVER LED ÉLECTRONIQUE STABILISÉ 48 V 220-240V 50/60 Hz
Pour la gestion DALI, prévoir une centrale de gestion DALI appropriée, ou interfaces 105926.99/105924.99/105925.99 ou DALI répétiteur 18906.99.

ELECTRONIC STABILIZED DRIVER 48V 220-240V 50/60 Hz
For DALI control provide a DALI control system, or interfaces 105926.99/105924.99/105925.99 or DALI repeater 18906.99.

			A (mm)	D (mm)	H (mm)	L (mm)	IP
*	**101344.99**	150W	38	49	30	227	20
	101313.99	320W	90	100	45	252	65

Puissance réelle appareils / Fixrtures input power

Opal LED	30W	**Klimt**	5W
Micro-optics	10W / 30W	**Mir**	8W
Mini Tube	9W	**Gala**	15W
Sphera	8W	**Pablo**	12W / 21W / 30W
Conus	9W		

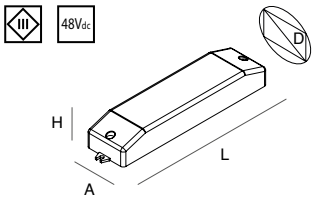

RÉPÉTITEUR POUR ISOLATION OPTIQUE DU BUS DALI EN ENTRÉE
Dispositif nécessaire en cas d'utilisation de CENTRALE DE GESTION DALI, interface bouton 105926.99 ou DALI repeater 18906.99. Voir la section Gestion de l'éclairage.

REPEATER TO OPTO-INSULATE THE BUS DALI INPUT SIGNAL
Mandatory in case of using DALI CONTROL UNIT, button interface 105926.99 or DALI repeater 18906.99.
See section Light Management.

	A (mm)	D (mm)	H (mm)	L (mm)
101320.99	42	51	29	180

En prévoir un pour chaque générateur de signal DALI
Voir schéma à la page 526
Provide one for each DALI signal generator.
See diagram on pag. 526



FORTY8 TRACK
MODULES LED LINÉAIRES
LINEAR LED MODULES





Équipés d'adaptateurs de rails FORTY8, à installation mécanique rapide par clic.
Driver LED 48 V pour rail et système de gestion à commander séparément.

Complete with adaptors for FORTY8 track, for quick clicking-in installation.
48V driver for track and management system to be ordered separately.

IP 20 | CRI >90 | 48Vdc | DALI | GROUPE 1 | 5 années years

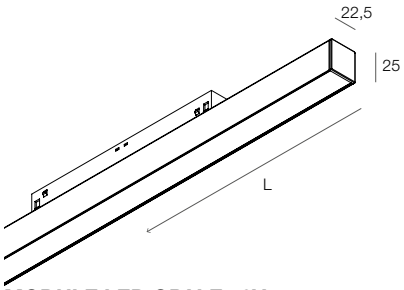

MODULE LED OPALE 48V
diffuseur opale inclus.
OPAL LED MODULE 48V
Opal diffuser included.

DALI

L (mm)			□	■
2700K				
724	25W	**108579.__**	**01** 1605 lm	**02** 1493 lm
3000K				
724	25W	**108580.__**	**01** 1710 lm	**02** 1591 lm
4000K				
724	25W	**108581.__**	**01** 1862 lm	**02** 1732 lm

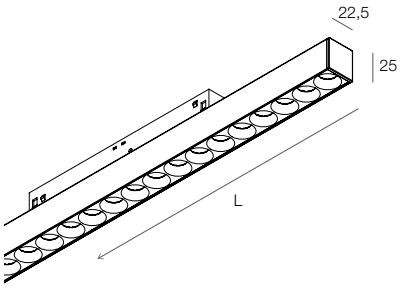

MODULE LED MICRO OPTIQUE 48 V
Réflecteur à commander séparément.

MICRO-OPTICS LED MODULE 48V
Reflector to be ordered separately.

DALI

L (mm)			□	■	
2700K					
244	9W	**108582.__**	**01**	**02**	voir tableau réflecteurs - see reflectors table
724	25W	**108585.__**	**01**	**02**	voir tableau réflecteurs - see reflectors table
3000K					
244	9W	**108583.__**	**01**	**02**	voir tableau réflecteurs - see reflectors table
724	25W	**108586.__**	**01**	**02**	voir tableau réflecteurs - see reflectors table
4000K					
244	9W	**108584.__**	**01**	**02**	voir tableau réflecteurs - see reflectors table
724	25W	**108587.__**	**01**	**02**	voir tableau réflecteurs - see reflectors table

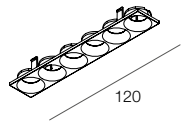

UGR <19 *

RÉFLECTEUR MICRO-OPTIQUES
Accessoire obligatoire.

REFLECTOR FOR MICRO-OPTICS
Mandatory accessory.

L (mm)	n° OPTICS			□	■	▒	▒
244	2x120mm	50°	**108588.__**	**01**	**02**	**04**	**18**
724	6x120mm	50°	**108589.__**	**01**	**02**	**04**	**18**

FINISH	L (mm)	2700K	3000K	4000K
□ **01** Blanc - White	244mm	771 lm	838 lm	838 lm
	724mm	2100 lm	2285 lm	2285 lm
* ■ **02** Noir - Black	244mm	684 lm	743 lm	743 lm
	724mm	1860 lm	2024 lm	2024 lm
* ▒ **04** Bruni - Brunished	244mm	734 lm	798 lm	798 lm
	724mm	1998 lm	2175 lm	2175 lm
* ▒ **18** Or rouge - Red Gold	244mm	732 lm	795 lm	795 lm
	724mm	1991 lm	2167 lm	2167 lm

FORTY8 TRACK
SUSPENSIONS
SUSPENSIONS



Équipés d'adaptateurs pour rail FORTY8 à blocage mécanique manuel. Câble d'alimentation/suspension avec gaine textile, à découper sur mesure, ton sur ton avec le luminaire. Driver LED 48 V pour rail et système de gestion à commander séparément.

Provided with adapters for FORTY8 track, with manual mechanical locking system. Suspension/power supply cable protected by braid, cuttable on site, matching the luminaire. 48V driver for track and management system to be ordered separately.

III | IP 20 | CRI >90 | 48Vdc | GROUPE 1 | 5 années years

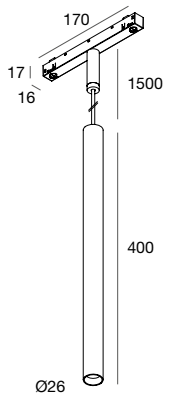

MINI TUBE 48V
Corps en alliage d'aluminium peint, source LED encastrée, lentille de 30° en PMMA.

MINI TUBE 48V
Body made of painted alluminium alloy, recessed LED source, PMMA lens 30°.

DALI

		2700K		3000K		4000K		
7W	469 lm	**108525.__**	499 lm	**108526.__**	519 lm	**108527.__**	**01**	**02**

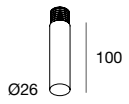

DIFFUSEUR CYLINDRIQUE DÉCORATIF
Accessoire en option

DECORATIVE CYLINDRICAL DIFFUSER
Optional accessory.

	L (mm)
108528.99	100

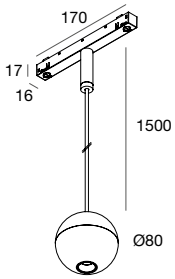

SPHERA 48V
Corps en alliage d'aluminium peint. Émission directe avec source LED encastrée et lentille 35° en PMMA.
Émission indirecte avec diffuseur opale.

SPHERA 48V
Body in painted aluminium alloy. Direct emission with back LED source and lens 35° in PMMA.
Indirect emission with opal diffuser.

DALI

		2700K		3000K		4000K		
6W	527 lm	**108529.__**	561 lm	**108530.__**	583 lm	**108531.__**	**01**	**02**

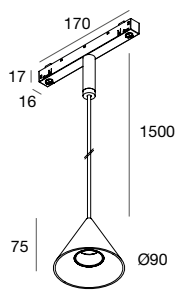

CONUS 48V
Corps en alliage d'aluminium peint, source LED en retrait, lentilles 50° en PMMA.

CONUS 48V
Body made of painted alluminium alloy, recessed LED source, PMMA lens 50°.

DALI

		2700K		3000K		4000K		
7W	436 lm	**108532.__**	464 lm	**108533.__**	482 lm	**108534.__**	**01**	**02**

FORTY8
LED SPOT

Équipés d'adaptateurs pour rail FORTY8, à blocage mécanique manuel. Driver LED 48 V pour rail et système de gestion à commander séparément.

Provided with adapters for FORTY8 track, with manual mechanical locking system. 48V driver for track and management system to be ordered separately.



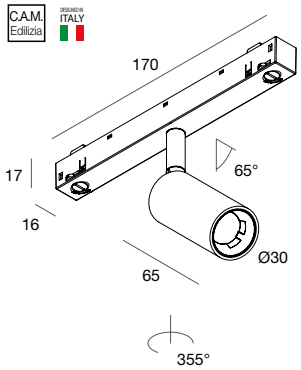

KLIMT SPOT 48V
Corps en alliage d'aluminium moulé sous pression peint, réflecteur noir satiné.

KLIMT SPOT 48V
Body made of painted die-cast aluminium alloy, black satin reflector.

DALI

		2700K		3000K		4000K				
3W	25°	244 lm	**108544.__**	261 lm	**108546.__**	281 lm	**108548.__**	**01**	**02**	**20**	**21**
3W	40°	266 lm	**108545.__**	284 lm	**108547.__**	305 lm	**108549.__**	**01**	**02**	**20**	**21**

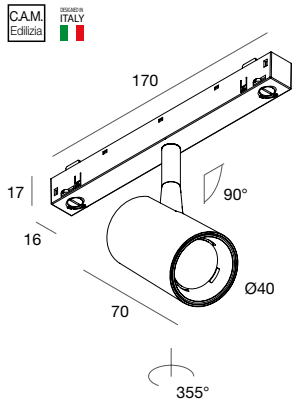

MIR SPOT 48V
Corps en alliage d'aluminium moulé sous pression peint, lentille en polycarbonate et réflecteur noir satiné.

MIR SPOT 48V
Body made of painted die-cast aluminium alloy, polycarbonate lens and black satin reflector.

DALI

		2700K		3000K		4000K				
6W	20°	475 lm	**108550.__**	475 lm	**108552.__**	527 lm	**108554.__**	**01**	**02**	**20**	**21**
6W	40°	485 lm	**108551.__**	485 lm	**108553.__**	539 lm	**108555.__**	**01**	**02**	**20**	**21**

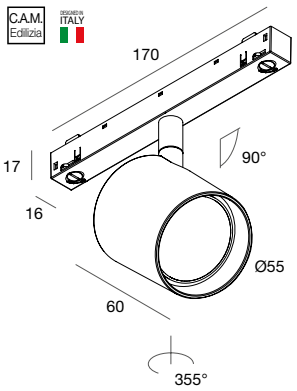

GALA SPOT 48V
Corps en alliage d'aluminium moulé sous pression peint, lentille en polycarbonate.

GALA SPOT 48V
Body made of painted die-cast aluminium alloy, polycarbonate lens.

DALI

		2700K		3000K		4000K			
13W	14°	1014 lm	**108556.__**	1055 lm	**108558.__**	1160 lm	**108560.__**	**01**	**02**
13W	34°	1072 lm	**108557.__**	1115 lm	**108559.__**	1226 lm	**108561.__**	**01**	**02**



GRILLE NID D'ABEILLE
ANTI-ÉBLOUISSEMENT
anti-éblouissement
Ø 50 mm

HONEYCOMB
ANTI-GLARE
ACCESSORY
Ø 50 mm

■

1018A4.02

PABLO SPOT 48V
Corps en alliage d'aluminium extrudé peint, lentille en polycarbonate, réflecteur en technopolymère adapté au luminaire. Optique 38°, lentilles optionnelles avec faisceau 15° et 55°.

PABLO SPOT 48V
Body made of painted extruded aluminium alloy, polycarbonate lens, technopolymer reflector to match the luminaire. Optic 38°, optional lenses with beam 15° and 55°.



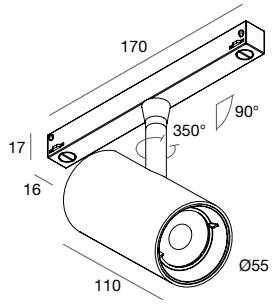

PABLO 9W

DALI

		2700K	3000K	4000K		
9W	38°	1013 lm **108535.__**	1078 lm **108536.__**	1189 lm **108537.__**	**01**	**02**

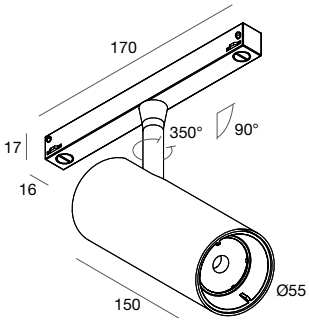

PABLO 19W

DALI

		2700K	3000K	4000K		
19W	38°	1552 lm **108538.__**	1651 lm **108539.__**	1767 lm **108540.__**	**01**	**02**

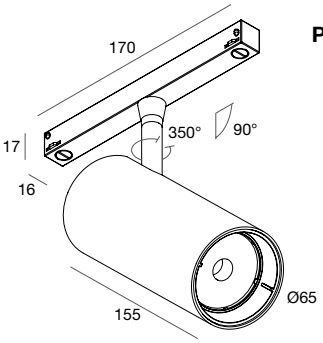

PABLO 26W

DALI

		2700K	3000K	4000K		
26W	38°	2215 lm **108541.__**	2356 lm **108542.__**	2546 lm **108543.__**	**01**	**02**

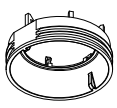

ANNEAU DE DÉCORATION DORÉ
en option

DECORATIVE GOLD RING
optional

	VERSION
106128.15	9W
106109.15	19W
106110.15	26W

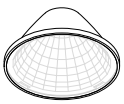

LENTILLES OPTIONNELLES

OPTIONAL LENSES

55°	15°	VERSION
106126.00	**106136.00**	9W
106113.00	**106133.00**	19W
106114.00	**106134.00**	26W



GRILLE NID D'ABEILLE
anti-éblouissement avec bague en aluminium peint

HONEYCOMB ANTI-GLARE
ACCESSORY with painted aluminum ring

	VERSION
106127.02	9W
106111.02	19W
106112.02	26W





T-48 MINI

Le rail électrifié devient un véritable système d'éclairage décoratif avec une apparence incroyablement minimaliste.
Le système T-48 MINI est le premier rail 48V Novalux qui permet de jouer sur les plafonds et les murs, avec des compositions de modules LED linéaires équipés de micro-optiques et mini spots LED orientables et suspensions décoratives à haut rendu de couleur.
Le résultat est extraordinaire.

The electrified track becomes a true decorative lighting system with an incredibly minimalist appearance. The T-48 MINI system is the first Novalux 48V TRACK for surface installation that allows you to play, on ceilings and walls, with compositions of linear LED modules with opal diffusers or micro-optics, adjustable LED mini spots and suspension lights with high colour rendering. The result is surprising.

T-48 MINI



Système composé d'un rail électrifié 48 V pour une installation au plafond et murale, compatible avec les spots 48 V et modules LED linéaires 48 V avec à micro-optiques UGR<19 et suspensions décoratives.

System composed of 48V tracks for ceiling and wall installation, suitable for 48V projectors, opal or 48V micro-optics linear LED modules UGR<19 and 48V decorative pendant luminaires.

III | 48Vdc | IP 20 | 5 années years | MADE IN ITALY

Rail électrifié basse tension (48 V) à une phase 10A 0-60Vdc + D+/D- (pour signal DALI), en alliage d'aluminium extrudé peint noir RAL9005 texturé. Isolants en PVC extrudé pour conducteurs en cuivre. Gestion ON/OFF avec driver 48 V. Gestion DALI avec driver 48 V et CENTRALE SYSTEME DE GESTION DALI appropriée ou avec une interface bouton poussoir 18908.99 ou répétiteur DALI 18906.99. Dans cette condition, dispositif d'isolation optique nécessaire pour convertir le signal DALI en signal numérique SELV. Pour la gestion PUSH avec interface 105924.99 ou gestion par Casambi/Tuya/Alexa avec interface 105925.99, le dispositif d'isolation optique n'est pas obligatoire. Installer Pour les rails et interfaces 105924.99/105925.99, installer uniquement des drivers 48 V SELV.

Low-voltage (48V) track of one circuit max 10A 0-60Vdc + D+/D- (for DALI signal), extruded insulating body in black polymer with copper conductors. ON/OFF control with 48V stabilized driver. DALI control with 48V driver and proper DALI CONTROL UNIT or button interface 105926.99 or DALI repeater 18906.99. In this condition it is mandatory to use the opto-insulator to convert the DALI signal to digital SELV signal. In case of PUSH control with interface 105924.99 or control via Casambi/Tuya/Alexa with interface 105925.99, it is not necessary the opto-insulator. On track and interfaces 105924.99/105925.99, it is mandatory to install 48V power supplies only.

GESTION AVEC DES DISPOSITIFS À DISTANCE/MANAGEMENT WITH REMOTE DEVICES

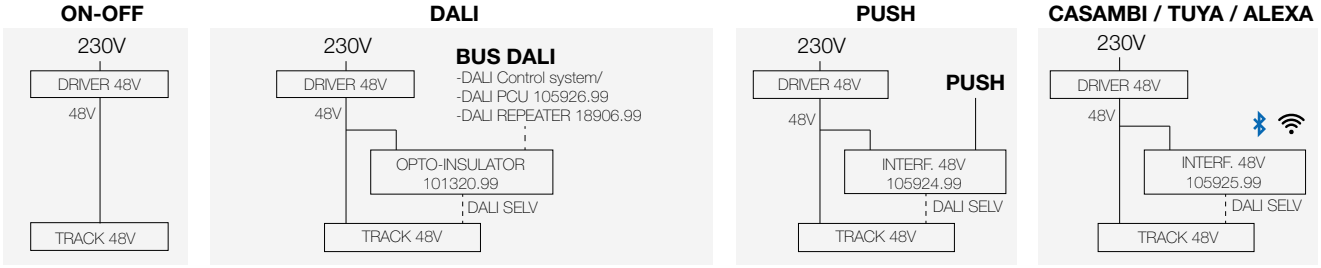

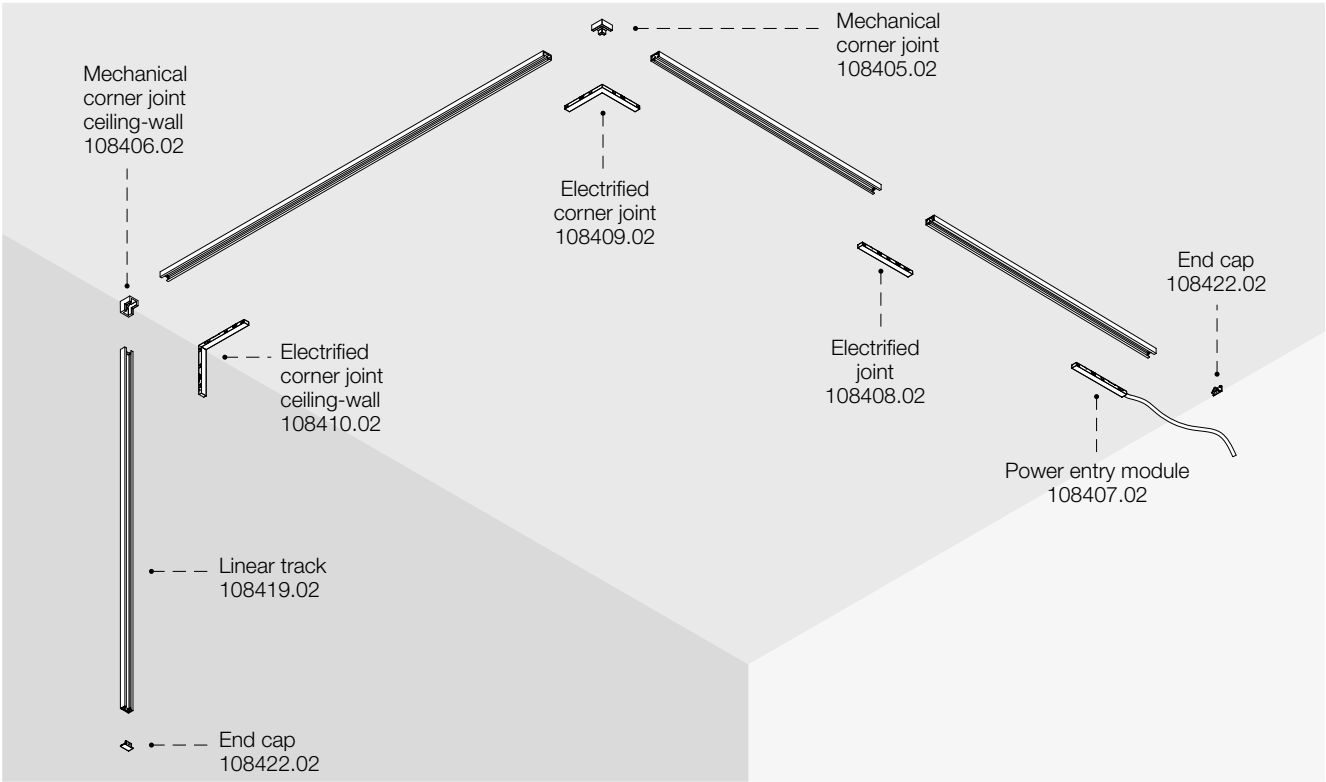

LONGUEUR MAXIMALE DU RAIL EN FONCTION DES PUISSANCES/MAXIMUM TRACK LENGTHS IN RELATION TO POWER

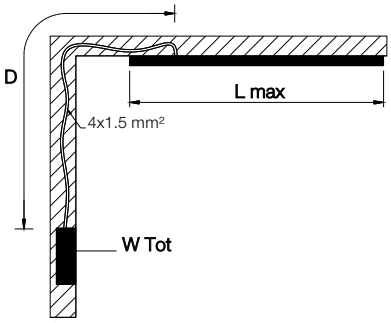

Rail au plafond et driver à distance
Ceiling track and remote driver

W Tot	D	L max
100 W	5 m	50 m
150 W	5 m	50 m
320 W	5 m	20 m

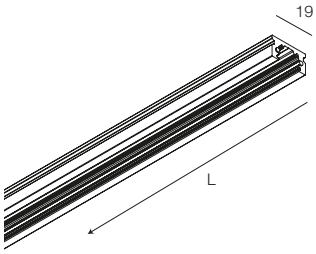

RAIL ÉLECTRIFIÉ LINÉAIRE 48V

LINEAR ELECTRIFIED TRACK 48V

L (mm)	■
1000	**108419.02**
2000	**108420.02**
3000	**108421.02**

T-48 MINI

ACCESSOIRES
ACCESSORIES



EMBOUT DE FERMETURE (1 pc)
Pour des raisons d'isolation électrique, ajouter un embout également en cas de découpe des rails et de montage en ligne continue avec des alimentations différentes.

END CAP (1 pc)
Provide at the beginning and end of composition.
For need of electrical insulation, add 1 end cap also when cutting and putting in continuity two pieces of track with different current input.

■ **108422.02**

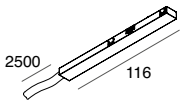

MODULE D'ENTRÉE D'ALIMENTATION
Positionnement libre le long du rail
max 8A

POWER ENTRY MODULE
Free positioning along the track
max 8A

■ **108407.02**

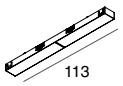

JONCTION LINÉAIRE ÉLECTRIFIÉE

ELECTRIFIED STRAIGHT JOINT

■ **108408.02**

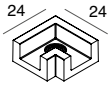

JONCTION D'ANGLE MÉCANIQUE
Jonction d'angle électrifiée à commander séparément.

MECHANICAL CORNER JOINT
Electrified corner joint to be ordered separately.

■ **108405.02**

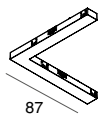

JONCTION D'ANGLE ÉLECTRIFIÉE
Jonction d'angle mécanique à commander séparément.

ELECTRIFIED CORNER JOINT
Mechanical corner joint to be ordered separately.

■ **108409.02**

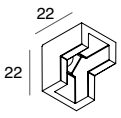

JONCTION D'ANGLE PLAFONNIER-MUR MÉCANIQUE
Jonction d'angle plafond-mur électrifiée à commander séparément.

MECHANICAL CORNER JOINT CEILING-WALL
Electrified corner joint ceiling-wall to be ordered separately.

■ **108406.02**

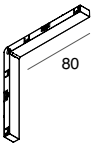

JONCTION D'ANGLE PLAFONNIER-PAROI ÉLECTRIFIÉE
Jonction d'angle plafond-mur mécanique à commander séparément

ELECTRIFIED CORNER JOINT WALL-CEILING
Mechanical corner joint ceiling-wall to be ordered separately.

■ **108410.02**

T-48 MINI

ACCESSOIRES
ACCESSORIES

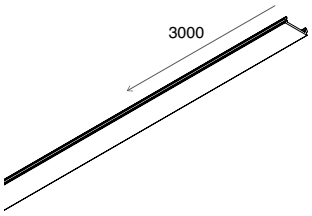

CACHE DE FERMETURE
Cache pour rail en option.

COVER PROFILE
Optional track cover.

		L (mm)
108411.02		3000

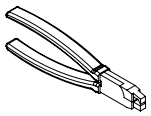

PINCE COUPANTE POUR DÉCOUPE CONDUCTEURS DU RAIL
À utiliser pour sectionner les rails sur place.

CUTTING TOOL FOR TRACK CONDUCTORS
To be used to cut tracks on site.

108412.99

SELV 48Vdc *

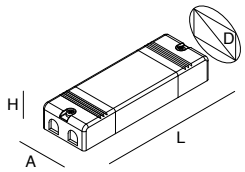

DRIVER LED ÉLECTRONIQUE STABILISÉ 48 V 220-240V 50/60 Hz
Pour la gestion DALI, prévoir la centrale de gestion DALI appropriée, ou interface 18908.99/105924.99/105925.99 ou DALI répétiteur 18906.99.

ELECTRONIC STABILIZED DRIVER 48V 220-240V 50/60 Hz
For DALI control provide a DALI control system, o interfacce 18908.99/105924.99/105925.99 o DALI repeater 18906.99.

			A (mm)	D (mm)	H (mm)	L (mm)	IP
*	**101344.99**	150W	38	49	30	227	20
	101313.99	320W	90	100	45	252	65

Puissance réelle appareils / Fixtures input power

Micro-optics	7W
Mini Tube	9W
Sphera	8W
Conus	9W
Klimt	5W
Mir	8W

SELV 48Vdc

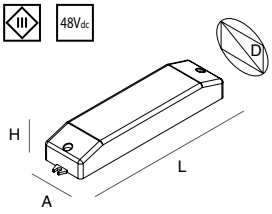

RÉPÉTITEUR POUR ISOLATION OPTIQUE DU BUS DALI EN ENTRÉE Dispositif nécessaire en cas d'utilisation de CENTRALE DE GESTION DALI, interface bouton 105926.99 ou DALI repeater 18906.99.
Voir la section Gestion de l'éclairage.

REPEATER TO OPTO-INSULATE THE BUS DALI INPUT SIGNAL
Mandatory in case of using DALI CONTROL UNIT, button interface 105926.99 or DALI repeater 18906.99.
See section Light Management

	A (mm)	D (mm)	H (mm)	L (mm)
101320.99	42	51	29	180

En prévoir un pour chaque générateur de signal DALI
Voir schéma à la page 526
Provide one for each DALI signal generator.
See diagram on pag. 526

T-48 MINI

DRIVER BOX

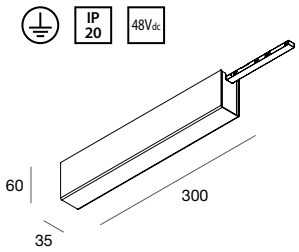

BOITIER DEBUT DE LIGNE POUR RAIL PLAFOND
AVEC ALIMENTATION INTÉGRÉE 96 W
48V 220-240V 50/60Hz
Boîtier de plafond. Alimentation de départ incluse.

BOX FOR CEILING TRACK
START-OF-LINE
WITH INTEGRATED DRIVER 96W
48V 220-240V 50/60Hz
Ceiling box. End feed included.

		A(mm)	H(mm)	L (mm)
108414.02	96W	35	60	300

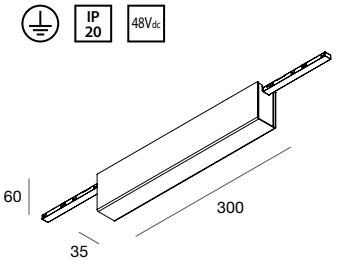

BOITIER CENTRAL POUR RAIL PLAFOND
AVEC ALIMENTATION INTÉGRÉE 96 W
48V 220-240V 50/60Hz
Boîtier de plafond. 2 alimentations de départ incluse.

BOX FOR CEILING TRACK
MID-LINE
WITH INTEGRATED DRIVER 96W
48V 220-240V 50/60Hz
Ceiling box. 2 End feeds included.

		A(mm)	H(mm)	L (mm)
108415.02	96W	35	60	300

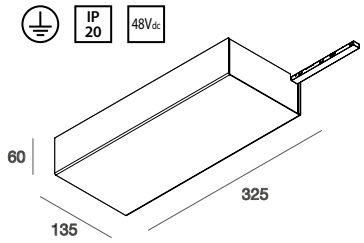

BOITIER DEBUT DE LIGNE POUR RAIL PLAFOND
AVEC ALIMENTATION INTÉGRÉE 150 W
48V 220-240V 50/60Hz
+ OPTO-ISOLATEUR + CENTRALE BT
pour luminaires DALI
Boîtier de plafond. Alimentation de départ incluse.

BOX FOR CEILING TRACK
START-OF-LINE
WITH INTEGRATED DRIVER 150W
48V 220-240V 50/60Hz
+ OPTOINSULATOR + DALI LIGHT IOT
CONTROL UNIT. Ceiling box.
End feed included.

		A(mm)	H(mm)	L (mm)
108416.02	150W	135	60	325

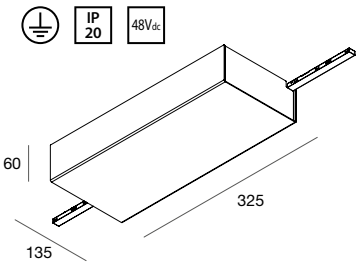

BOITIER CENTRAL POUR RAIL PLAFOND
AVEC ALIMENTATION INTÉGRÉE 150 W
48V 220-240V 50/60Hz
+ OPTO-ISOLATEUR + CENTRALE BT
pour luminaires DALI
Boîtier de plafond. 2 alimentations de départ incluse.

BOX FOR CEILING TRACK
MID-LINE
WITH INTEGRATED DRIVER 150W
48V 220-240V 50/60Hz
+ OPTOINSULATOR + DALI LIGHT IOT
CONTROL UNIT. Ceiling box.
2 End feeds included.

		A(mm)	H(mm)	L (mm)
108417.02	150W	135	60	325

GESTION AVEC BOÎTIER DE GESTION/MANAGEMENT WITH DRIVER BOX

BOÎTIER AVEC ALIMENTATION 48 V INTÉGRÉE ET PRÉDISPOSITION POUR ENTRÉE DALI
Utilisable en gestion on-off ou avec un système de gestion de la gradation à distance

BOX WITH INTEGRATED 48V DRIVER AND PREDISPOSITION FOR DALI INPUT
Can be used in on-off management or with a remote dimming management system

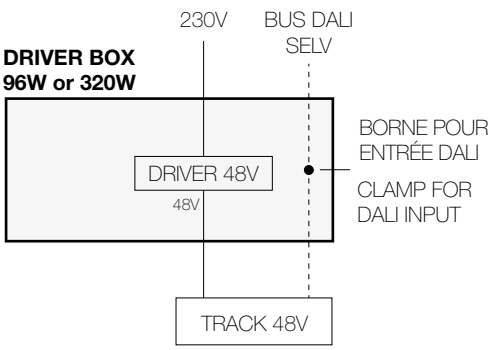

BOÎTIER AVEC ALIMENTATION 48V ET CENTRALE DALI LIGHT IOT INTÉGRÉE

BOX WITH 48V DRIVER AND INTEGRATED DALI LIGHT IOT CONTROL UNIT

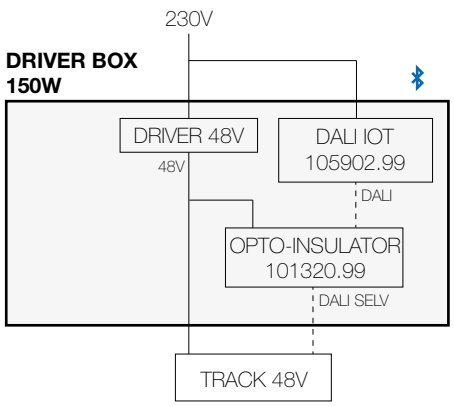

T-48 MINI

MODULES LED LINÉAIRES
LINEAR LED MODULES



Équipé d'adaptateur non polarisé pour rail 48 V doté de mécanisme d'enclenchement rapide.
Driver LED 48 V pour le rail et système de gestion à commander séparément.

Provided with non polarized adapters for quick clicking in installation.
48V driver for track and management system to be ordered separately.

IP 20 | CRI >90 | 48Vdc | DALI | GROUPE 1 | 5 années years | MADE IN ITALY | C.A.M. Edilizia

UGR <19

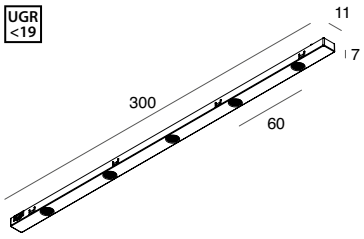

MODULE LED MICRO-OPTIQUES 48V
48V MICRO-OPTICS LED MODULE

DALI

		2700K		3000K		4000K	
5W	365 lm	**108591.__**	384 lm	**108519.__**	403 lm	**108592.__**	**02**

NEW

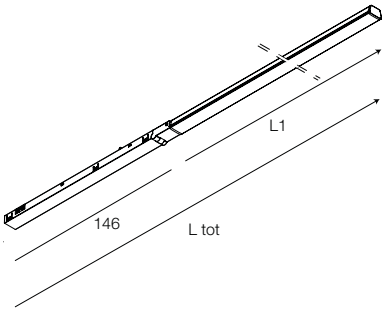

MODULO LED OPALE 48V
Adattatore in testa alla sorgente luminosa.

48V OPAL LED MODULE
Adapter at the end of the light source.

DALI

L1 (mm)	L tot (mm)			3000K	
508	674	8W	429 lm	**108593.__**	**02**
1508	1674	22W	1287 lm	**108594.__**	**02**

T-48 MINI
SUSPENSIONS
SUSPENSIONS



Équipés d'adaptateurs non polarisés pour rails T-48 MINI, à installation mécanique rapide par clic. Câble d'alimentation/suspension avec gaine textile, à découper sur mesure, ton sur ton avec le luminaire. Driver LED 48 V pour rail et système de gestion à commander séparément.

Provided with non polarized adapters for T-48 MINI track, for quick clicking-in installation. Suspension/power supply cable protected by braid, cuttable on site, matching the luminaire. 48V driver for track and management system to be ordered separately.

III | IP 20 | CRI >90 | 48Vdc | GROUPE 1 | 5 années years

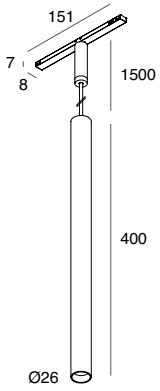

MINI TUBE 48V
Corps en alliage d'aluminium peint, source LED en retrait lentilles 30° en PMMA.

MINI TUBE 48V
Body made of painted alluminium alloy, recessed LED source, PMMA lens 30°.

DALI

		2700K		3000K		4000K		
7W	469 lm	**108567.__**	499 lm	**108568.__**	519 lm	**108569.__**	**01**	**02**

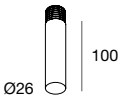

DIFFUSEUR CYLINDRIQUE DÉCORATIF
Accessoire en option

DECORATIVE CYLINDRICAL DIFFUSER
Optional accessory

	L (mm)
108528.99	100

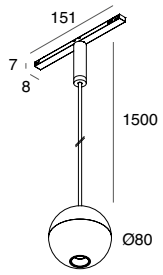

SPHERA 48V
Corps en alliage d'aluminium peint. Émission directe avec source LED en retrait et lentille 35° en PMMA. Émission indirecte avec diffuseur opale.

SPHERA 48V
Body in painted aluminium alloy. Direct emission with back LED source and lens 35° in PMMA. Indirect emission with opal diffuser.

DALI

		2700K		3000K		4000K		
6W	527 lm	**108570.__**	561 lm	**108571.__**	583 lm	**108572.__**	**01**	**02**

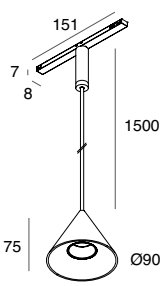

CONUS 48V
Corps en alliage d'aluminium peint, source LED en retrait lentilles 50° en PMMA.

CONUS 48V
Body made of painted alluminium alloy, recessed LED source, PMMA lens 50°.

DALI

		2700K		3000K		4000K		
7W	436 lm	**108573.__**	464 lm	**108574.__**	482 lm	**108575.__**	**01**	**02**

T-48 MINI
SPOT LED





Équipés d'adaptateurs non polarisés pour rails T-48 MINI, à installation mécanique rapide par clic.
Driver LED 48 V pour rail et système de gestion à commander séparément.

Provided with non polarized adapters for T-48 MINI track, for quick clicking-in installation.
48V driver for track and management system to be ordered separately.

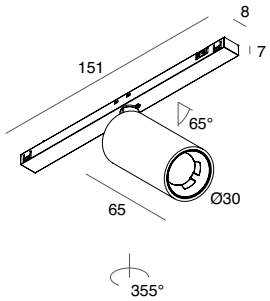

KLIMT SPOT 48V
Corps en alliage d'aluminium moulé sous pression peint, réflecteur noir satiné

KLIMT SPOT 48V
Body made of painted die-cast aluminium alloy, black satin reflector.

DALI

		2700K		3000K		4000K				
3W	25°	244 lm	**108562.__**	261 lm	**108564.__**	281 lm	**108566.__**	**01**	**02**	**20**	**21**
3W	40°	266 lm	**108563.__**	284 lm	**108565.__**	305 lm	**108590.__**	**01**	**02**	**20**	**21**

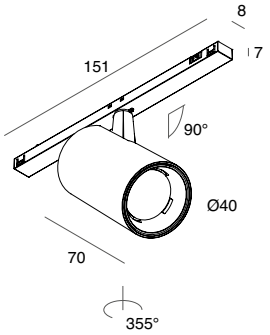

MIR SPOT 48V
Corps en alliage d'aluminium moulé peint, équipé d'un réflecteur satiné en polymère technique.

MIR SPOT 48V
Body made by painted die-cast aluminium alloy, with technical polymer black satin reflector.

DALI

		2700K		3000K		4000K				
6W	20°	475 lm	**108501.__**	475 lm	**108503.__**	527 lm	**108505.__**	**01**	**02**	**20**	**21**
6W	40°	485 lm	**108502.__**	485 lm	**108504.__**	539 lm	**108506.__**	**01**	**02**	**20**	**21**


GUY BOURDIN
AB CONCEPT





RECTA

Solution d'éclairage élégante et fonctionnelle : application murale au design minimaliste et linéaire. RECTA est un luminaire Novalux à émission de lumière directe et indirecte, qui peut être installé en ligne continue, en version avec PCB LED intégré ou en version ruban LED, sécable sur mesure. Système d'éclairage parfait pour les espaces communs et les secteurs résidentiel et hôtelier, disponible dans les couleurs blanc, noir, café et cappuccino.

Elegant and functional lighting solution: wall mounting with a pure and linear design RECTA is a Novalux luminaire emitting direct and indirect light, modular in a continuous line, in the version with built-in LED PCB or LED strip, that can be cut to size. Ideal Lighting system for common areas and the residential and hospitality sectors, available in white, black, coffee and cappuccino colours.

RECTA

- **VERSION PCB LED AVEC DRIVER INTÉGRÉ**
  VERSION WITH LED PCB AND INTEGRATED POWER SUPPLY
- **VERSION POUR RUBAN LED, LONGUEUR SÉCABLE SUR MESURE**
  STRIP LED VERSION, LENGTH THAT CAN BE CUT TO MEASURE ON SITE
- **À INSTALLER EN LIGNE CONTINUE, MONTAGE SIMPLIFIÉ**
  CONTINUOUS LINE EASY INSTALLATION
- **LUMIÈRE DIFFUSE DIRECTE ET INDIRECTE**
  DIRECT AND INDIRECT DIFFUSED EMISSION



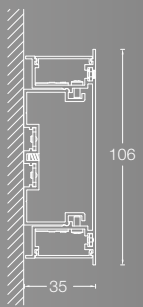





RECTA PCB



Système linéaire avec LEDs intégrées en lumière directe/indirecte pour une installation murale.
Profilé et embouts en alliage d'aluminium peint, diffuseurs en polycarbonate opale.
Driver LED électronique, diffuseurs et kit de jonction inclus.
Embouts de fermeture à commander séparément.

Linear system with integrated LED for direct/indirect light emission, for wall mounting.
Profile and end caps made of painted aluminium alloy and diffuser made of frosted polycarbonate.
Electronic driver, diffusers and junction kit included.
End caps to be ordered separately.

IP 40 · CRI >90 · 220-240V 50/60Hz · PUSH · C.A.M. Edilizia · 5 years · MADE IN ITALY

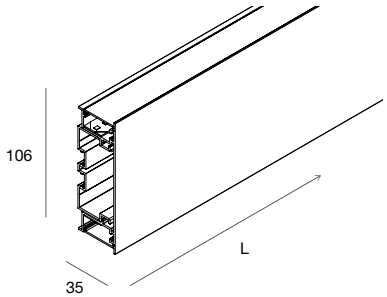

PROFILÉ LINÉAIRE PCB

LINEAR PROFILE PCB

2700K

L (mm)								
600	2x12W	**111401.__**	**01**	1877 lm	**02**	**20**	**21**	1364 lm
1200	2x23W	**111407.__**	**01**	3754 lm	**02**	**20**	**21**	2729 lm

3000K

L (mm)								
600	2x12W	**111402.__**	**01**	1997 lm	**02**	**20**	**21**	1452 lm
1200	2x23W	**111408.__**	**01**	3994 lm	**02**	**20**	**21**	2904 lm

4000K

L (mm)								
600	2x12W	**111403.__**	**01**	2076 lm	**02**	**20**	**21**	1510 lm
1200	2x23W	**111409.__**	**01**	4153 lm	**02**	**20**	**21**	3020 lm

DALI
2700K

L (mm)								
600	2x12W	**111404.__**	**01**	1877 lm	**02**	**20**	**21**	1364 lm
1200	2x23W	**111410.__**	**01**	3754 lm	**02**	**20**	**21**	2729 lm

3000K

L (mm)								
600	2x12W	**111405.__**	**01**	1997 lm	**02**	**20**	**21**	1452 lm
1200	2x23W	**111411.__**	**01**	3994 lm	**02**	**20**	**21**	2904 lm

4000K

L (mm)								
600	2x12W	**111406.__**	**01**	2076 lm	**02**	**20**	**21**	1510 lm
1200	2x23W	**111412.__**	**01**	4153 lm	**02**	**20**	**21**	3020 lm

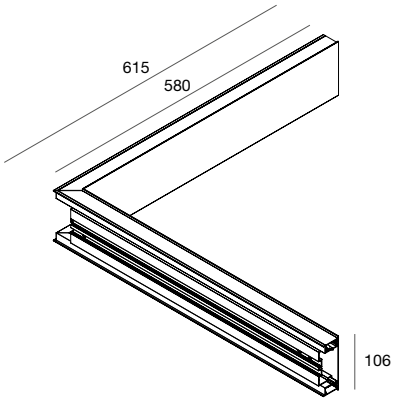

PROFILÉ D'ANGLE INTERNE PCB

INTERNAL CORNER PROFILE PCB

2700K

L (mm)							
615x615 2x23W	**111413.__**	**01**	3754 lm	**02**	**20**	**21**	2729 lm

3000K

L (mm)							
615x615 2x23W	**111414.__**	**01**	3994 lm	**02**	**20**	**21**	2904 lm

4000K

L (mm)							
615x615 2x23W	**111415.__**	**01**	4153 lm	**02**	**20**	**21**	3020 lm

DALI

2700K

L (mm)							
615x615 2x23W	**111416.__**	**01**	3754 lm	**02**	**20**	**21**	2729 lm

3000K

L (mm)							
615x615 2x23W	**111417.__**	**01**	3994 lm	**02**	**20**	**21**	2904 lm

4000K

L (mm)							
615x615 2x23W	**111418.__**	**01**	4153 lm	**02**	**20**	**21**	3020 lm

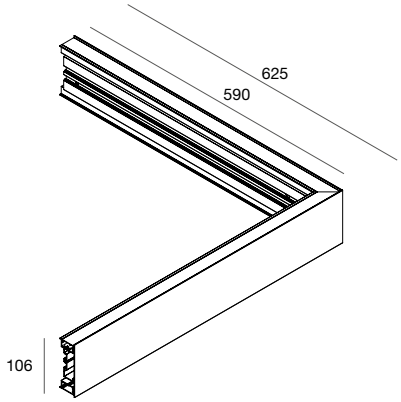

PROFILÉ D'ANGLE EXTERNE PCB

EXTERNAL CORNER PROFILE PCB

2700K

L (mm)							
625x625 2x23W	**111419.__**	**01**	3754 lm	**02**	**20**	**21**	2729 lm

3000K

L (mm)							
625x625 2x23W	**111420.__**	**01**	3994 lm	**02**	**20**	**21**	2904 lm

4000K

L (mm)							
625x625 2x23W	**111421.__**	**01**	4153 lm	**02**	**20**	**21**	3020 lm

DALI

2700K

L (mm)							
625x625 2x23W	**111422.__**	**01**	3754 lm	**02**	**20**	**21**	2729 lm

3000K

L (mm)							
625x625 2x23W	**111423.__**	**01**	3994 lm	**02**	**20**	**21**	2904 lm

4000K

L (mm)							
625x625 2x23W	**111424.__**	**01**	4153 lm	**02**	**20**	**21**	3020 lm

RECTA
PCB

ACCESSOIRES
ACCESSORIES

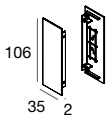

EMBOUTS DE FERMETURE (2 pcs.)

END CAPS (2 pcs)

111428.__	**01**	**02**	**20**	**21**

RECTA STRIP LED



IP 40

Système linéaire pour ruban LED à lumière directe/indirecte pour une installation murale.
Profilé sécable sur place et embouts en alliage d'aluminium peint, diffuseurs en polycarbonate opale.
Diffuseurs et kit de jonction inclus.
Embouts de fermeture, ruban LED et driver LED électronique à commander séparément.

Linear system for LED strip for direct/indirect light, for wall mounting.
Profile to be cut on site and end caps made of painted aluminum alloy, diffusers made of opal polycarbonate. Diffusers and junction kit included.
End caps, LED strip and electronic driver to be ordered separately.

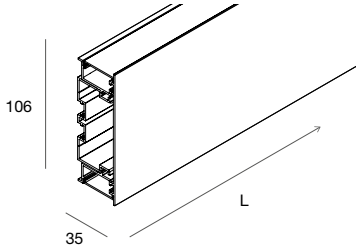

PROFILÉ LINÉAIRE POUR RUBAN LED

LINEAR PROFILE FOR STRIP LED

					L (mm)
111425._ _	**01**	**02**	**20**	**21**	1800

RECTA RUBAN LED

ACCESSOIRES ACCESSORIES

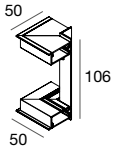

JONCTION D'ANGLE EXTERNE
Diffuseurs opales inclus

INNER ANGLE JOINT
Opal diffusers included

111426._ _	**01**	**02**	**20**	**21**	

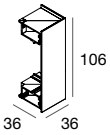

JONCTION D'ANGLE INTERNE
Diffuseurs opales inclus

OUTER ANGLE JOINT
Opal diffusers included

111427._ _	**01**	**02**	**20**	**21**	

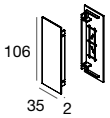

EMBOUTS DE FERMETURE (2 pcs.)

END CAPS (2 pcs)

111428._ _	**01**	**02**	**20**	**21**	

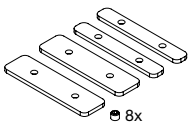

KIT DE JONCTION
À prévoir en cas de découpe sur place du profilé linéaire et de la réutilisation de la partie restante.

JUNCTION KIT
To be provided in case of cutting the linear profile and reuse of the remaining part.

111429.99

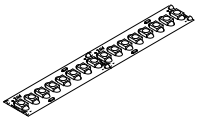

RUBAN LED
Page 520

Installer 1 ruban LED d'une largeur maximale de 10 mm par bloc optique.
1 LED strip of maximum width 10mm can be mounted for each optical compartment.

RECTA
RUBAN LED

DRIVERS ET INTERFACES DE GRADATION 24VDC INSÉRÉS DANS LE PROFILÉ
DRIVERS AND DIMMING INTERFACES 24Vdc CAN BE HOUSED IN THE PROFILE

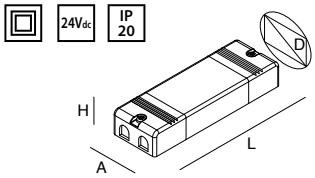

DRIVERS 24V dc
Voir la section Gestion de l'éclairage

DRIVERS 24Vdc
See section Light Management

		A (mm)	D (mm)	H (mm)	L (mm)
101301.99	45W	30	34	16	251
101302.99	100W	30	35	18	320

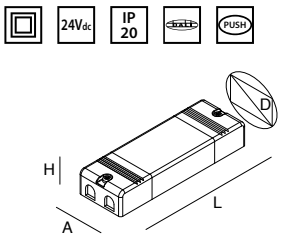

DRIVER LED ÉLECTRONIQUE STABILISÉ
GRADABLE 4CH DALI DT6/DT8 24Vdc
220-240V 50/60Hz
Gestion DALI/PUSH pour rubans LED blancs.
Gestion DALI pour ruban LED RGB/RGBW
et Tunable White.

ELECTRONIC STABILIZED DIMMABLE DRIVER
4CH DALI DT6/DT8 24Vdc 220-240V 50/60Hz
DALI/PUSH for white strip LED.
DALI for RGB/RGBW and Tunable White.

		A (mm)	D (mm)	H (mm)	L (mm)
101318.99	80W	32	40	22	346

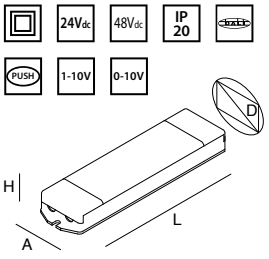

INTERFACE DE GRADATION DE
L'INTENSITÉ 24 Vdc/48 Vdc
POUR RUBAN LED
Puissance maximale 12Ax1 canal.
À associer à un driver LED 24 Vdc/48 Vdc.

INTERFACE FOR DIMMING 24Vdc/48Vdc
FOR STRIP LED
Maximum load 12Ax1CH.
To be associated with one driver
24Vdc/48Vdc.

	A (mm)	D (mm)	H (mm)	L (mm)
105914.99	38	44	25	164

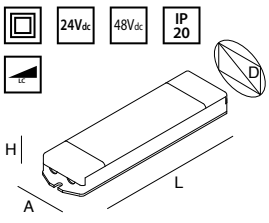

INTERFACE DE GRADATION DE
L'INTENSITÉ 24 Vdc/48 Vdc COUPURE DE
PHASE
POUR RUBAN LED
Charge maximale de 10 A.
À associer à un driver LED 24 Vdc/48 Vdc.

INTERFACE FOR DIMMING 24Vdc/48Vdc
PHASE CUT FOR LED STRIP
Maximum load 10A.
To be associated with one driver
24Vdc/48Vdc.

	A (mm)	D (mm)	H (mm)	L (mm)
105923.99	36	41	20	140





LI-NEAR

Le luminaire à LED qui peut être installé en rangée continue, est conçu pour l'éclairage des espaces commerciaux et industriels, en conjuguant efficacité et fiabilité. Des modules LED sont disponibles dans la version avec un angle du faisceau diffusé de 90° pour l'éclairage uniforme de grandes surfaces, dans la version avec optique en éventail batwing, indiqué pour l'éclairage de plans verticaux, et le module binaire pour le montage de spots orientables.

The LED luminaire that can be installed in a continuous line is designed for lighting commercial and industrial areas, combining efficiency and reliability. The LED modules are available in the version with 90° diffuse beam angle for even lighting of large areas, and the version with batwing (photometric curve with batwing light emission) optics suitable for illuminating vertical surfaces, and the track module for mounting adjustable spots.

LI-NEAR





Appareil LED linéaire pour installation en ligne continue.
Module femelle-mâle (F/M), module LED et module terminal en tôle d'acier peinte, module vide et embouts en thermoplastique et lentilles en PMMA. Modules F/M dotés d'un câblage traversant à 8 pôles pour assurer la continuité de la ligne et une connexion rapide à l'alimentation en 2 configurations : 3 phases sélectionnables+T+ligne de secours ou 1 phase+T+ligne de secours+BUS DALI. Modules LED avec alimentation électronique intégrée 220-240V 50/60 Hz, on/off ou DALI. Versions de secours avec service continu de 1 heure disponibles pour les modules on/off et DALI.

Linear LED fixture for series system installation.
F/M Module, LED Module and End line Module made of painted sheet steel, empty module and caps in thermoplastc and lens in PMMA. F/M Modules with wiring through for line continuity and quick connection of power supply in 2 options: 3 sectable phases+PE+emergency line or 1 phase+PE+emergency line+BUS DALI. Led Modules with integrated 240V 50/60 Hz power supply, on/off or DALI. Emergency versions available for continuous service 1 hour, for both on/off and DALI modules.

IP 40 · 220-240V 50/60Hz · 5 années years · DESIGNED IN ITALY · C.A.M. Edilizia

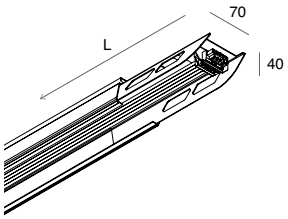

MODULE F/M 8 PÔLES
Connecteurs pour raccord rapide inclus.
Module LED, Kit d'alimentation,Embout début de ligne, module terminal et accessoires
pour l'installation à commander séparément.

F/M 8 POLES MODULE
Rapid connectors included.
LED module, Power supply, Start line cap, End line module and accessory for installation to be ordered separately.

L (mm)	□
1650	**107212.01**

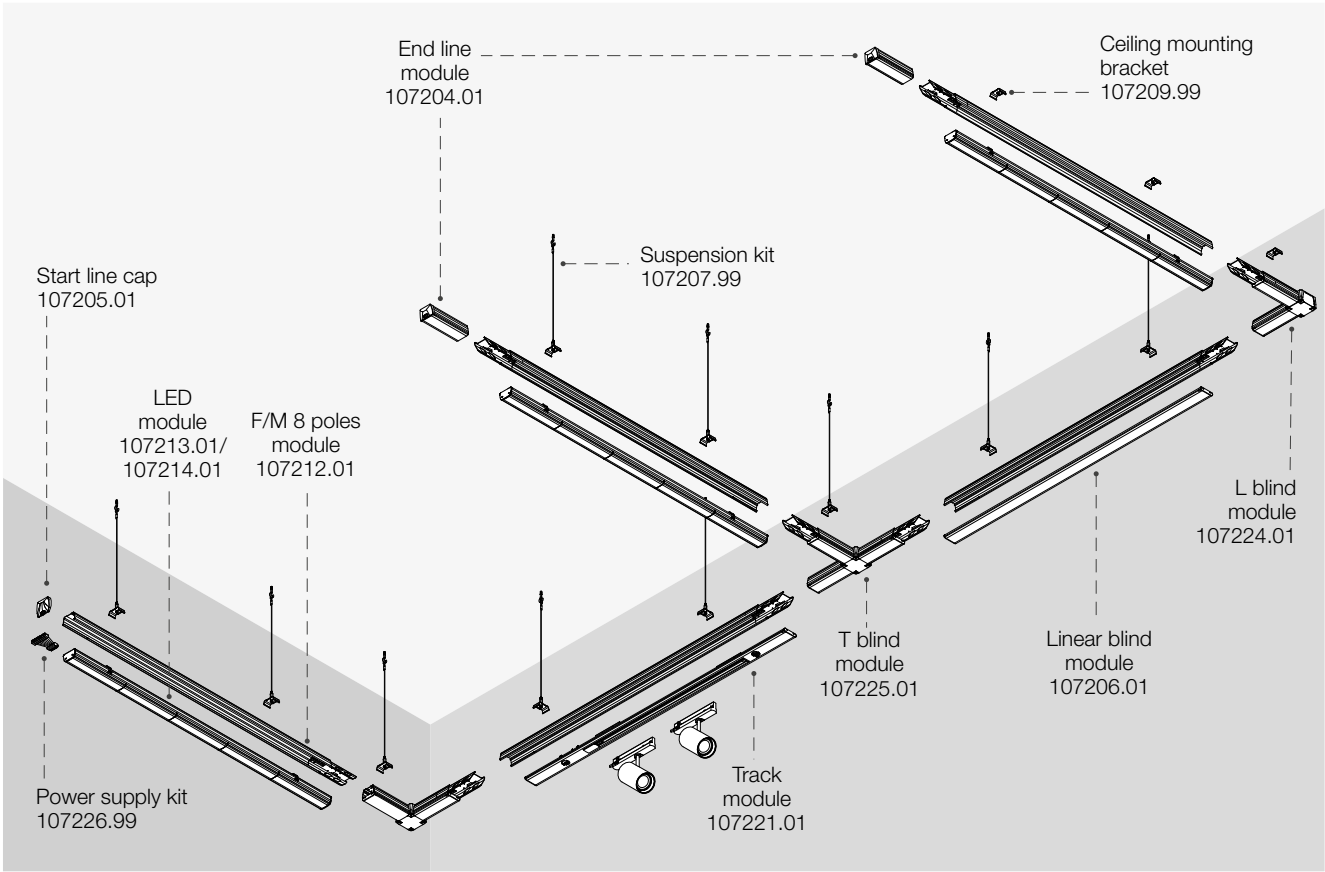

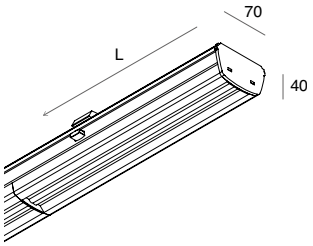

MODULE LED 90°
Pour installation sur Module F/M, à commander séparément.

90° LED MODULE
For F/M module, to be ordered separately.

L (mm)			4000K
1500	46W	8252 lm	**107213.01**

DALI

L (mm)			4000K
1500	46W	8252 lm	**107215.01**

Autonomie 1h / Recharge 12h
Autonomy 1h / Charging 12h

EMERGENCY
Flux de secours / Emergency flux 11%

L (mm)			4000K
1500	46W	8252 lm	**107217.01**

Autonomie 1h / Recharge 12h
Autonomy 1h / Charging 12h

DALI + EMERGENCY
Flux de secours / Emergency flux 11%

L (mm)			4000K
1500	46W	8252 lm	**107219.01**

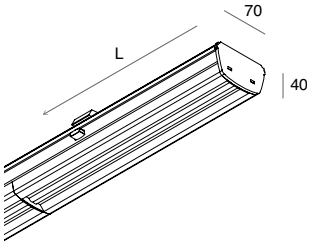

MODULE LED BATWING
Pour installation sur Module F/M, à commander séparément.

BATWING LED MODULE
For F/M module, to be ordered separately.

L (mm)			4000K
1500	46W	7491 lm	**107214.01**

DALI

L (mm)			4000K
1500	46W	7491 lm	**107216.01**

Autonomie 1h / Recharge 12h
Autonomy 1h / Charging 12h

EMERGENCY
Flux de secours / Emergency flux 11%

L (mm)			4000K
1500	46W	7491 lm	**107218.01**

Autonomie 1h / Recharge 12h
Autonomy 1h / Charging 12h

DALI + EMERGENCY
Flux de secours / Emergency flux 11%

L (mm)			4000K
1500	46W	7491 lm	**107220.01**

IP 20

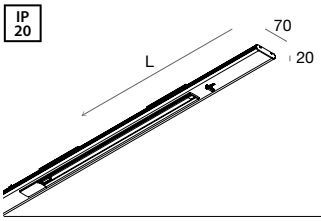

MODULE LED BATWING
Pour installation sur Module F/M, à commander séparément.

TRACK MODULE
For F/M module, to be ordered separately.

L (mm)	TRACK	
1500	Trifase/Three-phase	**107221.01**

DALI

L (mm)	TRACK	
1500	Monofase/Mono-phase	**107222.01**

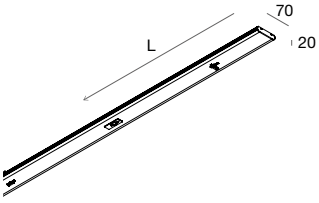

MODULE AVEC CAPTEUR DE PRÉSENCE ET LUMINOSITÉ
Pour installation sur module F/M à commander séparément. Avec capteur DALI intégré dans le cache. À gérer avec unité de gestion DALI LIGHT IOT ou DALI PROFESSIONAL, à commander séparément.

MODULE WITH PRESENCE DETECTOR AND LIGHT SENSOR
For installation on F/M module,to be ordered separately. Complete with DALI sensor integrated in the cover. To be managed via DALI LIGHT IOT or DALI PROFESSIONAL control unit, to be ordered separately.

DALI

L (mm)	
1500	**107223.01**

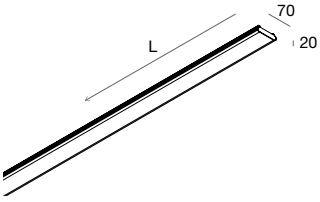

MODULE VIDE
Pour installation sur Module F/M, à commander séparément.

EMPTY MODULE
For F/M module, to be ordered separately.

L (mm)	
1500	**107206.01**

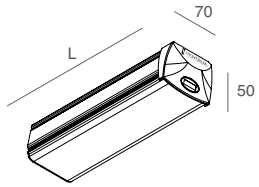

MODULE TERMINAL
Non électrifié, avec embout.
À installer comme fermeture sur Module F/M de fin de ligne continue.

END LINE MODULE
Not wired, cap included. To be installed as closure on F/M Module of end line.

L (mm)	
220	**107204.01**

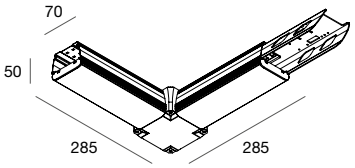

MODULE VIDE EN L
Ne peut pas être alimenté. Prévoir kit de suspension ou un étrier pour l'installation au plafond

L BLIND MODULE
Without plug-in. Provide one suspension kit or one ceiling mounting accessory.

L (mm)	
285x285	**107224.01**

Vue depuis le haut / Top view

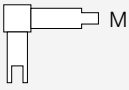

Configuration standard
Standard configuration

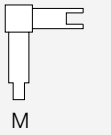

Configuration modifiable au moment de la pose
Configuration that can be modified on site

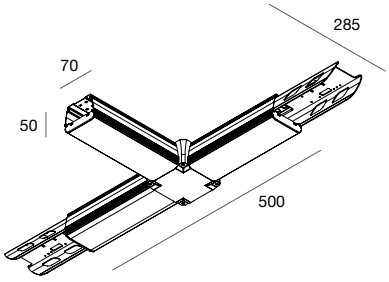

MODULE VIDE EN T
Ne peut pas être alimenté. Prévoir kit de suspension ou un étrier pour l'installation au plafond

T BLIND MODULE
Without plug-in. Provide one suspension kit or one ceiling mounting accessory.

L (mm)	
500x285	**107225.01**

Vue depuis le haut / Top view

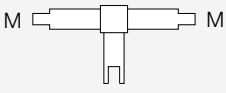

Configuration standard
Standard configuration

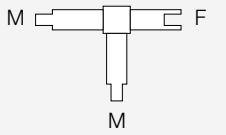

Configuration A modifiable au moment de la pose
Configuration A that can be modified on site

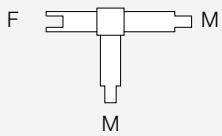

Configuration B modifiable au moment de la pose
Configuration B that can be modified on site

LI-NEAR

ACCESSOIRES
ACCESSORIES

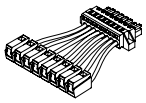

KIT D'ALIMENTATION
Connexion rapide
d'alimentation à 8 pôles,
pour module F/M de début de ligne

POWER SUPPLY KIT
8 poles rapid connection,
for start line F/M Module

107226.99

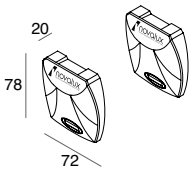

EMBOUTS DÉBUT DE LIGNE (2 pc)
À installer au début de la ligne continue.

START LINE CAPS (2 pcs)
To be installed at start line system.

☐

107205.01

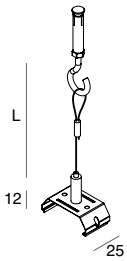

KIT DE SUSPENSION (1 pc)
Avec cheville Molly avec crochet.
Prévoir 2 pcs pour chaque module linéaire
et 1 pc pour chaque module vide L et T.

SUSPENSION KIT (1 pc)
Complete with expansion plug with hook.
Provide 2pcs for each linear module and 1pc
for each L and T blind module.

	L (mm)
107207.99	3000

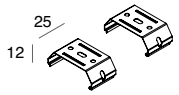

ÉTRIER POUR INSTALLATION
AU PLAFOND (2 pcs)
Prévoir 2 pcs pour chaque module linéaire
et 1 pc pour chaque module vide L et T.

CEILING MOUNTING
ACCESSORY (2 pcs)
Provide 2pcs for each linear module and
1pc for each L and T blind module.

107209.99

LUMINAIRES ACOUSTIQUES

CAOS 248
CAOS B 252
SIX ACOUSTIC 256
HALOS ACOUSTIC 262
HALOS B ACOUSTIC 266

CAOS

- **ÉMISSION DIRECTE**
  VERSION HORIZONTALE SUSPENSION OU PLAFOND
  VERSION VERTICALE SUSPENSION

  DIRECT EMISSION
  HORIZONTAL VERSION: SUSPENSION OR CEILING INSTALLATION
  VERTICAL VERSION: SUSPENSION INSTALLATION



CAOS B

- **ÉMISSION DIRECTE-INDIRECTE**
  VERSIONS HORIZONTALE ET VERTICALE SUSPENSION

  DIRECT-INDIRECT EMISSION
  HORIZONTAL AND VERTICAL VERSIONS: SUSPENSION INSTALLATION

SIX ACOUSTIC

- **VERSION AVEC DIFFUSEUR OPALE**

  OPAL SCREEN VERSION

- **VERSION AVEC MICRO-OPTIQUES UGR<19**

  UGR<19 MICRO-OPTICS VERSION

- **INSTALLATION SUSPENDUE OU AU PLAFOND**

  SUSPENSION OR CEILING INSTALLATION



HALOS ACOUSTIC

- **ÉMISSION DIRECTE**
  INSTALLATION SUSPENDUE OU AU PLAFOND

  DIRECT EMISSION
  SUSPENSION OR CEILING INSTALLATION

HALOS B ACOUSTIC

- **ÉMISSION DIRECTE-INDIRECTE**
  INSTALLATION EN SUSPENSION

  DIRECT-INDIRECT EMISSION
  SUSPENSION INSTALLATION



Lights up, Noise down!

Le principe d'absorption acoustique est un facteur clé dans la conception des environnements pour assurer le bien-être psychologique et physique des personnes qui y vivent.
Les ondes sonores, lorsqu'elles se propagent dans l'air, « rebondissent » sur les surfaces lisses, telles que les plafonds, les murs, etc., produisant une réflexion acoustique appelée réverbération qui, si elle n'est pas contenue, peut déformer les sons, créant des échos gênants et rendant difficile la concentration ou l'écoute de la personne qui parle. L'utilisation de matériaux hautement insonorisants permet de réduire le temps de réverbération (temps de présence des sons avant de diminuer de 60 dB), en particulier des fréquences typiques de la parole (500 Hz-2 000 Hz), ce qui augmente le confort auditif et réduit les bruits de fond. Sur les lieux de travail, cela coïncide avec une augmentation de la productivité, de la concentration et du bien-être général, et pour les lieux de loisirs et les habitations, cela crée une atmosphère confortable pour se régénérer. La gamme de produits insonorisants ACOUSTIC contribue à réduire la réverbération et intègre ainsi le confort acoustique et les solutions d'éclairage, devenant un outil de conception précieux pour les architectes et les designers. Calcul acoustique de l'environnement non fourni.

Le panneau acoustique

Toute la collection ACOUSTIC est réalisée avec des matériaux insonorisants qui ont été soumis à des tests acoustiques dans une chambre réverbérante équipée de microphones, conformément à la norme EN ISO 354:2003. Les matériaux choisis en feutre sont écologiques, obtenus à partir du recyclage de bouteilles en plastique (PET) de 9 mm d'épaisseur, dans une optique de circularité qui réduit la consommation de ressources naturelles et les émissions de CO2 associées à la production. Les fibres de PET pressées sont également faciles à entretenir, contrairement aux matières premières naturelles, car elles n'attirent pas la poussière et créent un environnement plus sain, impropre à la croissance des bactéries ou des champignons.

The principle of sound absorption is a crucial factor in environmental design to ensure the psycho-physical well-being of those who inhabit these spaces. Sound waves, as they propagate through the air, "bounce" off smooth surfaces such as ceilings and walls, producing an acoustic reflection known as reverberation. If not controlled, this effect can distort sounds, create unwanted echoes, and make it difficult to concentrate or hear conversations. The use of highly sound-absorbing materials helps reduce reverberation time (the duration for sound to decay by 60 dB), particularly in the frequency range of human speech (500 Hz–2,000 Hz). This enhances auditory comfort and lowers background noise levels. In workplaces, better acoustic conditions lead to increased productivity, focus, and overall well-being, while in residential and leisure spaces, they contribute to a relaxing and comfortable atmosphere. By reducing reverberation, the ACOUSTIC line of sound-absorbing products integrates acoustic comfort with lighting solutions, becoming a valuable design tool for architects and designers. Environmental acoustic calculation not provided.

The acoustic panel

The entire ACOUSTIC collection is made with sound-absorbing materials that have been acoustically tested in a reverberation chamber equipped with microphones, in accordance with EN ISO 354:2003 standards.
The selected felt materials are eco-friendly, made from recycled plastic bottles (PET) with a thickness of 9mm, following a circular economy approach that reduces the consumption of natural resources and CO_2 emissions associated with production. Additionally, compressed PET fibers are easy to maintain compared to natural raw materials, as they do not attract dust and contribute to a healthier environment, preventing the growth of bacteria or fungi.

Composition
100% PET
min. 60% Recycled

Environment
Recyclable,
Low VOC, REACH

Acoustic absorption
UNI-EN ISO 354:2004 up to αw = 1 (-)
UNI-EN ISO 11654: Class A

Fire resistance
EN 13501-1+A1: B-s2, d0

Le choix des couleurs pour votre espace

En plus des quatre couleurs sélectionnées en standard, il est possible de choisir parmi une large gamme de couleurs*, à partir d'une quantité minimale. (Pour des détails, contacter le bureau technique de Novalux)

The color choice for your space

In addition to the four standard-selected colors, you can choose from a wide range of colors*, available from a minimum order quantity.
(For more details, please contact the Novalux technical office.)

COULEURS STANDARDS / STANDARD COLORS



.30 Carbone
Charcoal



.31 Gris
Comfort Grey



.32 Citron vert
Lime



.33 Sable
Sand

COULEURS PERSONNALISÉES / CUSTOM COLORS



Deep night



Sky blue



Denim



Lawn



Green tea



Dark grape



Bouganville pink



Atomic red



Pumpkin orange



Sunflower



Clay



Dark ochre



Deep black



White snow

*L'utilisation de matériaux recyclés peut entraîner de légères variations de couleur, ce qui rend impossible de garantir une parfaite uniformité, au profit de l'unicité de chaque panneau.

The use of recycled material may cause slight variations in the color of the acoustic panels, making it impossible to guarantee perfect uniformity while enhancing the uniqueness of each panel.





CAOS
CAOS B

Ce produit d'éclairage sensationnel a été conçu pour offrir polyvalence et fonctionnalité avec un design élégant et soigné dans les moindres détails. La possibilité de combiner les optiques permet de s'adapter à tous les besoins, tandis que les options de formes et de finitions des panneaux acoustiques répondent aux exigences professionnelles les plus strictes.

This outstanding lighting product is designed to offer versatility and functionality with an elegant and meticulously crafted design. The ability to combine different optics allows it to adapt to any need, while the variety of shapes and finishes of the acoustic panels meets the most demanding professional requirements.

CAOS: EXEMPLES DE COMPOSITIONS | COMPOSITION EXAMPLES

Associer les modules électriques avec un nombre de drivers égal aux modules LED, selon le tableau (codes on-off)
Match electrified modules with a number of drivers equal to the LED Modules, according to the table (on-off codes)

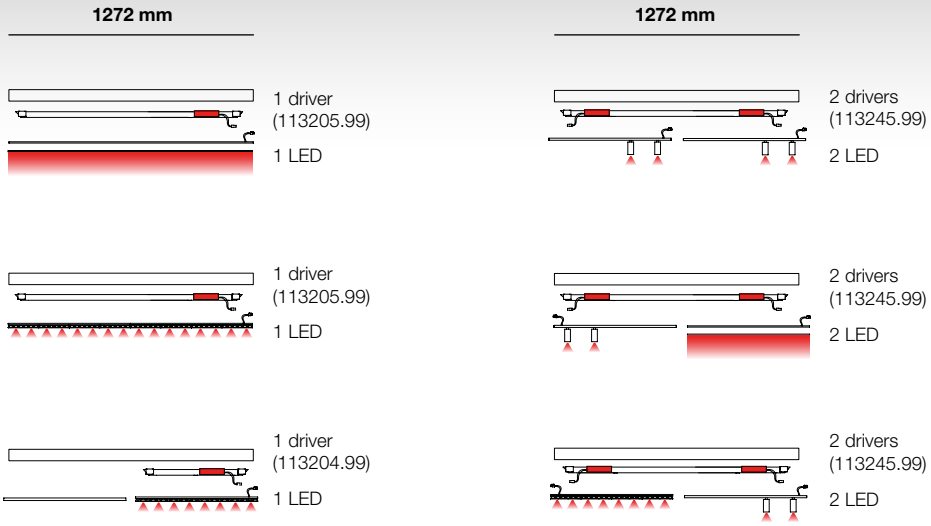

LÉGENDE | LEGEND

Modules électrifiés (code on-off)
Driver Modules (on-off codes)

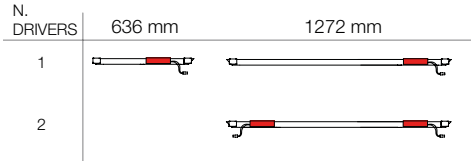

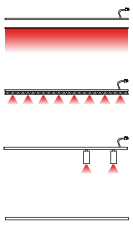

Mod. LED + Écran op.
LED Module + Opal screen

Mod. LED micro-optiques
Micro-optics LED Module

Mod. Spot Klimt
Spot Klimt Module

Cache borgne
Blind Cover



NEW

CAOS





Appareil LED à émission directe, équipé d'un panneau insonorisant en feutre PET recyclé avec une bordure esthétique en fil. Version verticale à suspendre ; version horizontale à installer au plafond ou à suspendre. Panneau disponible en quatre finitions : Carbone, Gris et Citron vert avec bordure grise, Sable avec bordure ocre. Différentes couleurs disponibles sur demande.
Cadre en acier peint par poudrage et profilé en alliage d'aluminium noir prévu pour accueillir les modules électrifiées on-off ou DALI/PUSH, et les modules lumineux : modules LED avec diffuseur opale - modules LED micro-optiques - modules spot LED.

Direct emission LED fixture equipped with a sound-absorbing panel in recycled PET felt with a decorative stitched border. Vertical version suitable for suspension installation; horizontal version suitable for ceiling-mounted or suspension installation. The panel is available in four material finishes: Charcoal, Comfort Grey, and Lime with a grey stitching, and Sand with an ochre stitching. Custom colors available upon request. Powder-coated steel frame and black aluminum alloy profile, designed to accommodate electrified modules (ON/OFF or DALI/PUSH) and lighting modules: LED modules with opal diffuser, LED modules with micro optics, and LED spot modules.

IP 40 | CRI >90 | 220-240V 50/60Hz | PUSH | GROUPE 0 | 5 années | MADE IN ITALY | C.A.M. Edilizia

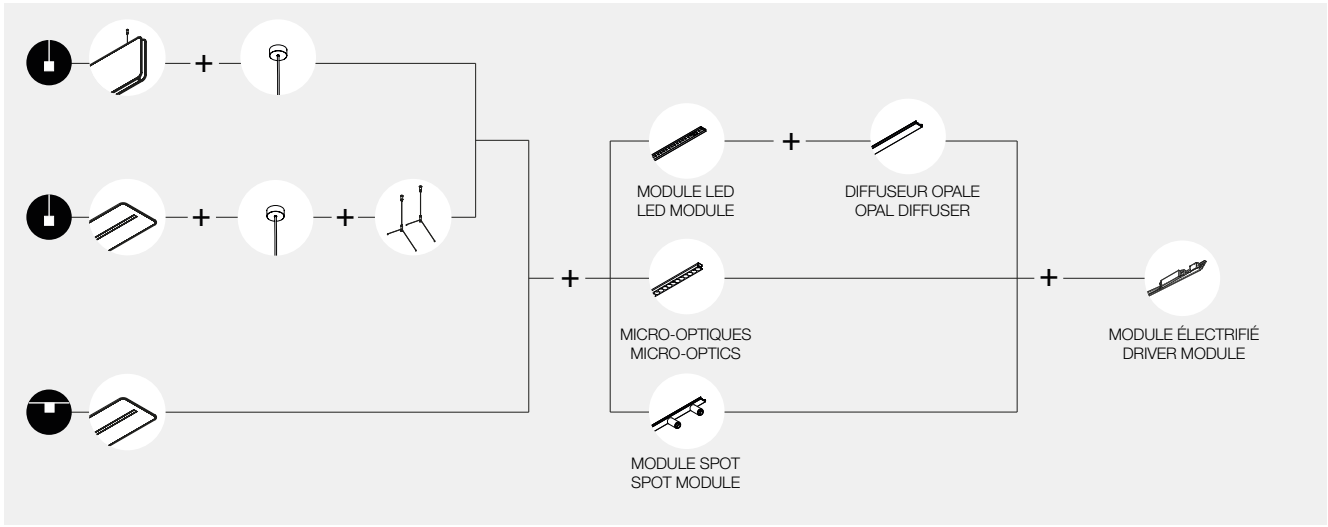

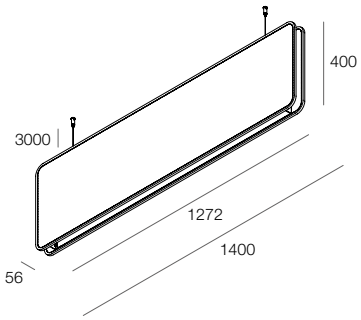

CAOS VERTICAL
Filins de suspension inclus, Module LED, module électrifié et kit d'alimentation à commander séparément.

CAOS VERTICAL
Suspension cables included. LED module, Driver module and power supply kit to be ordered separately.

114201.__	**30**	**31**	**32**	**33**

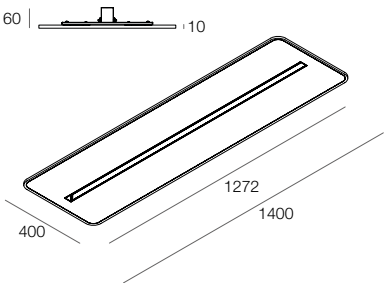

CAOS HORIZONTAL
Module LED, module électrifié et kit d'alimentation et câbles de suspension à commander séparément. Installation au plafond sans accessoires supplémentaire.

CAOS HORIZONTAL
LED module, Driver module, power supply kit and suspension cables to be ordered separately. Ceiling-mountable without additional accessories.

114202.__	**30**	**31**	**32**	**33**

CAOS

MODULE LED
LED MODULES

Voir les schémas pour les combinaisons de plusieurs modules LED
See diagrams for multiple LED Module combinations

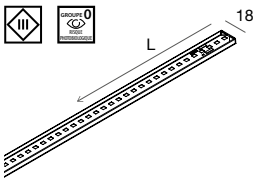

MODULE LED POUR DIFFUSEUR OPALE
Connecteur rapide pour module électrifié inclus. Diffuseur opale à commander séparément.

LED MODULE FOR OPAL DIFFUSER
Quick connector to the driver module included. Opal diffuser to be ordered separately.

L (mm)			
636	12W	2700K	**113214.99**
636	12W	3000K	**113215.99**
636	12W	4000K	**113216.99**
1272	24W	2700K	**113217.99**
1272	24W	3000K	**113218.99**
1272	24W	4000K	**113219.99**

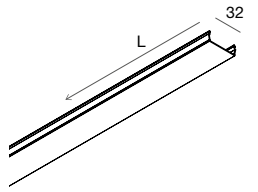

DIFFUSEUR OPALE
Diffuseur à encastrer affleurant.

OPAL DIFFUSER
Flush screen.

L (mm)	2700K	3000K	4000K	
636	930 lm	951 lm	1051 lm	**113229.99**
1272	1861 lm	1903 lm	2103 lm	**113230.99**

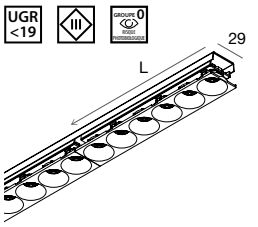

MODULE LED MICRO-OPTIQUES
Réflecteur en PC noir finition mate, lentilles en PMMA et connecteur rapide pour module électrifié inclus.

MICRO-OPTICS LED MODULE
Matt finish black PC reflector, PMMA lenses and quick connector for the driver module included.

L (mm)					■
636	17W	40°	2700K	1708 lm	**113211.02**
636	17W	40°	3000K	1798 lm	**113212.02**
636	17W	40°	4000K	1893 lm	**113213.02**
1272	34W	40°	2700K	3416 lm	**113242.02**
1272	34W	40°	3000K	3596 lm	**113243.02**
1272	34W	40°	4000K	3786 lm	**113244.02**

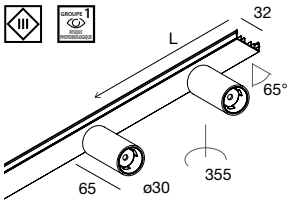

MODULE SPOT LED KLIMT
Cache avec 2 projecteurs en alliage d'aluminium moulé sous pression, peint à la poudre avec lentilles en polycarbonate. Connecteur rapide pour module électrifié inclus.

KLIMT LED SPOT MODULE
Cover with 2 projectors in die-cast aluminum, powder-coated, with polycarbonate lenses. Quick connector for the driver module included.

L (mm)					■
636	2x4W	25°	2700K	670 lm	**113223.02**
636	2x4W	25°	3000K	716 lm	**113224.02**
636	2x4W	25°	4000K	771 lm	**113225.02**
636	2x4W	45°	2700K	730 lm	**113226.02**
636	2x4W	45°	3000K	779 lm	**113227.02**
636	2x4W	45°	4000K	837 lm	**113228.02**

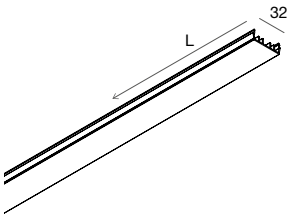

CACHE BORGNE
En aluminium extrudé peint à la poudre, doté de câblage passant.

BLIND COVER
Extruded powder-coated aluminium, provided with through wiring.

L (mm)	■
636	**113233.02**

CAOS

MODULE ÉLECTRIFIÉ
DRIVER MODULE

Voir les schémas pour les combinaisons de plusieurs modules LED
See diagrams for multiple LED Module combinations

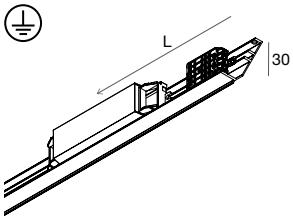

MODULE ÉLECTRIFIÉ
Driver électronique, connecteur rapide pour modules LED et câblage passant inclus.

DRIVER MODULE
Electronic driver, quick connector for LED Modules and through wiring included.

L (mm)	1 driver	2 drivers
636	**113204.99**	**-**
1272	**113205.99**	**113245.99**

DALI-PUSH

L (mm)	1 driver	2 drivers
636	**113248.99**	**-**
1272	**113249.99**	**113251.99**

EMERGENCY 1 H Flux en urgence 17% / Emergency flux 17%

L (mm)	1 driver
1272	**113254.99**

Autonomie 1h / Recharge 12h
Autonomy 1h / Charging 12h

CAOS

ACCESSOIRES
ACCESSORIES

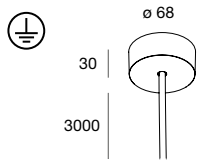

KIT D'ALIMENTATION POUR SUSPENSION
PATÈRE CIRCULAIRE
Câble avec gaine transparente.

POWER SUPPLY KIT FOR SUSPENSION
ROUND CANOPY
Cable with transparent sheath.

	☐	■	L (mm)	Câble/Cable (mm²)
109005.__	**01**	**02**	3000	3x1,5
109007.__	**01**	**02**	3000	5x1,5

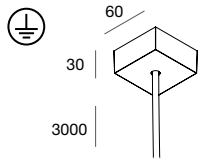

KIT D'ALIMENTATION POUR SUSPENSION
PATÈRE CARRÉE
Câble avec gaine transparente.

POWER SUPPLY KIT FOR SUSPENSION
SQUARE CANOPY
Cable with transparent sheath.

	☐	■	L (mm)	Câble/Cable (mm²)
109006.__	**01**	**02**	3000	3x1,5
109008.__	**01**	**02**	3000	5x1,5

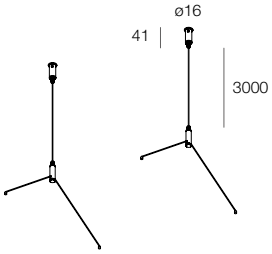

CÂBLES DE SUSPENSION (2 pc)
Seulement pour version horizontale.

SUSPENSION CABLES (2 pcs)
Only for horizontal version.

	L (mm)
114205.__	3000



CAOS B: EXEMPLES DE COMPOSITIONS | COMPOSITION EXAMPLES

Associer les modules électriques avec un nombre de drivers égal aux modules LED, selon le tableau (codes on-off)
Match electrified modules with a number of drivers equal to the LED Modules, according to the table (on-off codes)

1272 mm



1 LED up
2 drivers (113305.99)
1 LED down



1 LED up
2 drivers (113305.99)
1 LED down

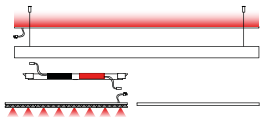

1 LED up
2 drivers (113304.99)
1 LED down

1272 mm

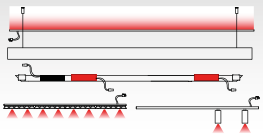

1 LED up
3 drivers (113336.99)
2 LED down

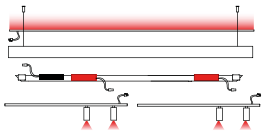

1 LED up
3 drivers (113336.99)
2 LED down

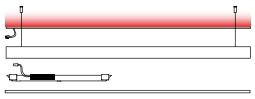

1 LED up
1 driver (113342.99)

LÉGENDE | LEGEND

Modules électrifiés (code on-off)
Driver Modules (on-off codes)

N. DRIVERS	636 mm	1272 mm
1 up 1 down		
1 up 2 down		
1 up		



Mod. LED + Écran op.
LED Module + Opal screen



Mod. LED micro-optiques
Micro-optics LED Module

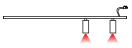

Mod. Spot Klimt
Spot Klimt Module



Mod. LED indirect
Indirect LED Module

Cache borgne
Blind Cover



NEW

CAOS B





IP 40 | CRI >90 | 220-240V 50/60Hz | DALI | PUSH | GROUPE 0 | 5 années | MADE IN ITALY | C.A.M. Edilizia

Appareil LED double faisceau pour installation en suspension, équipé d'un panneau insonorisant en feutre PET recyclé avec une bordure esthétique en fil. Panneau disponible en quatre finitions : Carbone, Gris et Citron vert avec bordure grise, Sable avec bordure ocre. Différentes couleurs disponibles sur demande. Cadre en acier peint à la poudre et profilé en alliage d'aluminium noir prévu pour accueillir les modules électrifiées on-off ou DALI/PUSH, et les modules lumineux : modules LED avec diffuseur opale (directe et indirecte) - modules LED micro-optiques - modules spot LED.

Double-emission LED fixture for suspension installation, equipped with a sound-absorbing panel made of recycled PET felt with a decorative stitched edging. The panel is available in four material finishes: Charcoal, Comfort Grey, and Lime with a grey stitching, and Sand with an ochre stitching. Other colors available upon request. Powder-coated steel frame and black aluminum alloy profile designed to house on-off or DALI/PUSH driver modules, as well as lighting modules: LED modules with opal diffuser (direct and indirect output) - LED micro-optic modules - LED spot modules.

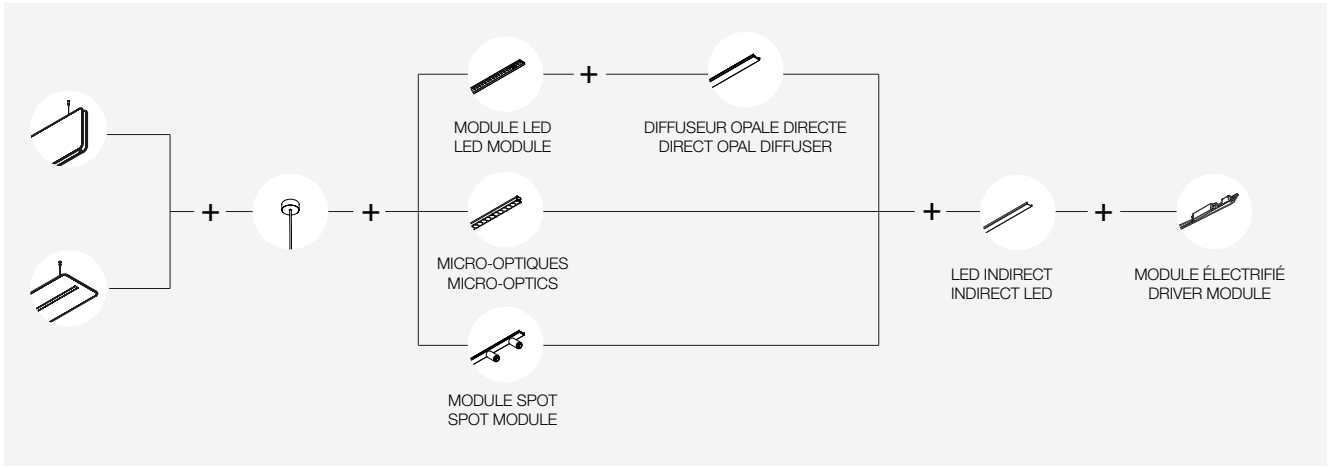

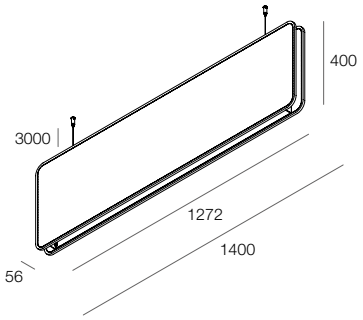

CAOS B VERTICAL

Avec diffuseur opale indirect et 2 câbles de suspension en acier avec réglage par le haut. Modules LED directs et indirects, modules électriques et kit d'alimentation à commander séparément.

CAOS B VERTICAL

Complete with indirect opal diffuser and 2 steel suspension cables with top adjustment. Direct and indirect LED Modules, Driver Modules and power supply kit to be ordered separately.

	30	31	32	33
114203.__				

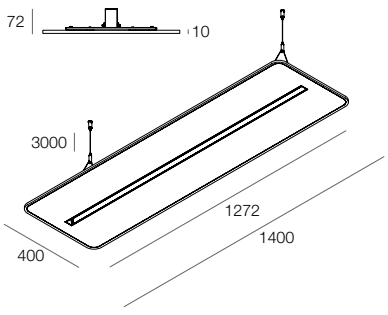

CAOS B HORIZONTAL

Avec diffuseur opale indirect et 2 câbles de suspension en acier avec réglage par le haut. Modules LED directs et indirects, modules électriques et kit d'alimentation à commander séparément.

CAOS B HORIZONTAL

Complete with indirect opal diffuser and 2 steel suspension cables with top adjustment. Direct and indirect LED Modules, Driver Modules and power supply kit to be ordered separately.

	30	31	32	33
114204.__				

CAOS B

MODULES LED ÉMISSION DIRECTE
DIRECT EMISSION LED MODULES

Voir les schémas pour les combinaisons de plusieurs modules LED
See diagrams for multiple LED Module combinations

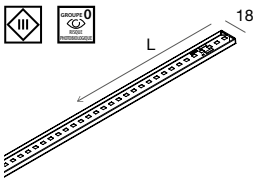

MODULE LED POUR DIFFUSEUR OPALE
Connecteur rapide pour module électrifié inclus. Diffuseur opale à commander séparément.

LED MODULE FOR OPAL DIFFUSER
Quick connector to the driver module included. Opal diffuser to be ordered separately.

L (mm)			
636	12W	2700K	**113214.99**
636	12W	3000K	**113215.99**
636	12W	4000K	**113216.99**
1272	24W	2700K	**113217.99**
1272	24W	3000K	**113218.99**
1272	24W	4000K	**113219.99**

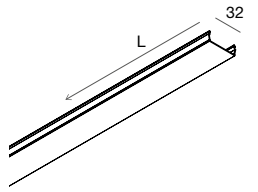

DIFFUSEUR OPALE
Diffuseur à encastrer affleurant.

OPAL DIFFUSER
Flush screen.

L (mm)	2700K	3000K	4000K	
636	930 lm	951 lm	1051 lm	**113229.99**
1272	1861 lm	1903 lm	2103 lm	**113230.99**

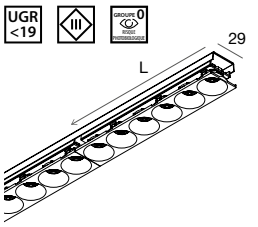

MODULE LED MICRO-OPTIQUES
Réflecteur en PC noir finition mate, lentilles en PMMA et connecteur rapide pour module électrifié inclus.

MICRO-OPTICS LED MODULE
Matt finish black PC reflector, PMMA lenses and quick connector for the driver module included.

L (mm)					■
636	17W	40°	2700K	1708 lm	**113211.02**
636	17W	40°	3000K	1798 lm	**113212.02**
636	17W	40°	4000K	1893 lm	**113213.02**
1272	34W	40°	2700K	3416 lm	**113242.02**
1272	34W	40°	3000K	3596 lm	**113243.02**
1272	34W	40°	4000K	3786 lm	**113244.02**

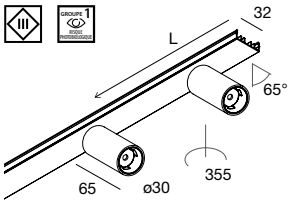

MODULE SPOT LED KLIMT
Cache avec 2 projecteurs en alliage d'aluminium moulé sous pression, peint à la poudre avec lentilles en polycarbonate. Connecteur
rapide pour module électrifié inclus.

KLIMT LED SPOT MODULE
Cover with 2 projectors in die-cast aluminum, powder-coated, with polycarbonate lenses. Quick connector for the driver module included.

L (mm)					■
636	2x4W	25°	2700K	670 lm	**113223.02**
636	2x4W	25°	3000K	716 lm	**113224.02**
636	2x4W	25°	4000K	771 lm	**113225.02**
636	2x4W	45°	2700K	730 lm	**113226.02**
636	2x4W	45°	3000K	779 lm	**113227.02**
636	2x4W	45°	4000K	837 lm	**113228.02**

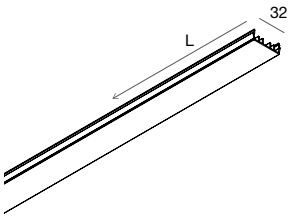

CACHE BORGNE
En aluminium extrudé peint à la poudre, doté de câblage passant.

BLIND COVER
Extruded powder-coated aluminium, provided with through wiring.

L (mm)	■
636	**113233.02**

CAOS B

MODULES LED ÉMISSION INDIRECTE
LED MODULES INDIRECT EMISSION

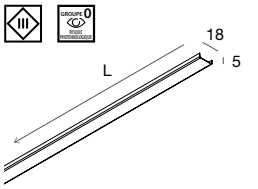

MODULE LED ÉMISSION INDIRECTE
Connecteur rapide pour module électrifié inclus. Ne pas associer à un cache borgne.

LED MODULE INDIRECT EMISSION
Quick connector for driver module included. Cannot be combined with blind cover.

L (mm)				
954	18W	2700K	1989 lm	**114206.99**
954	18W	3000K	2094 lm	**114207.99**
954	18W	4000K	2205 lm	**114208.99**

CAOS B

MODULE ÉLECTRIFIÉ
DRIVER MODULE

Voir les schémas pour les combinaisons de plusieurs modules LED
See diagrams for multiple LED Module combinations

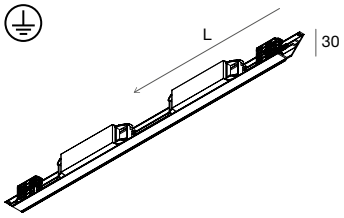

L (mm)	1 driver up 1 driver down	1 driver up 2 drivers down	1 driver up
636	**113304.99**	**-**	**113342.99**
1272	**113305.99**	**113336.99**	**-**

DALI-PUSH

L (mm)	1 driver up 1 driver down	1 driver up 2 drivers down	1 driver up
636	**113307.99**	**-**	**113343.99**
1272	**113308.99**	**113339.99**	**-**

MODULE ÉLECTRIFIÉ
Alimentation électronique pour allumages séparés, connecteurs rapides pour modules LED à émission directe et indirecte et câblage traversant inclus.

DRIVER MODULE
Electronic driver for separate switches, quick connectors for direct and indirect emission LED modules and through wiring included.

CAOS B

ACCESSOIRES
ACCESSORIES

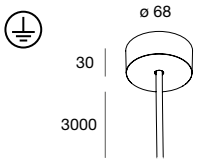

KIT D'ALIMENTATION POUR SUSPENSION
PATÈRE CIRCULAIRE
Câble avec gaine transparente.

POWER SUPPLY KIT FOR SUSPENSION
ROUND CANOPY
Cable with transparent sheath.

	☐	■	L (mm)	Câble/Cable (mm²)
109005.__	**01**	**02**	3000	3x1,5
109007.__	**01**	**02**	3000	5x1,5

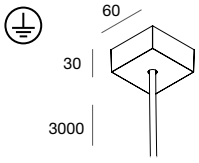

KIT D'ALIMENTATION POUR SUSPENSION
PATÈRE CARRÉE
Câble avec gaine transparente.

POWER SUPPLY KIT FOR SUSPENSION
SQUARE CANOPY
Cable with transparent sheath.

	☐	■	L (mm)	Câble/Cable (mm²)
109006.__	**01**	**02**	3000	3x1,5
109008.__	**01**	**02**	3000	5x1,5





SIX ACOUSTIC

La séduisante géométrie hexagonale de Six Acoustic peut devenir le protagoniste des espaces où un faible niveau acoustique est requis. Disponible avec un écran opale ou avec des micro-optiques à éblouissement contrôlé, avec sa variété de finitions de profilés et de panneaux insonorisants, Six Acoustic offre des options de configuration uniques pour tout projet.

The captivating hexagonal geometry of Six Acoustic can become the focal point in spaces where a reduced acoustic level is required. Available with an opal diffuser or micro-optics for controlled glare, Six Acoustic offers unique configuration options for any project, thanks to its variety of profile finishes and acoustic panel materials.

NEW

SIX ACOUSTIC



Appareil LED à émission directe pour installation au plafond ou en suspension avec accessoires appropriés, composé d'un profilé hexagonal SIX et d'un panneau insonorisant formé d'une couche inférieure de feutre PET recyclé de 9 mm et d'une couche supérieure en fibre de polyester noire de 30 mm. Panneau disponible en quatre finitions : Carbone, Gris, Citron vert et Sable Différentes couleurs disponibles sur demande. Version avec écran opale et version avec micro-optique disponibles. Corps en aluminium extrudé et patère de plafond en alliage d'aluminium moulé sous pression, peints à la poudre. Driver électronique intégré dans le profilé 220-240V 50-60Hz.

Direct-emission LED fixture for ceiling or suspended installation with appropriate accessories, composed of a SIX hexagonal profile and an acoustic panel composed of a 9mm lower layer of recycled PET felt and a 30mm upper layer of black polyester fiber. The felt panel is available in four material finishes: Charcoal, Comfort Grey, Lime, and Sand. Different colors are available upon request. Available in versions with an opal diffuser or micro-optics. Body made of extruded aluminum and canopy in die-cast aluminum, both powder-coated. Integrated electronic power supply within the profile, 220-240V 50-60Hz.

IP 40 · CRI >90 · 220-240V 50/60Hz · PUSH · UGR <19 · 5 years · MADE IN ITALY · C.A.M. Edilizia

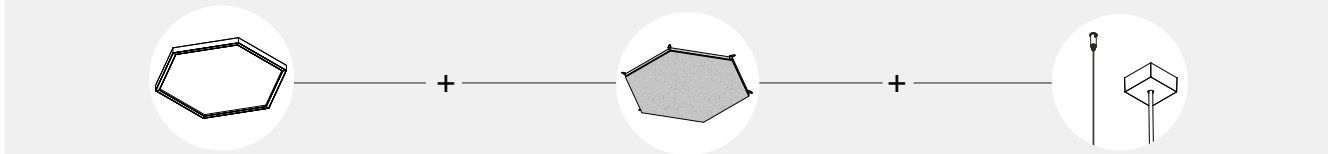

SIX OPALE / SIX MICRO-OPTIQUES
SIX OPAL / SIX MICRO-OPTICS

PANNEAU ACOUSTIQUE
ACOUSTIC PANEL

ACCESSOIRE SUSPENSION
SUSPENSION ACCESSORIES

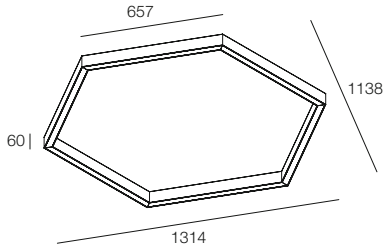

	2700K	3000K	4000K				
70W	5582 lm **113701.__**	5708 lm **113702.__**	6308 lm **113703.__**	**01**	**02**	**20**	**21**

DALI-PUSH

	2700K	3000K	4000K				
70W	5582 lm **113707.__**	5708 lm **113708.__**	6308 lm **113709.__**	**01**	**02**	**20**	**21**

SIX OPALE
Driver et diffuseur opale en PC inclus. Panneau acoustique et accessoires de suspension à commander séparément

SIX OPAL
Power supply and opal PC diffuser included. Acoustic panel and suspension accessories to be ordered separately

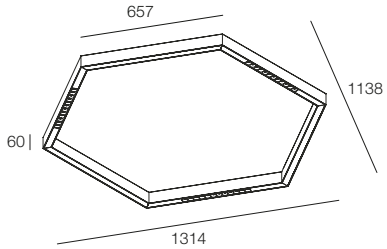

	2700K	3000K	4000K				
26W	2562 lm **113704.__**	2697 lm **113705.__**	2840 lm **113706.__**	**01**	**02**	**20**	**21**

DALI-PUSH

	2700K	3000K	4000K				
26W	2562 lm **113710.__**	2697 lm **113711.__**	2840 lm **113712.__**	**01**	**02**	**20**	**21**

SIX MICRO-OPTIQUES
Alimentation et réflecteurs en PC noir mat avec lentilles en PMMA inclus. Panneau acoustique et accessoires de suspension à commander séparément

SIX MICRO-OPTICS
Power supply and black matte finish PC reflectors with PMMA lenses included. Acoustic panel and suspension accessories to be ordered separately



PANNEAU ACOUSTIQUE
Panneau insonorisant avec supports en acier à installer sur SIX.

ACOUSTIC PANEL
Acoustic panel complete with steel brackets for installation on SIX.

114325.__	**30**	**31**	**32**	**33**



.30 Carbone
Charcoal

.31 Gris
Comfort Grey

.32 Citron vert
Lime

.33 Sable
Sand

SIX ACOUSTIC

ACCESSOIRES POUR UNE INSTALLATION EN SUSPENSION
ACCESSORIES FOR SUSPENSION INSTALLATION



KIT FILIN DE SUSPENSION AVEC RÉGLAGE PAR LE HAUT (6 pc)
Réglables, en acier avec embout en laiton chromé

SUSPENSION CABLE KIT WITH TOP ADJUSTMENT (6 pcs)
Adjustable steel cables with chrome-plated brass terminals

	L (mm)	
113713.99	3000	35,25

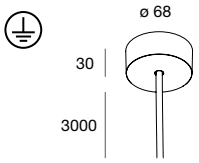

KIT D'ALIMENTATION POUR SUSPENSION PATÈRE CIRCULAIRE
Câble avec gaine transparente.

POWER SUPPLY KIT FOR SUSPENSION ROUND CANOPY
Cable with transparent sheath.

			L (mm)	Câble/Cable (mm²)
	□	■		
109005.__	**01**	**02**	3000	3x1,5
109007.__	**01**	**02**	3000	5x1,5

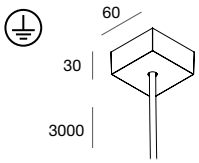

KIT D'ALIMENTATION POUR SUSPENSION PATÈRE CARRÉE
Câble avec gaine transparente.

POWER SUPPLY KIT FOR SUSPENSION SQUARE CANOPY
Cable with transparent sheath.

			L (mm)	Câble/Cable (mm²)
	□	■		
109006.__	**01**	**02**	3000	3x1,5
109008.__	**01**	**02**	3000	5x1,5





HALOS ACOUSTIC
HALOS B ACOUSTIC

Novalux présente la solution idéale pour allier confort acoustique et solutions d'éclairage. Les panneaux acoustiques en feutre HALOS ACOUSTIC contribuent à améliorer le bien-être général des personnes qui travaillent et vivent dans ces environnements ; en même temps, ils apportent du caractère à la décoration, grâce aux finitions Carbone, Gris, Citron vert et Sable.

Novalux presents the ideal solution to integrate acoustic comfort and lighting solutions. The sound-absorbing felt panels of HALOS ACOUSTIC contribute to increasing the general well-being of those who work and live in the same environments; at the same time they decorate with personality thanks to the charcoal, comfort grey, lime and sand finishes.

NEW

HALOS ACOUSTIC



Appareil LED à émission directe pour installation au plafond ou en suspension avec accessoires appropriés, composé d'un profilé circulaire HALOS et d'un panneau insonorisant formé d'une couche inférieure de feutre PET recyclé de 9 mm et d'une couche supérieure en fibre de polyester noire de 30 mm. Panneau en feutre disponible en quatre finitions : Carbone, Gris, Citron vert et Sable Différentes couleurs disponibles sur demande. Profilé en aluminium extrudé et patères en acier peints à la poudre époxy, diffuseurs en PMMA opale. Pour une installation au plafond, prévoir un driver déporté à commander séparément. Pour les installations suspendues, prévoir patères avec alimentation intégrée pour câbles de suspension convergents ou parallèles, ou patères pour alimentation déportée avec kit de suspension et câble d'alimentation. Driver électronique 220-240V 50/60Hz disponible également gradable DALI/PUSH.

Direct-emission LED fixture for ceiling or suspended installation with appropriate accessories, composed of a HALOS circular profile and an acoustic panel composed of a 9mm lower layer of recycled PET felt and a 30mm upper layer of black polyester fiber. The panel is available in four material finishes: Charcoal, Comfort Grey, Lime and Sand. Different colors are available upon request. Extruded aluminium profile and powder-coated steel canopy, opal PMMA diffuser screens. For ceiling mounting it is required remote driver to be ordered separately. For suspension mounting it is required canopy with integrated driver for converging or parallel suspension cables, or canopy for remote power with suspension kit and power cable. Electronic power supply 220-240V 50/60hz is also available dimmable DALI/PUSH.

IP 40 · CRI >90 · PUSH · UGR <19 · 5 years · MADE IN ITALY · C.A.M. Edilizia

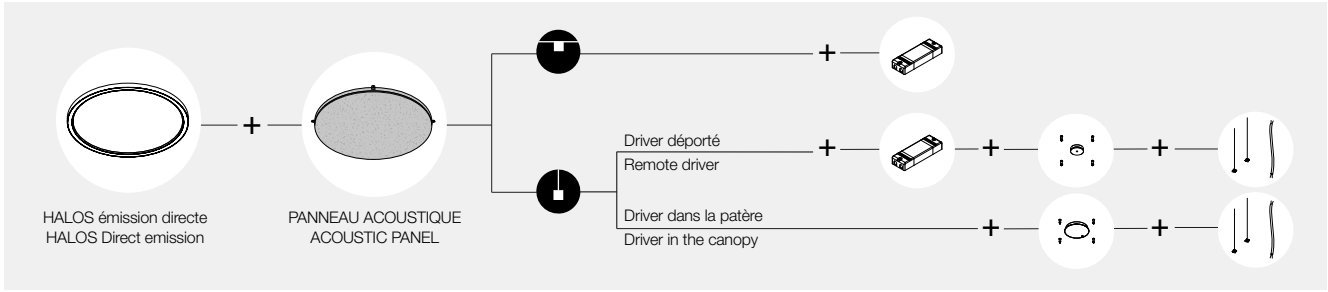

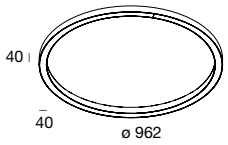

HALOS 962
ÉMISSION DIRECTE
Panneau acoustique à commander séparément.

HALOS 962
DIRECT EMISSION
Acoustic panel to be ordered separately.

2700K

Ø (mm)								
962	62W	**105135.__**	**01** 4643 lm	**02**	**20**	**21** 2927 lm	**22** 3703 lm

3000K

Ø (mm)								
962	62W	**105136.__**	**01** 4859 lm	**02**	**20**	**21** 3182 lm	**22** 3875 lm

4000K

Ø (mm)								
962	62W	**105137.__**	**01** 5246 lm	**02**	**20**	**21** 3308 lm	**22** 4185 lm



PANNEAU ACOUSTIQUE HALOS
Panneau insonorisant avec supports en acier à installer sur HALOS 962 émission directe.

HALOS ACOUSTIC PANEL
Acoustic panel complete with steel brackets for installation on HALOS 962 direct emission.

109907.__	**30**	**31**	**32**	**33**



.30 Carbone Charcoal · **.31** Gris Comfort Grey · **.32** Citron vert Lime · **.33** Sable Sand

HALOS ACOUSTIC

ACCESSOIRES POUR UNE INSTALLATION AVEC DRIVER DÉPORTÉ
ACCESSORIES FOR REMOTE DRIVER MOUNTING



PATÈRE POUR UNE INSTALLATION INDIVIDUELLE DRIVER DÉPORTÉ
Kit de suspension, câble d'alimentation et driver LED à commander séparément.

CANOPY FOR SINGLE INSTALLATION REMOTE DRIVER
Suspension kit, power cable and driver to be ordered separately.

105157.__	**01**	**02**	**20**	**21**	**22**

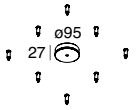

PATÈRE POUR UNE INSTALLATION DOUBLE DRIVER DÉPORTÉ
2 kits de suspension, 2 câbles d'alimentation et 2 drivers LED à commander séparément.

CANOPY FOR DOUBLE INSTALLATION REMORE DRIVER
2 suspension kits, 2 power cables and 2 drivers to be ordered separately.

105158.__	**01**	**02**	**20**	**21**	**22**

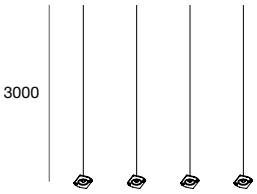

KIT DE SUSPENSION

SUSPENSION KIT

	L (mm)
105159.99	3000

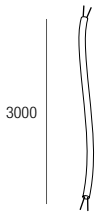

CÂBLE D'ALIMENTATION
Transparent, blanc ou noir.

POWER CABLE
Transparent, white or black.

				L (mm)
109001.__	**00**	**01**	**02**	3000

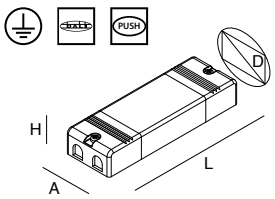

DRIVER LED ÉLECTRONIQUE
220-240V 50/60Hz

ELECTRONIC DRIVER
220-240V 50/60Hz

	D (mm)	A (mm)	H (mm)	L (mm)
105147.99	105	100	31	235

DALI-PUSH

	D (mm)	A (mm)	H (mm)	L (mm)
105148.99	105	100	31	235

HALOS ACOUSTIC

ACCESSOIRES POUR UNE INSTALLATION AVEC DRIVER INTÉGRÉ
ACCESSORIES FOR INTEGRATED DRIVER MOUNTING

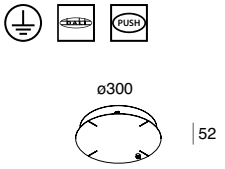

PATÈRE POUR FILINS CONVERGENTS
POUR UNE INSTALLATION INDIVIDUELLE
DRIVER INTÉGRÉ
Kit de suspension et câble d'alimentation
à commander séparément.

CANOPY FOR CONVERGING CABLES
FOR SINGLE INSTALLATION
INTEGRATED DRIVER
Suspension kit and power cable to be ordered separately.

	01	02	20	21	22
105149.__					

DALI-PUSH

	01	02	20	21	22
105150.__					

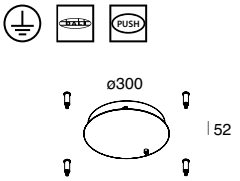

PATÈRE POUR FILINS PARALLÈLES
POUR UNE INSTALLATION INDIVIDUELLE
DRIVER INTÉGRÉ
Kit de suspension et câble d'alimentation
à commander séparément.

CANOPY FOR PARALLEL CABLES
FOR SINGLE INSTALLATION
INTEGRATED DRIVER
Suspension kit and power cable to be ordered separately.

	01	02	20	21	22
105151.__					

DALI-PUSH

	01	02	20	21	22
105152.__					

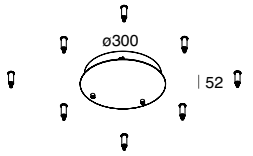

PATÈRE POUR FILINS PARALLÈLES
POUR UNE INSTALLATION DOUBLE
DRIVER INTÉGRÉ
2 kits de suspension et 2 câbles d'alimentation
à commander séparément.

CANOPY FOR PARALLEL CABLES
FOR DOUBLE INSTALLATION
INTEGRATED DRIVER
2 suspension kits and 2 power cables
to be ordered separately.

	01	02	20	21	22
105155.__					

DALI-PUSH

	01	02	20	21	22
105156.__					

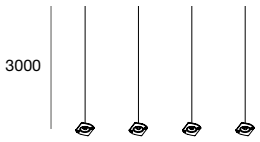

KIT DE SUSPENSION

SUSPENSION KIT

	L (mm)
105159.99	3000

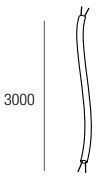

CÂBLE D'ALIMENTATION
Transparent, blanc ou noir.

POWER CABLE
Transparent, white or black.

	00	01	02	L (mm)
109001.__				3000

HALOS ACOUSTIC

ACCESSOIRES
ACCESSORIES

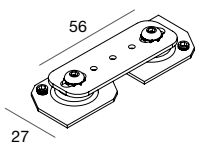

KIT DE JONCTION MÉCANIQUE
en acier peint.

MECHANICAL JUNCTION KIT
In painted steel.

	01	02
109809.__		

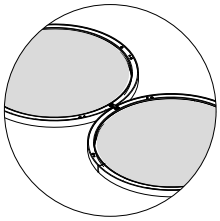



NEW

HALOS B ACOUSTIC



IP 40 · CRI >90 · PUSH · GROUP 0 · UGR <19 · 5 years · MADE IN ITALY · C.A.M. Edilizia

Appareil LED à émission directe-indirecte avec double allumage pour installation en suspension, composé d'un profilé circulaire HALOS B et d'un panneau insonorisant formé d'une couche inférieure de feutre recyclé PET de 9 mm et d'une couche supérieure en fibre de polyester noire de 30 mm. Panneau en feutre disponible en quatre finitions : Carbone, Gris, Citron vert et Sable. Différentes couleurs disponibles sur demande. Profilé en aluminium extrudé et patères en acier peint à la poudre, écrans diffuseurs en PMMA opale. Des patères avec driver intégré pour câbles de suspension convergents ou parallèles, ou des patères pour alimentation à distance sont disponibles. Driver électronique 220-240V 50/60Hz disponible également DALI/PUSH.

Bi-emission LED fixture with double switch for suspended installation, composed of a HALOS B circular profile and an acoustic panel composed of a 9mm lower layer of recycled PET felt and a 30mm upper layer of black polyester fiber. The felt panel is available in four material finishes: Charcoal, Comfort Grey, Lime and Sand. Different colors are available upon request. Extruded aluminium profile and powder-coated steel canopy, opal PMMA diffuser screens. For ceiling mounting it is required remote driver to be ordered separately. For suspension mounting it is required canopy with integrated driver for converging or parallel suspension cables, or canopy for remote power with suspension kit and power cable. Electronic power supply 220-240V 50/60hz is also available dimmable DALI/PUSH.

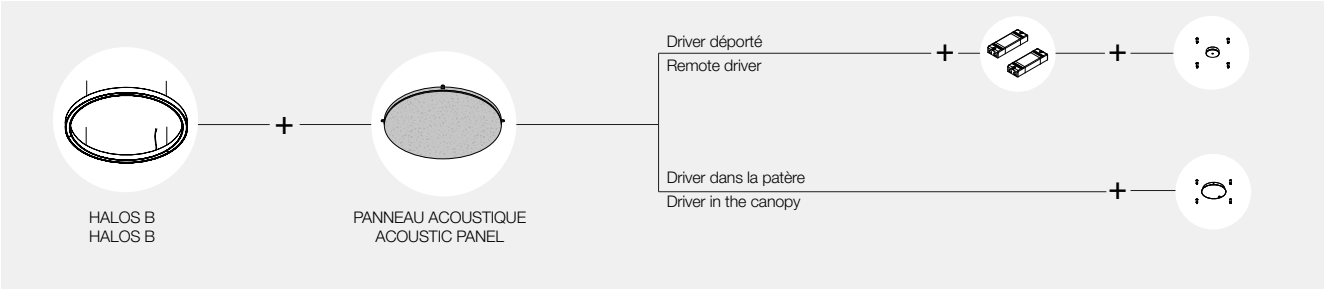

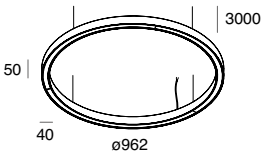

HALOS B 962
4 filins de suspension L. 3 000 mm et câble d'alimentation inclus (4x0,5 mm² pour blanc et noir ou 4x0,75 mm² transparent pour les autres coloris). Panneau acoustique et patère pour driver déporté ou intégré à commander séparément.

HALOS B 962
4 suspension cables L. 3000 mm and power cable included (4x0,5 mmq for white and black or 4x0,75mmq transparent for other colours). Acoustic panel and canopy for remote or integrated driver to be ordered separately.

2700K

Ø (mm)			□	■	■	■	■
962	124W	**107119.__**	**01** 11933 lm	**02**	**20**	**21** 7523 lm	**22** 9517 lm

3000K

Ø (mm)			□	■	■	■	■
962	124W	**107120.__**	**01** 12488 lm	**02**	**20**	**21** 8177 lm	**22** 9959 lm

4000K

Ø (mm)			□	■	■	■	■
962	124W	**107121.__**	**01** 13482 lm	**02**	**20**	**21** 8499 lm	**22** 10752 lm



PANNEAU ACOUSTIQUE HALOS B
Panneau insonorisant avec supports en acier à installer sur HALOS 962 émission directe.

HALOS B ACOUSTIC PANEL
Acoustic panel complete with steel brackets for installation on HALOS 962 direct emission.

	■	■	■	■
109908.__	**30**	**31**	**32**	**33**



.30 Carbone Charcoal · **.31** Gris Comfort Grey · **.32** Citron vert Lime · **.33** Sable Sand

HALOS B ACOUSTIC

ACCESSOIRES POUR UNE INSTALLATION AVEC DRIVER DÉPORTÉ
ACCESSORIES FOR INSTALLATION WITH REMOTE DRIVER



PATÈRE POUR
INSTALLATION INDIVIDUELLE
DRIVER DÉPORTÉ
Couple de drivers électroniques
à commander séparément.

CANOPY FOR
SINGLE INSTALLATION
REMOTE DRIVER
Couple of electronic drivers
to be ordered separately.

	□	■			
105157.__	**01**	**02**	**20**	**21**	**22**

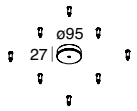

PATÈRE POUR
INSTALLATION DOUBLE
DRIVER DÉPORTÉ
2 paires de drivers LED électroniques à
commander séparément.

CANOPY FOR
DOUBLE INSTALLATION
REMOTE DRIVER
2 couples of electronic drivers
to be ordered separately.

	□	■			
105158.__	**01**	**02**	**20**	**21**	**22**

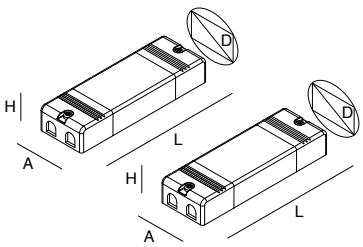

COUPLE DE DRIVERS
ÉLECTRONIQUES
230-240V 50/60 Hz
Pour les versions 962 mm et
1 440 mm.

COUPLE OF ELECTRONIC DRIVERS
230-240V 50/60 Hz
Suitable for both versions 962mm
and 1440mm.

	D (mm)	A (mm)	H (mm)	L (mm)
107125.99	105	100	31	235

DALI-PUSH

	D (mm)	A (mm)	H (mm)	L (mm)
107126.99	105	100	31	235

HALOS B ACOUSTIC

ACCESSOIRES POUR UNE INSTALLATION AVEC DRIVER DANS LA PATÈRE
ACCESSORIES FOR INSTALLATION WITH DRIVER IN THE CANOPY

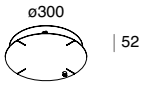

PATÈRE POUR
FILINS CONVERGENTS
DRIVER INTÉGRÉ
Pour les versions 962 mm et
1 440 mm.
Allumage unique prévu pour une
gestion PUSH.

CANOPY FOR
CONVERGING CABLES
INTEGRATED DRIVER
Suitable for both versions 962mm
and 1440mm.
Single switch for PUSH management.

	□	■			
107127.__	**01**	**02**	**20**	**21**	**22**

DALI-PUSH

	□	■			
107128.__	**01**	**02**	**20**	**21**	**22**

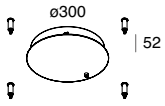

PATÈRE POUR
FILINS PARALLÈLES
DRIVER INTÉGRÉ
Pour les versions 962 mm et 1 440 mm.
Allumage unique prévu pour une gestion
PUSH.

CANOPY FOR
PARALLEL CABLES
INTEGRATED DRIVER
Suitable for both versions 962mm and
1440mm.
Single switch for PUSH management.

	□	■			
107129.__	**01**	**02**	**20**	**21**	**22**

DALI-PUSH

	□	■			
107130.__	**01**	**02**	**20**	**21**	**22**

PLAFONNIERS SUSPENSION

SIX 270
P-30 READY 275
ELIS 278
HALOS 288
HALOS B 294
HALOS MINI 298
HALOS SPOT 308
ARK 314
ROTO EVO 318
CALIMERO 322
WENDY 324
MINI TUBE 326

Bridge System
COLLINS SP 334
CRYSTAL 338
SELMA 340
PATTY 340
MISS SP 344

MISS PL 350
COLLINS PL 352
KONE PL 356
OWL 358
GECO 360
GECO MINI 360
TIN 362
HONEY PL 364
HONEY IN 366
SPYGLASS 368
LUNA 370



NEW

SIX



Profilé LED hexagonale à lumière directe, pour une installation en suspension, au plafond ou au mur. Version avec écran opale et version avec micro-optique disponibles. Corps en aluminium extrudé et patère de plafond en alliage d'aluminium moulé sous pression, peints à la poudre. Driver électronique intégré dans le profilé 220-240V 50- 60Hz.

Hexagonal LED profile with direct light, designed for suspended installation with appropriate accessories, as well as ceiling and wall mounting. Available in versions with an opal diffuser or micro-optics. Body made of extruded aluminum and canopy in die-cast aluminum alloy, both powder-coated. Electronic power supply integrated into the profile, 220-240V 50-60Hz.

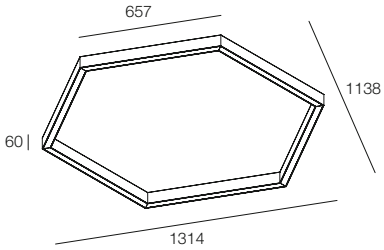

	2700K	3000K	4000K				
70W	5582 lm **113701.__**	5708 lm **113702.__**	6308 lm **113703.__**	**01**	**02**	**20**	**21**

DALI-PUSH

	2700K	3000K	4000K				
70W	5582 lm **113707.__**	5708 lm **113708.__**	6308 lm **113709.__**	**01**	**02**	**20**	**21**

SIX OPALE
Driver et diffuseur opale en PC inclus. Accessoires de suspension à commander séparément

SIX OPAL
Power supply and opal PC diffuser included. Suspension accessories to be ordered separately

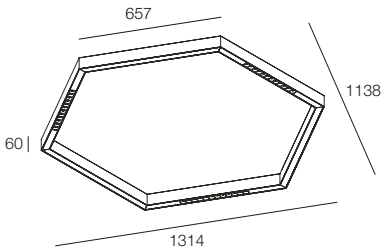

	2700K	3000K	4000K				
26W	2562 lm **113704.__**	2697 lm **113705.__**	2840 lm **113706.__**	**01**	**02**	**20**	**21**

DALI-PUSH

	2700K	3000K	4000K				
26W	2562 lm **113710.__**	2697 lm **113711.__**	2840 lm **113712.__**	**01**	**02**	**20**	**21**

SIX MICRO-OPTIQUES
Alimentation et réflecteurs en PC noir mat avec lentilles en PMMA inclus. Accessoires de suspension à commander séparément

SIX MICRO-OPTIC
Power supply and black matte finish PC reflectors with PMMA lenses included. Suspension accessories to be ordered separately

SIX

ACCESSOIRES POUR UNE INSTALLATION EN SUSPENSION
ACCESSORIES FOR SUSPENSION INSTALLATION



KIT FILIN DE SUSPENSION AVEC RÉGLAGE PAR LE HAUT (6 pc)
Réglables, en acier avec embout en laiton chromé

SUSPENSION CABLE KIT WITH TOP ADJUSTMENT (6 pcs)
Adjustable steel cables with chrome-plated brass terminals

	L (mm)
113713.99	3000

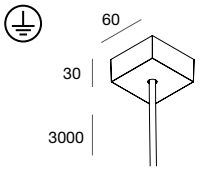

KIT D'ALIMENTATION POUR SUSPENSION
Câble avec gaine transparente

POWER SUPPLY KIT FOR SUSPENSION
Cable with transparent sheath

	☐	■	■	■	L (mm)	Câble/Cable (mm²)
109006.__	**01**	**02**	**20**	**21**	3000	3x1,5
109008.__	**01**	**02**	**20**	**21**	3000	5x1,5





P-30 READY



Luminaire LED rectangulaire pour une installation en suspension, encastrable, murale ou au plafond.
Profilé en alliage d'aluminium peint à la poudre époxy, diffuseur opale en polycarbonate.
Driver LED électronique inclus.

LED rectangular fixture for suspended, wall, or ceiling mounting.
Profile made of powder coated aluminium alloy, opal diffuser screen in polycarbonate.
Electronic driver included.

IP 40 | CRI >90 | 220-240V 50/60Hz | 5 années / years | MADE IN ITALY | C.A.M. Edilizia

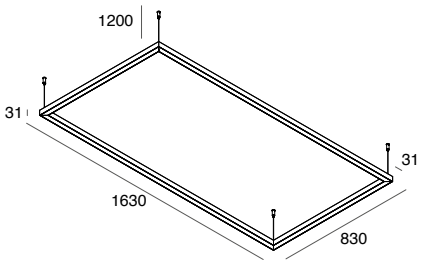

P-30 READY RECTANGULAIRE
SUSPENSION
Câble de suspension L 1200 mm inclus
Kit d'alimentation à commander séparément
Driver LED électronique inclus

P-30 READY RECTANGULAR
SUSPENSION
Suspension cables L 1200 mm included
Power supply kit to be ordered separately
Electronic driver included

2700K

L (mm)								
1630x830	48W	**1058C7.__**	**01**	5651 lm	**02**	**20**	**21**	4444 lm

3000K

L (mm)								
1630x830	48W	**103343.__**	**01**	6012 lm	**02**	**20**	**21**	4728 lm

4000K

L (mm)								
1630x830	48W	**103344.__**	**01**	6360 lm	**02**	**20**	**21**	5004 lm

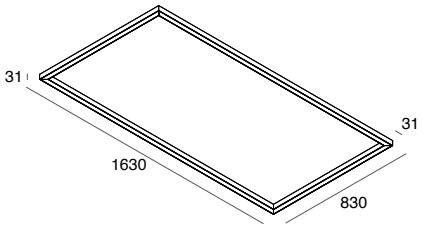

P-30 READY RECTANGULAIRE
PLAFONNIER/MURAL
Driver LED électronique inclus

P-30 READY RECTANGULAR
CEILING MOUNTED / WALL MOUNTED
Electronic driver included

2700K

L (mm)								
1630x830	48W	**1058C5.__**	**01**	5651 lm	**02**	**20**	**21**	4444 lm

3000K

L (mm)								
1630x830	48W	**103345.__**	**01**	6012 lm	**02**	**20**	**21**	4728 lm

4000K

L (mm)								
1630x830	48W	**103346.__**	**01**	6360 lm	**02**	**20**	**21**	5004 lm

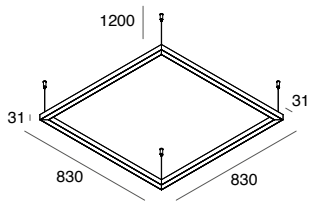

P-30 READY CARRÉ
SUSPENSION
Câble de suspension L 1200 mm inclus
Kit d'alimentation à commander séparément
Driver LED électronique inclus

P-30 READY SQUARE
SUSPENSION
Suspension cables L 1200 mm included
Power supply kit to be ordered separately
Electronic driver included

2700K

L (mm)								
830x830	32W	**1058C6.__**	**01**	3767 lm	**02**	**20**	**21**	2962 lm

3000K

L (mm)								
830x830	32W	**103335.__**	**01**	4008 lm	**02**	**20**	**21**	3152 lm

4000K

L (mm)								
830x830	32W	**103336.__**	**01**	4240 lm	**02**	**20**	**21**	3336 lm

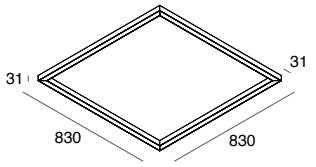

P-30 READY CARRÉ
PLAFONNIER/MURAL
Driver LED électronique inclus

P-30 READY SQUARE
CEILING MOUNTED / WALL MOUNTED
Electronic driver included

2700K

L (mm)								
830x830	32W	**1058C4.__**	**01**	3767 lm	**02**	**20**	**21**	2962 lm

3000K

L (mm)								
830x830	32W	**103337.__**	**01**	4008 lm	**02**	**20**	**21**	3152 lm

4000K

L (mm)								
830x830	32W	**103338.__**	**01**	4240 lm	**02**	**20**	**21**	3336 lm

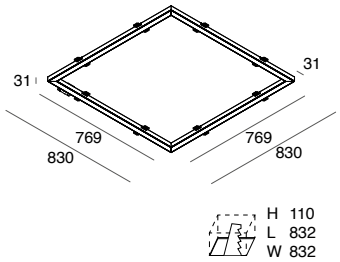

P-30 READY CARRÉ
ENCASTRABLE
pour une plaque de plâtre d'une épaisseur de 12,5 mm
Driver LED électronique inclus

P-30 READY SQUARE
RECESSED MOUNTED
for 12,5 mm plasterboard
Electronic driver included

2700K

L (mm)				
830x830	32W	3248 lm	**1058C8.__**	**01**

3000K

L (mm)				
830x830	32W	3456 lm	**103351.__**	**01**

4000K

L (mm)				
830x830	32W	3668 lm	**103352.__**	**01**

P-30 READY
CARRÉ/RECTANGULAIRE

ACCESSOIRES POUR UNE INSTALLATION EN SUSPENSION
ACCESSORIES FOR SUSPENSION MOUNTED

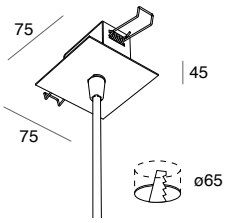

KIT D'ALIMENTATION POUR SUSPENSION
Patère encastrable dans un plafond en plaque de plâtre d'une épaisseur de 5 à 15 mm.
Câble avec gaine ton sur ton pour blanc ou noir et transparent pour café et cappuccino.

POWER SUPPLY FOR SUSPENSION
Recessed ceiling mounted canopy for thickness from 5 up to 15 mm.
Cable with matching sheath for white or black and transparent for caffè e cappuccino.

					L (mm)	Câble/Cable (mm²)
103319.__	**01**	**02**	**20**	**21**	1200	3x0,75

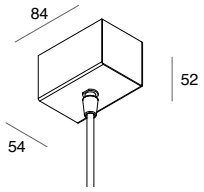

KIT D'ALIMENTATION POUR SUSPENSION
Patère en saillie. Câble avec gaine ton sur ton pour blanc ou noir et transparent pour café et cappuccino.

POWER SUPPLY FOR SUSPENSION
Ceiling mounted canopy. Cable with matching sheath for white or black and transparent for caffè e cappuccino.

					L (mm)	Câble/Cable (mm²)
103320.__	**01**	**02**	**20**	**21**	1200	3x0,75

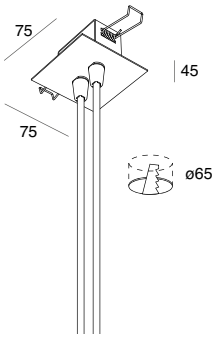

KIT D'ALIMENTATION POUR SUSPENSION
POUR UNE INSTALLATION DOUBLE
Patère encastrable dans un plafond en plaque de plâtre d'une épaisseur de 5 à 15 mm.
Câbles avec gaine ton sur ton pour blanc ou noir et transparent pour café et cappuccino.

POWER SUPPLY FOR SUSPENSION FOR DOUBLE INSTALLATION
Recessed ceiling mounted canopy for thickness from 5 up to 15 mm.
Cables with matching sheath for white or black and transparent for caffè e cappuccino.

					L (mm)	Câble/Cable (mm²)
103367.__	**01**	**02**	**20**	**21**	1200	3x0,75 (x2)

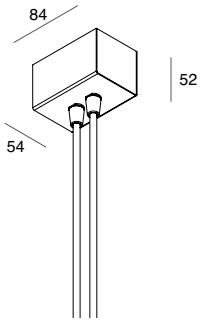

KIT D'ALIMENTATION POUR SUSPENSION
POUR UNE INSTALLATION DOUBLE
Patère en saillie. Câbles avec gaine ton sur ton pour blanc ou noir et transparent pour café et cappuccino.

POWER SUPPLY FOR SUSPENSION FOR DOUBLE INSTALLATION
Ceiling mounted canopy. Cables with matching sheath for white or black and transparent for caffè e cappuccino.

					L (mm)	Câble/Cable (mm²)
103368.__	**01**	**02**	**20**	**21**	1200	3x0,75 (x2)



ELIS



Profilé LED ovale à lumière directe, pour une installation en suspension, au plafond ou au mur.
Corps en aluminium extrudé et patères en acier peint à la poudre époxy, diffuseur en PMMA opale.
Pour une installation au plafond/mur, prévoir un driver déporté à commander séparément.
Pour une installation en suspension, prévoir le kit avec des filins de suspension convergents, et un driver LED électronique intégré dans la patère, ou encore le kit avec les câbles de suspension, la patère et le driver LED électronique déporté à commander séparément.

Oval Circular LED profile with direct light emission, for suspended, wall or ceiling mounting.
Body made of extrduded aluminium, canopy made of powder coated steel and PMMA opal diffuser.
For ceiling/wall mounting it is required the remote electronic driver to be ordered separately.
For suspension mounting it is required the convergent suspension cables and integrated electronic driver kit, or the suspension cables and canopy kit adding the remote electronic driver to be ordered separately.

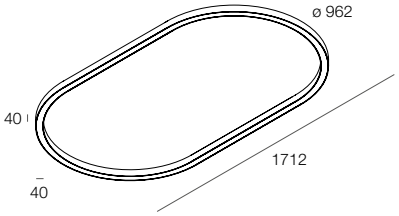

2700K

93W	**113401._**	**01**	6965 lm	**02**	**20**	**21**	5920 lm	**22** 6268 lm

3000K

93W	**113402._**	**01**	7289 lm	**02**	**20**	**21**	6195 lm	**22** 6560 lm

4000K

93W	**113403._**	**01**	7869 lm	**02**	**20**	**21**	6688 lm	**22** 7082 lm

Pour une dimension sur mesure, merci de contacter le service technique de Novalux.
For custom sizes, please contact Novalux technical department.

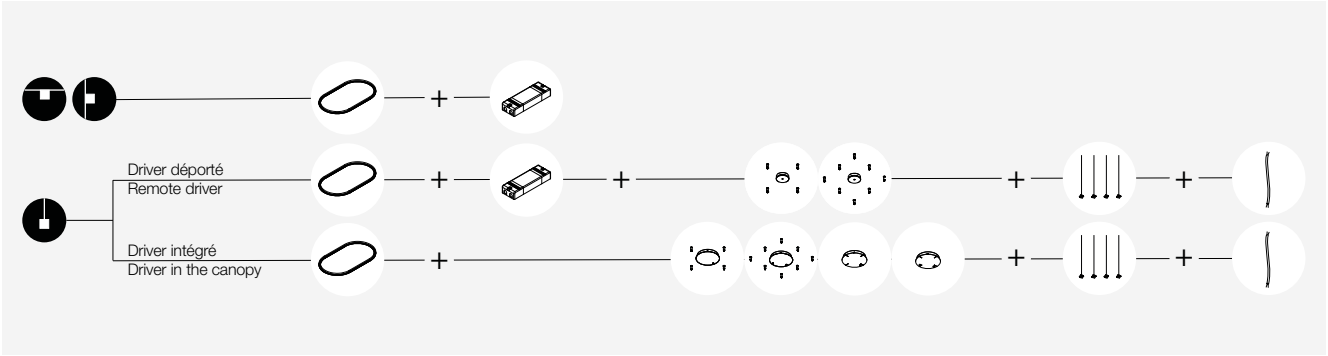

ELIS

ACCESSOIRES POUR UNE INSTALLATION EN SUSPENSION/AU PLAFOND/AU MUR AVEC UN DRIVER DÉPORTÉ
ACCESSORIES FOR SUSPENSION / CEILING / WALL MOUNTING WITH REMOTE DRIVER



PATÈRE POUR UNE INSTALLATION INDIVIDUELLE DRIVER DÉPORTÉ
Kit de suspension, câble d'alimentation et driver LED électronique à commander séparément.

CANOPY FOR SINGLE INSTALLATION REMOTE DRIVER
Suspension kit, power cable and electronic driver to be ordered separately.

105157.__	**01**	**02**	**20**	**21**	**22**

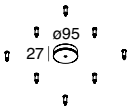

PATÈRE POUR UNE INSTALLATION DOUBLE DRIVER DÉPORTÉ
2 kits de suspension, 2 câbles d'alimentation et drivers LED électroniques à commander séparément.

CANOPY FOR DOUBLE INSTALLATION REMOTE DRIVER
2 Suspension kits, 2 power cables and electronic drivers to be ordered separately.

105158.__	**01**	**02**	**20**	**21**	**22**

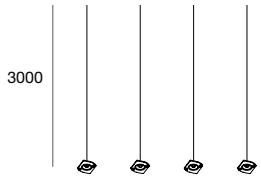

KIT DE SUSPENSION

SUSPENSION KIT

	L (mm)
105159.99	3000

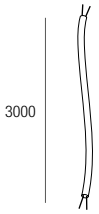

CÂBLE D'ALIMENTATION
Transparent, blanc ou noir.

POWER CABLE
Transparent, white or black.

	00	**01**	**02**	L (mm)
109001.__				3000

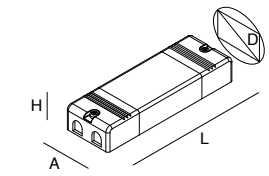

DRIVER LED ÉLECTRONIQUE
230-240V 50/60 Hz

ELECTRONIC DRIVER
230-240V 50/60 Hz

	D (mm)	A (mm)	H (mm)	L (mm)
105147.99	105	100	31	235

DALI-PUSH

	D (mm)	A (mm)	H (mm)	L (mm)
105148.99	105	100	31	235

ELIS

ACCESSOIRES POUR UNE INSTALLATION EN SUSPENSION AVEC DRIVER INTÉGRÉ
ACCESSORIES FOR SUSPENSION MOUNTING WITH INTEGRATED DRIVER

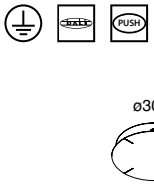

PATÈRE POUR FILINS CONVERGENTS
- POUR UNE INSTALLATION INDIVIDUELLE
DRIVER INTÉGRÉ
Kit de suspension et câble
d'alimentation à commander séparément.

CANOPY FOR CONVERGING CABLES
- FOR SINGLE INSTALLATION
INTEGRATED DRIVER
Suspension kit and power cable
to be ordered separately.

105149.__	**01**	**02**	**20**	**21**	**22**

DALI-PUSH

105150.__	**01**	**02**	**20**	**21**	**22**

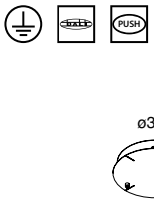

PATÈRE POUR FILINS CONVERGENTS
- POUR UNE INSTALLATION DOUBLE
DRIVER INTÉGRÉ
2 kits suspension et 2 câbles d'alimentation
à commander séparément.

CANOPY FOR CONVERGING CABLES
- FOR DOUBLE INSTALLATION
INTEGRATED DRIVER
Suspension kit and power cable
to be ordered separately.

105153.__	**01**	**02**	**20**	**21**	**22**

DALI-PUSH

105154.__	**01**	**02**	**20**	**21**	**22**

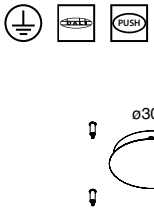

PATÈRE POUR FILINS PARALLÈLES
- POUR UNE INSTALLATION INDIVIDUELLE
DRIVER INTÉGRÉ
Kit de suspension et câble d'alimentation
à commander séparément.

CANOPY FOR PARALLEL CABLES
- FOR SINGLE INSTALLATION
INTEGRATED DRIVER
Suspension kit and power cable
to be ordered separately.

105151.__	**01**	**02**	**20**	**21**	**22**

DALI-PUSH

105152.__	**01**	**02**	**20**	**21**	**22**

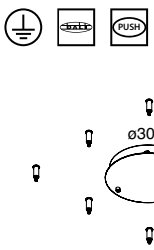

PATÈRE POUR FILINS PARALLÈLES
- POUR UNE INSTALLATION DOUBLE
DRIVER INTÉGRÉ
Pour les versions 962 mm et 1 440 mm.
à commander séparément.

CANOPY FOR PARALLEL CABLES
- FOR DOUBLE INSTALLATION
INTEGRATED DRIVER
Suspension kit and power cable
to be ordered separately.

105155.__	**01**	**02**	**20**	**21**	**22**

DALI-PUSH

105156.__	**01**	**02**	**20**	**21**	**22**

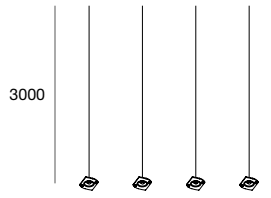

KIT DE SUSPENSION

SUSPENSION KIT

	L (mm)
105159.99	3000

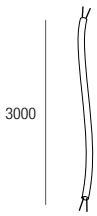

CÂBLE D'ALIMENTATION
Transparent, blanc ou noir.

POWER CABLE
Transparent, white or black.

					L (mm)
109001.__	**00**	**01**	**02**		3000





HALOS FAMILY

HALOS FAMILY est une collection raffinée de luminaires en forme d'anneaux conçus pour offrir polyvalence et élégance. Disponible en différentes versions, diamètres et finitions, elle comprend des variantes avec émission de lumière interne, directe et bi-émission, des modèles avec spots réglables intégrés, des configurations pour montage vertical et des appliques murales. Chaque élément peut être utilisé individuellement ou combiné pour créer des compositions lumineuses spectaculaires.

HALOS FAMILY is a sophisticated collection of ring-shaped lighting fixtures designed to offer versatility and elegance. Available in various versions, diameters, and finishes, it includes options with inner light emission, direct and dual emission, models with integrated adjustable spots, vertical mounting configurations, and wall sconces. Each element can be used individually or combined to create striking lighting compositions.

HALOS FAMILY

INSTALLATIONS
INSTALLATIONS

HALOS

Émission directe
Direct emission



Émission interne
Internal emission



- **.01** Blanc - White
- **.02** Noir - Black
- **.20** Café
- **.21** Cappuccino
- **.22** Or - Gold

DRIVER DÉPORTÉ | REMOTE DRIVER

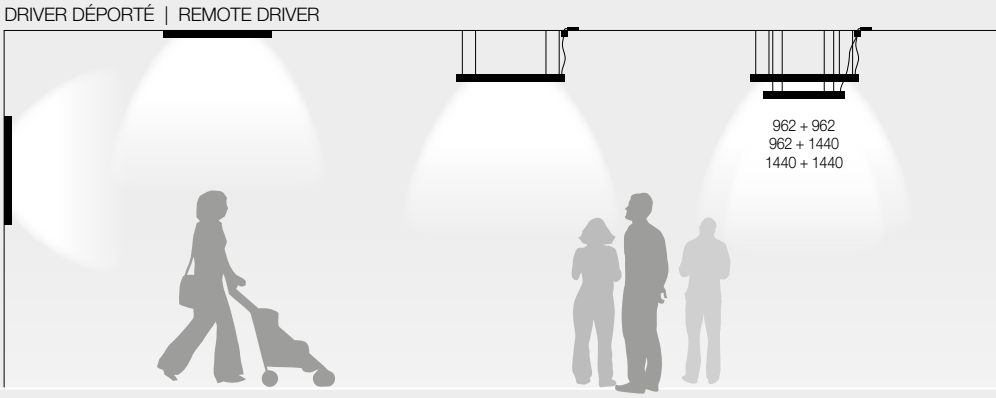

HALOS B

Émission
directe/indirecte
Direct/indirect
emission



- **.01** Blanc - White
- **.02** Noir - Black
- **.20** Café
- **.21** Cappuccino
- **.22** Or - Gold

DRIVER DÉPORTÉ | REMOTE DRIVER

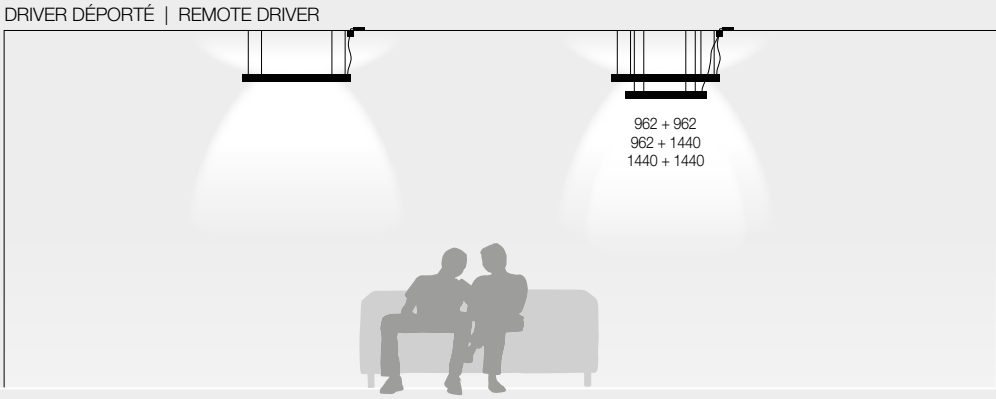

HALOS SPOT

Émission interne
Internal emission



Émission directe
Direct emission



- **.01** Blanc - White
- **.02** Noir - Black
- **.20** Café
- **.21** Cappuccino
- **.22** Or - Gold

DRIVER DÉPORTÉ | REMOTE DRIVER

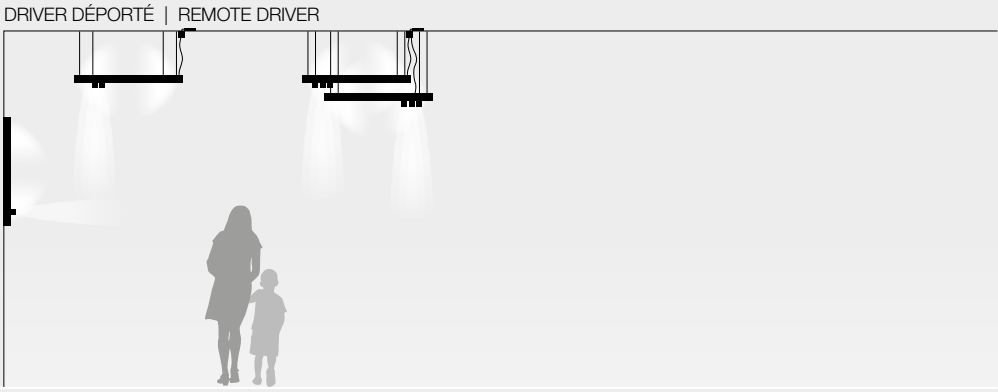

HALOS ACOUSTIC

Émission directe
Direct emission



- **.01** Blanc - White
- **.02** Noir - Black
- **.20** Café
- **.21** Cappuccino
- **.22** Or - Gold

DRIVER DÉPORTÉ | REMOTE DRIVER

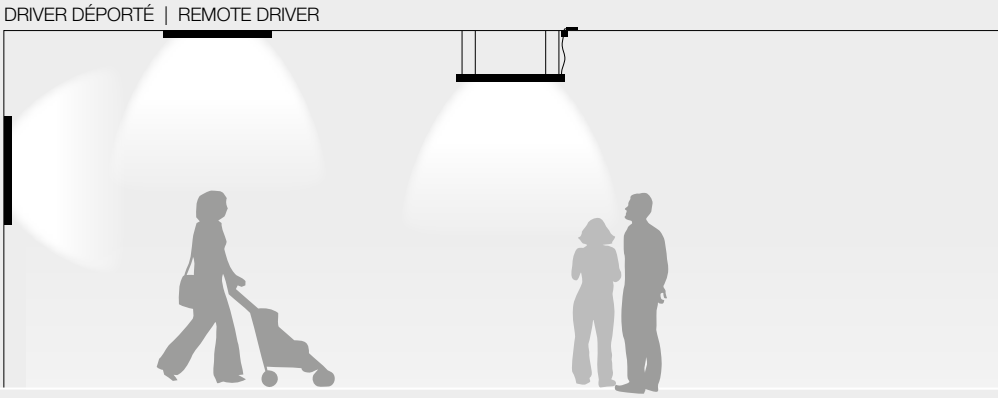

DRIVER INTÉGRÉ | DRIVER IN THE CANOPY

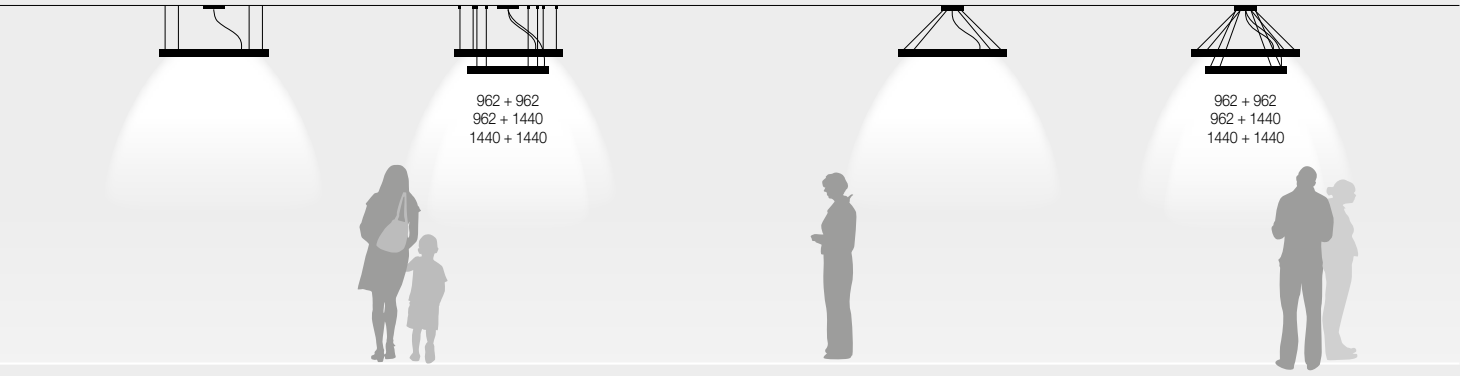

DRIVER INTÉGRÉ | DRIVER IN THE CANOPY

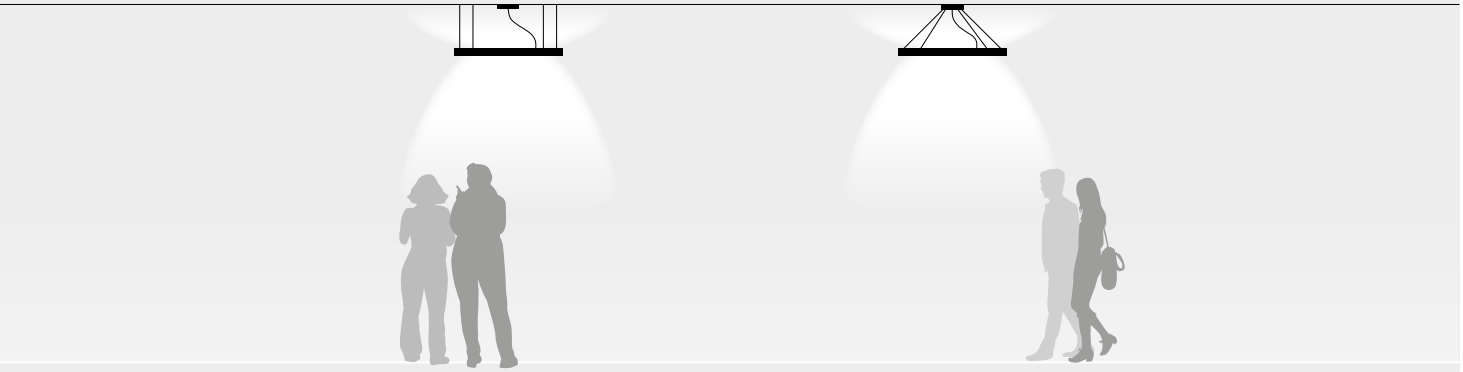

DRIVER INTÉGRÉ | DRIVER IN THE CANOPY

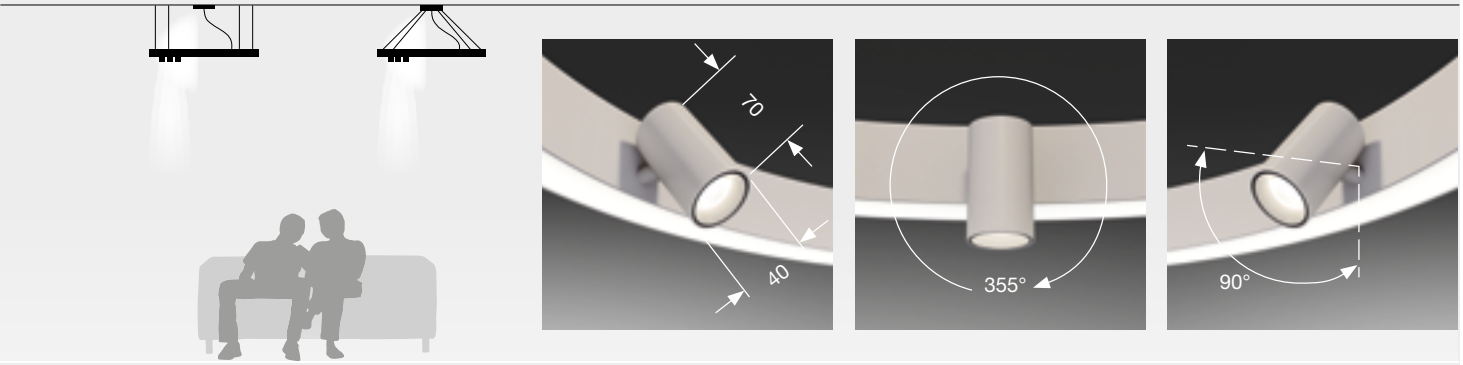

DRIVER INTÉGRÉ | DRIVER IN THE CANOPY



VOIR SECTION ACOUSTIC | SEE ACOUSTIC SECTION

HALOS MINI

Émission directe
Direct emission



- **.01** Blanc - White
- **.02** Noir - Black
- **.20** Café
- **.21** Cappuccino
- **.22** Or - Gold

DRIVER DÉPORTÉ | REMOTE DRIVER

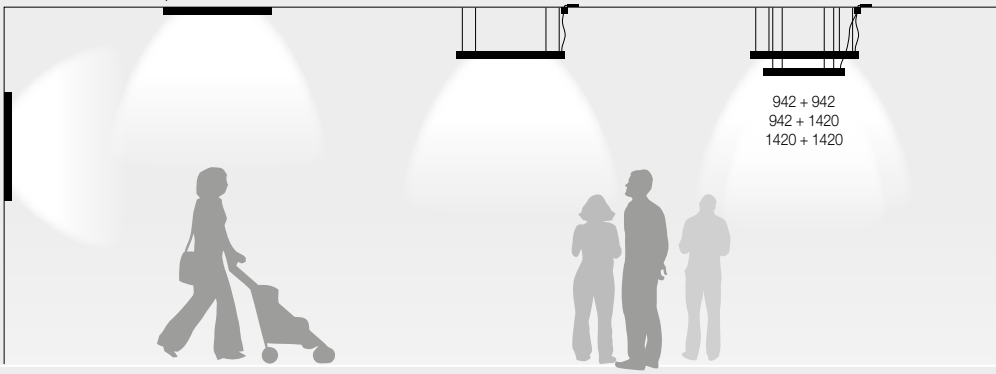

HALOS MINI

Émission interne
Internal emission



- **.01** Blanc - White
- **.02** Noir - Black
- **.20** Café
- **.21** Cappuccino
- **.22** Or - Gold

DRIVER DÉPORTÉ | REMOTE DRIVER

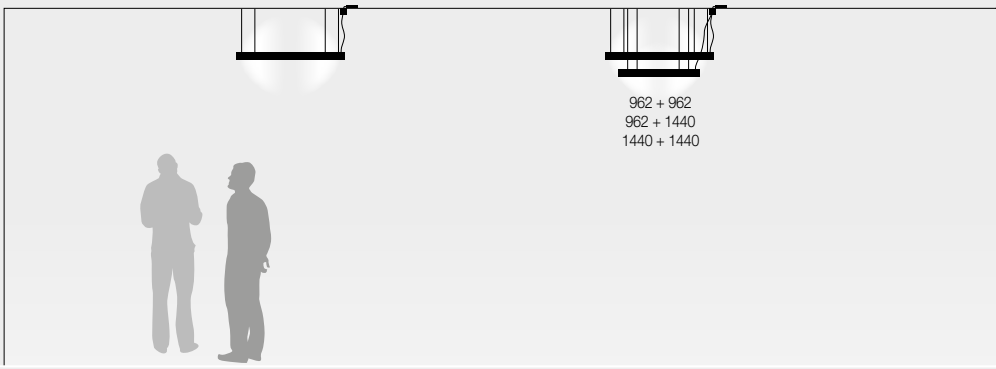

HALOS MINI
VERTICALE

Émission interne
Internal emission



- **.01** Blanc - White
- **.02** Noir - Black
- **.20** Café
- **.21** Cappuccino
- **.22** Or - Gold

DRIVER DÉPORTÉ | REMOTE DRIVER

DRIVER INTEGRATO | DRIVER IN THE CANOPY

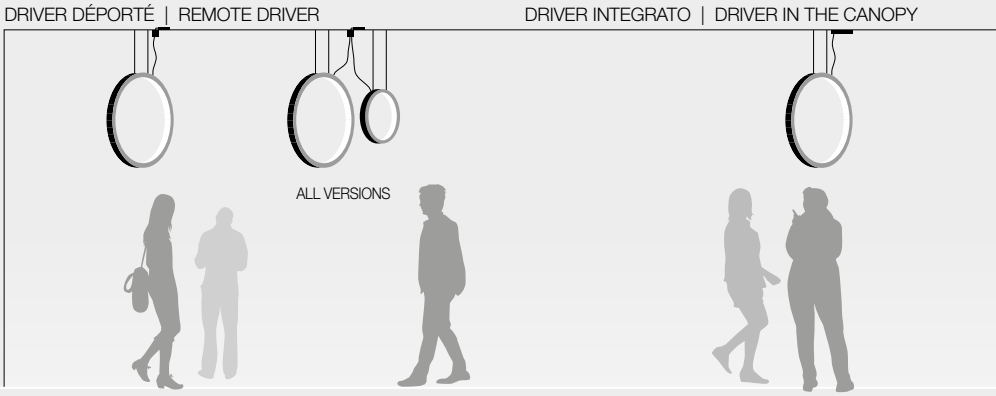

HALOS MINI
APPLIQUE

Émission interne
Internal emission



- **.01** Blanc - White
- **.02** Noir - Black
- **.20** Café
- **.21** Cappuccino
- **.22** Or - Gold

DRIVER DÉPORTÉ | REMOTE DRIVER



DRIVER INTÉGRÉ | DRIVER IN THE CANOPY

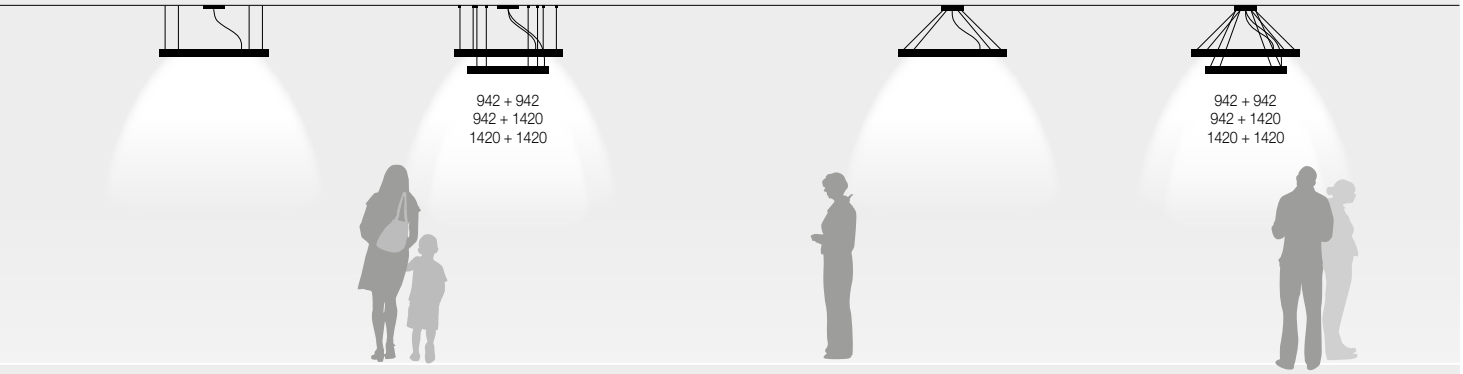

DRIVER INTÉGRÉ | DRIVER IN THE CANOPY

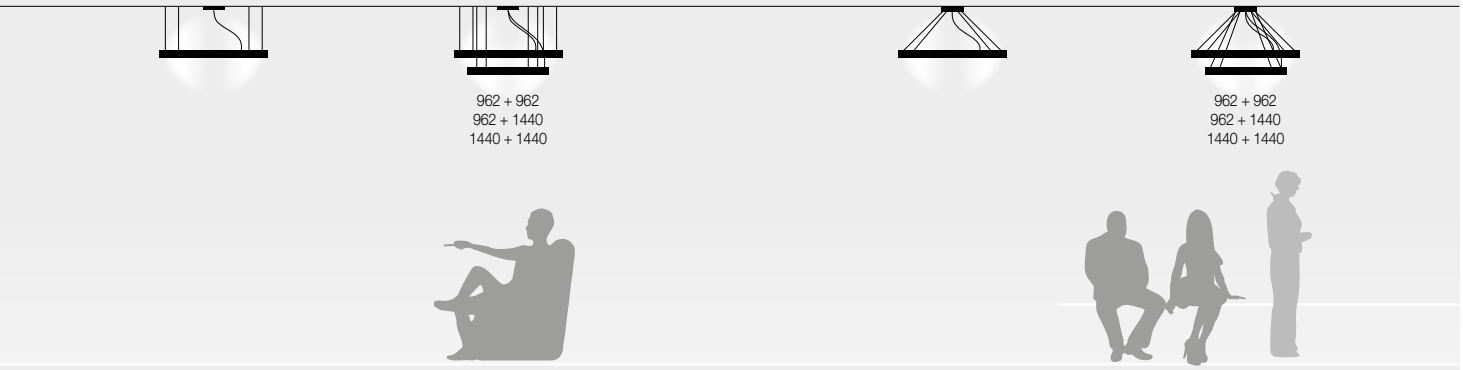

HALOS MINI

MIX

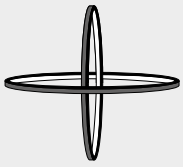

Émission interne
Internal emission

- **.01** Blanc - White
- **.02** Noir - Black
- **.20** Café
- **.21** Cappuccino
- **.22** Or - Gold

DRIVER DÉPORTÉ | REMOTE DRIVER





HALOS
ÉMISSION DIRECTE
DIRECT EMISSION



Profilé LED circulaire à lumière directe, pour une installation en suspension, au plafond ou au mur.
Corps en aluminium extrudé et patères en acier peint à la poudre époxy, diffuseur en PMMA opale.
Pour une installation au plafond/mur, prévoir un driver déporté à commander séparément.
Pour une installation en suspension, prévoir le kit avec des filins de suspension convergents, et un driver LED électronique intégré dans la patère, ou encore le kit avec les câbles de suspension, la patère et le driver LED électronique déporté à commander séparément.

Circular LED profile with direct light emission, for suspended, wall or ceiling mounting.
Body made of extrduded aluminium, canopy made of powder coated steel and PMMA opal diffuser.
For ceiling/wall mounting it is required the remote electronic driver to be ordered separately.
For suspension mounting it is required the convergent suspension cables and integrated electronic driver kit, or the suspension cables and canopy kit adding the remote electronic driver to be ordered separately.

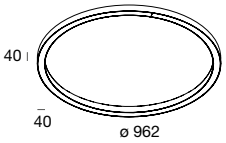

HALOS 962
ÉMISSION DIRECTE

HALOS 962
DIRECT EMISSION

2700K

Ø (mm)								
962	62W	**105135._**	**01** 4643 lm	**02**	**20**	**21** 2927 lm	**22** 3703 lm

3000K

Ø (mm)								
962	62W	**105136._**	**01** 4859 lm	**02**	**20**	**21** 3182 lm	**22** 3875 lm

4000K

Ø (mm)								
962	62W	**105137._**	**01** 5246 lm	**02**	**20**	**21** 3308 lm	**22** 4185 lm

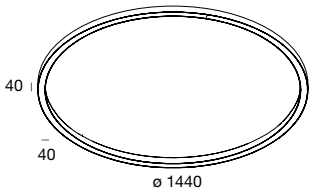

HALOS 1440
ÉMISSION DIRECTE

HALOS 1440
DIRECT EMISSION

2700K

Ø (mm)								
1440	93W	**105138._**	**01** 6965 lm	**02**	**20**	**21** 4391 lm	**22** 5555 lm

3000K

Ø (mm)								
1440	93W	**105139._**	**01** 7289 lm	**02**	**20**	**21** 4772 lm	**22** 5814 lm

4000K

Ø (mm)								
1440	93W	**105140._**	**01** 7869 lm	**02**	**20**	**21** 4961 lm	**22** 6277 lm

HALOS
ÉMISSION INTERNE
INTERNAL EMISSION



Profilé LED circulaire à lumière interne, pour une installation en suspension, au plafond ou au mur. Corps en aluminium extrudé et patères en acier peint à la poudre époxy, diffuseur en polycarbonate opale. Pour une installation au plafond/mur, prévoir un driver déporté à commander séparément. Pour une installation en suspension, prévoir le kit avec des filins de suspension convergents, et un driver LED électronique intégré dans la patère, ou encore le kit avec les câbles de suspension, la patère et le driver LED électronique déporté à commander séparément.

Circular LED profile with internal light emission, for suspended, wall or ceiling mounting. Body made of extrduded aluminium, canopy made of powder coated steel and polycarbonate opal diffuser. For ceiling/wall mounting it is required the remote electronic driver to be ordered separately. For suspension mounting it is required the convergent suspension cables and integrated electronic driver kit, or the suspension cables and canopy kit adding the remote electronic driver to be ordered separately.

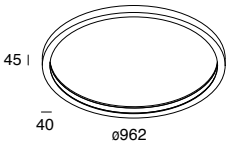

HALOS 962
ÉMISSION INTERNE

HALOS 962
INTERNAL EMISSION

2700K

Ø (mm)									
962	62W	**105141.__**	**01**	3005 lm	**02**	**20**	**21**	1894 lm	**22** 2396 lm

3000K

Ø (mm)									
962	62W	**105142.__**	**01**	3241 lm	**02**	**20**	**21**	2122 lm	**22** 2584 lm

4000K

Ø (mm)									
962	62W	**105143.__**	**01**	3342 lm	**02**	**20**	**21**	2185 lm	**22** 2665 lm

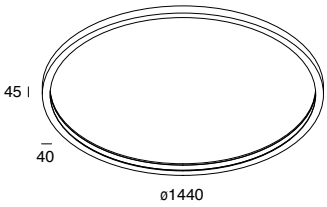

HALOS 1440
ÉMISSION INTERNE

HALOS 1440
INTERNAL EMISSION

2700K

Ø (mm)									
1440	93W	**105144.__**	**01**	4507 lm	**02**	**20**	**21**	2841 lm	**22** 3594 lm

3000K

Ø (mm)									
1440	93W	**105145.__**	**01**	4861 lm	**02**	**20**	**21**	3182 lm	**22** 3876 lm

4000K

Ø (mm)									
1440	93W	**105146.__**	**01**	5013 lm	**02**	**20**	**21**	3282 lm	**22** 3997 lm

HALOS

ACCESSOIRES
ACCESSORIES

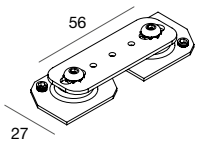

KIT DE JONCTION MÉCANIQUE
en acier peint.

MECHANICAL JUNCTION KIT
In painted steel.
For suspension installation only.

□ ■

109809.__ 01 02

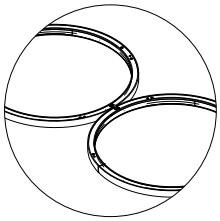



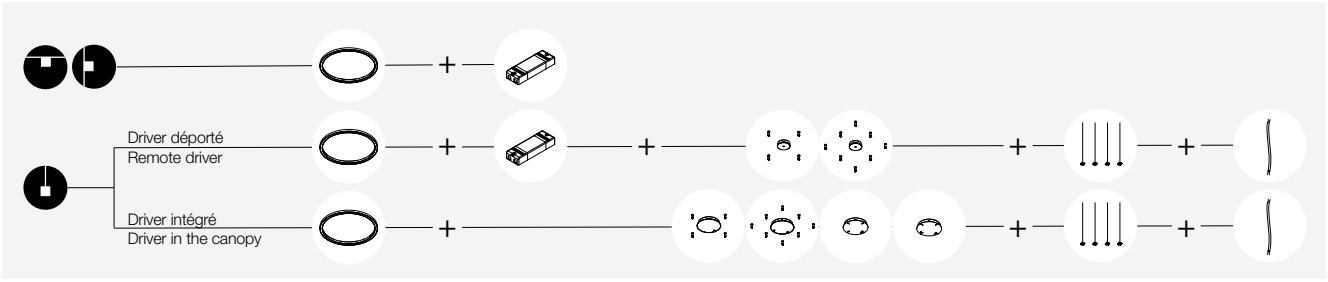

HALOS

ACCESSOIRES POUR UNE INSTALLATION AVEC DRIVER DÉPORTÉ
ACCESSORIES FOR INSTALLATION WITH REMOTE DRIVER



PATÈRE POUR UNE INSTALLATION INDIVIDUELLE DRIVER DÉPORTÉ
Kit de suspension, câble d'alimentation et driver LED électronique à commander séparément.

CANOPY FOR SINGLE INSTALLATION REMOTE DRIVER
Suspension kit, power cable and electronic driver to be ordered separately.

	□	■	■	■	■
105157._	**01**	**02**	**20**	**21**	**22**

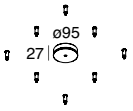

PATÈRE POUR UNE INSTALLATION DOUBLE DRIVER DÉPORTÉ
2 kits de suspension, 2 câbles d'alimentation et drivers LED électroniques à commander séparément.

CANOPY FOR DOUBLE INSTALLATION REMOTE DRIVER
2 Suspension kits, 2 power cables and electronic drivers to be ordered separately.

	□	■	■	■	■
105158._	**01**	**02**	**20**	**21**	**22**

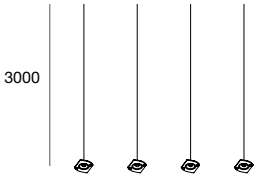

KIT DE SUSPENSION

SUSPENSION KIT

	L (mm)
105159.99	3000

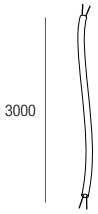

CÂBLE D'ALIMENTATION
Transparent, blanc ou noir.

POWER CABLE
Transparent, white or black.

	▨	□	■	L (mm)
109001._	**00**	**01**	**02**	3000

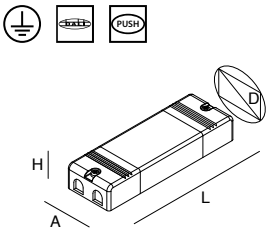

DRIVER LED ÉLECTRONIQUE
230-240V 50/60 Hz
Pour les versions 962 mm et 1 440 mm.

ELECTRONIC DRIVER
230-240V 50/60 Hz
Suitable for both versions 962mm and 1440mm.

	D (mm)	A (mm)	H (mm)	L (mm)
105147.99	105	100	31	235

DALI-PUSH

	D (mm)	A (mm)	H (mm)	L (mm)
105148.99	105	100	31	235

HALOS

ACCESSOIRES POUR UNE INSTALLATION AVEC DRIVER DANS LA PATÈRE
ACCESSORIES FOR INSTALLATION WITH DRIVER IN THE CANOPY

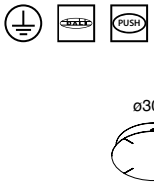

PATÈRE POUR FILINS CONVERGENTS
- POUR UNE INSTALLATION INDIVIDUELLE
DRIVER INTÉGRÉ
Pour les versions 962 mm et 1 440 mm.
Kit de suspension et câble
d'alimentation à commander séparément.

CANOPY FOR CONVERGING CABLES
- FOR SINGLE INSTALLATION
INTEGRATED DRIVER
Suitable for both versions 962mm and 1440mm.
Suspension kit and power cable to be ordered
separately.

105149.__	**01**	**02**	**20**	**21**	**22**
DALI-PUSH					
105150.__	**01**	**02**	**20**	**21**	**22**

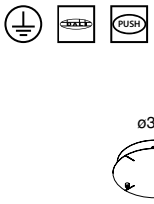

PATÈRE POUR FILINS CONVERGENTS
- POUR UNE INSTALLATION DOUBLE
DRIVER INTÉGRÉ
Pour les versions 962 mm et 1 440 mm.
2 kits suspension et 2 câbles d'alimentation
à commander séparément.

CANOPY FOR CONVERGING CABLES
- FOR DOUBLE INSTALLATION
INTEGRATED DRIVER
Suitable for both versions 962mm and 1440mm.
Suspension kit and power cable to be ordered
separately.

105153.__	**01**	**02**	**20**	**21**	**22**
DALI-PUSH					
105154.__	**01**	**02**	**20**	**21**	**22**

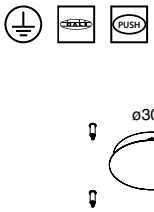

PATÈRE POUR FILINS PARALLÈLES
- POUR UNE INSTALLATION INDIVIDUELLE
DRIVER INTÉGRÉ
Pour les versions 962 mm et 1 440 mm.
Kit de suspension et câble d'alimentation
à commander séparément.

CANOPY FOR PARALLEL CABLES
- FOR SINGLE INSTALLATION
INTEGRATED DRIVER
Suitable for both versions 962mm and 1440mm.
Suspension kit and power cable to be ordered
separately.

105151.__	**01**	**02**	**20**	**21**	**22**
DALI-PUSH					
105152.__	**01**	**02**	**20**	**21**	**22**



PATÈRE POUR FILINS PARALLÈLES
- POUR UNE INSTALLATION DOUBLE
DRIVER INTÉGRÉ
Pour les versions 962 mm et 1 440 mm.
2 kits suspension et 2 câbles d'alimentation
à commander séparément.

CANOPY FOR PARALLEL CABLES
- FOR DOUBLE INSTALLATION
INTEGRATED DRIVER
Suitable for both versions 962mm and 1440mm.
Suspension kit and power cable to be ordered
separately.

105155.__	**01**	**02**	**20**	**21**	**22**
DALI-PUSH					
105156.__	**01**	**02**	**20**	**21**	**22**

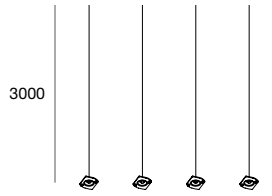

KIT DE SUSPENSION

SUSPENSION KIT

	L (mm)
105159.99	3000

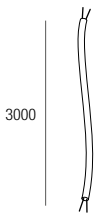

CÂBLE D'ALIMENTATION
Transparent, blanc ou noir.

POWER CABLE
Transparent, white or black.

				L (mm)
109001.__	**00**	**01**	**02**	3000



HALOS B



Profilé LED circulaire pour une installation en suspension à émission de lumière directe/indirecte, avec double allumage.
Corps en aluminium extrudé et patères en acier peintes à la poudre époxy, diffuseurs en PMMA opale. Patères disponibles avec driver intégré pour des filins de suspension convergents ou parallèles, ou bien des patères pour driver déporté. Driver électronique 220-240V 50/60Hz disponible également DALI/PUSH.

Circular LED profile for suspension installation with direct-indirect light output, with double switch. Extruded aluminum body and powder-coated steel canopy, opal PMMA diffuser screens. Canopies with integrated driver are available for converging or parallel suspension cables, or rosettes for remote power supply. Electronic power supply 220-240V 50/60hz also available DALI/PUSH.

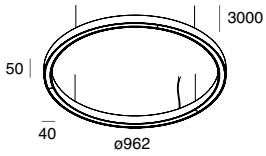

HALOS B 962

4 filins de suspension L. 3 000 mm et câble d'alimentation inclus (4x0,5 mm² pour blanc et noir ou 4x0,75 mm² transparent pour les autres coloris). Patère pour driver déporté ou intégré à commander séparément.

4 suspension cables L. 3000 mm and power cable included (4x0,5 mmq for white and black or 4x0,75mmq transparent for other colours). Canopy for remote or integrated power supply to be ordered separately.

2700K

Ø (mm)									
962	124W	**107119._**	**01**	11933 lm	**02**	**20**	**21**	7523 lm	**22** 9517 lm

3000K

Ø (mm)									
962	124W	**107120._**	**01**	12488 lm	**02**	**20**	**21**	8177 lm	**22** 9959 lm

4000K

Ø (mm)									
962	124W	**107121._**	**01**	13482 lm	**02**	**20**	**21**	8499 lm	**22** 10752 lm

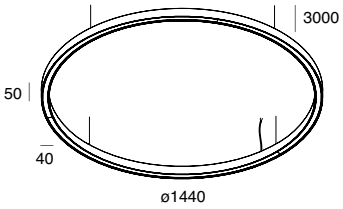

HALOS B 1440

4 filins de suspension L. 3 000 mm et câble d'alimentation inclus (4x0,5 mm² pour blanc et noir ou 4x0,75 mm² transparent pour les autres coloris). Patère pour driver déporté ou intégré à commander séparément.

4 suspension cables L. 3000 mm and power cable included (4x0,5 mmq for white and black or 4x0,75mmq transparent for other colours). Canopy for remote or integrated power supply to be ordered separately.

2700K

Ø (mm)									
1440	186W	**107122._**	**01**	17900 lm	**02**	**20**	**21**	11284 lm	**22** 14275 lm

3000K

Ø (mm)									
1440	186W	**107123._**	**01**	18733 lm	**02**	**20**	**21**	12266 lm	**22** 14940 lm

4000K

Ø (mm)									
1440	186W	**107124._**	**01**	20223 lm	**02**	**20**	**21**	12749 lm	**22** 16128 lm



HALOS B

ACCESSOIRES POUR UNE INSTALLATION AVEC DRIVER DÉPORTÉ
ACCESSORIES FOR INSTALLATION WITH REMOTE DRIVER



PATÈRE POUR
INSTALLATION INDIVIDUELLE
DRIVER DÉPORTÉ
Couple de drivers électroniques
à commander séparément.

CANOPY FOR
SINGLE INSTALLATION
REMOTE DRIVER
Couple of electronic drivers
to be ordered separately.

	01	02	20	21	22
105157.__					

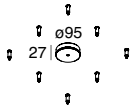

PATÈRE POUR
INSTALLATION DOUBLE
DRIVER DÉPORTÉ
2 paires de drivers LED électroniques à
commander séparément.

CANOPY FOR
DOUBLE INSTALLATION
REMOTE DRIVER
2 couples of electronic drivers
to be ordered separately.

	01	02	20	21	22
105158.__					

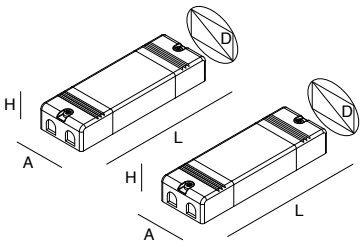

COUPLE DE DRIVERS
ÉLECTRONIQUES
230-240V 50/60 Hz
Pour les versions 962 mm et
1 440 mm.

COUPLE OF ELECTRONIC DRIVERS
230-240V 50/60 Hz
Suitable for both versions 962mm
and 1440mm.

	D (mm)	A (mm)	H (mm)	L (mm)
107125.99	105	100	31	235

DALI-PUSH

	D (mm)	A (mm)	H (mm)	L (mm)
107126.99	105	100	31	235

HALOS B

ACCESSOIRES POUR UNE INSTALLATION AVEC DRIVER DANS LA PATÈRE
ACCESSORIES FOR INSTALLATION WITH DRIVER IN THE CANOPY



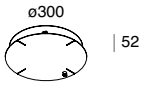

PATÈRE POUR
FILINS CONVERGENTS
DRIVER INTÉGRÉ
Pour les versions 962 mm et
1 440 mm.
Allumage unique prévu pour une
gestion PUSH.

CANOPY FOR
CONVERGING CABLES
INTEGRATED DRIVER
Suitable for both versions 962mm
and 1440mm.
Single switch for PUSH management.

	01	02	20	21	22
107127.__					

DALI-PUSH

	01	02	20	21	22
107128.__					



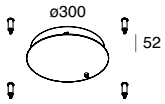

PATÈRE POUR
FILINS PARALLÈLES
DRIVER INTÉGRÉ
Pour les versions 962 mm et 1 440 mm.
Allumage unique prévu pour une gestion
PUSH.

CANOPY FOR
PARALLEL CABLES
INTEGRATED DRIVER
Suitable for both versions 962mm and
1440mm.
Single switch for PUSH management.

	01	02	20	21	22
107129.__					

DALI-PUSH

	01	02	20	21	22
107130.__					





HALOS MINI
ÉMISSION INTERNE
INTERNAL EMISSION



Profilé LED circulaire pour une installation en suspension horizontale à émission de lumière diffuse interne. Corps en aluminium extrudé et patères en acier peint à la poudre époxy, diffuseurs en PMMA opale. Patères disponibles avec driver intégré ou patères pour driver déporté. Driver LED électronique 220-240V 50/60Hz disponible également DALI/PUSH.

Circular LED profile for horizontal suspension installation with internal diffused light emission. Extruded aluminum body and powder-coated steel canopies, opal PMMA diffuser screens. Canopies with integrated power supply or for remote power supply are available. Electronic driver 220-240V 50/60hz also available DALI/PUSH.

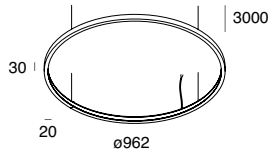

HALOS MINI 962
ÉMISSION INTERNE

HALOS MINI 962
INTERNAL EMISSION

2700K

Ø (mm)									
962	62W	**107332._**	**01**	3600 lm	**02**	**20**	**21**	3059 lm	**22** 3239 lm

3000K

Ø (mm)									
962	62W	**107333._**	**01**	3883 lm	**02**	**20**	**21**	3300 lm	**22** 3494 lm

4000K

Ø (mm)									
962	62W	**107334._**	**01**	3936 lm	**02**	**20**	**21**	3345 lm	**22** 3541 lm

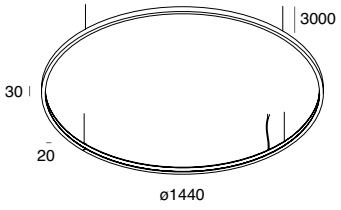

HALOS MINI 1140
ÉMISSION INTERNE

HALOS MINI 1140
INTERNAL EMISSION

2700K

Ø (mm)									
1440	93W	**107335._**	**01**	5400 lm	**02**	**20**	**21**	4590 lm	**22** 4859 lm

3000K

Ø (mm)									
1440	93W	**107336._**	**01**	5825 lm	**02**	**20**	**21**	4950 lm	**22** 5242 lm

4000K

Ø (mm)									
1440	93W	**107337._**	**01**	5905 lm	**02**	**20**	**21**	5019 lm	**22** 5314 lm

NEW

HALOS MINI

ÉMISSION DIRECTE
DIRECT EMISSION



PLAFONNIER/MURAL
Profilé LED circulaire pour installation au plafond ou mur, à émission de lumière directe.
Corps en aluminium extrudé et écran diffuseur en PMMA opale. Prévoir driver électronique déporté 220-240V 50/60Hz, disponible également DALI/PUSH, à commander séparément.

CEILING / WALL
Circular LED profile for ceiling or wall installation, with direct light emission.
Body in extruded aluminum and opal PMMA diffuser. Requires remote electronic driver 220-240V 50/60Hz, also available in DALI/PUSH version, to be ordered separately.

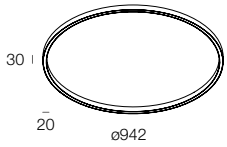

HALOS MINI 942
ÉMISSION DIRECTE
PLAFOND/MUR

HALOS MINI 942
DIRECT EMISSION
CEILING/WALL

2700K

Ø (mm)										
492	62W	**107351.__**	**01**	3883 lm	**02**	**20**	**21**	3261 lm	**22**	3494 lm

3000K

Ø (mm)										
492	62W	**107352.__**	**01**	4176 lm	**02**	**20**	**21**	3507 lm	**22**	3758 lm

4000K

Ø (mm)										
492	62W	**107353.__**	**01**	4259 lm	**02**	**20**	**21**	3577 lm	**22**	3833 lm

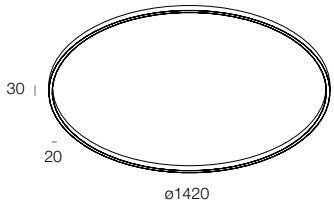

HALOS MINI 1420
ÉMISSION DIRECTE
PLAFOND/MUR

HALOS MINI 1420
ÉMISSION DIRECTE
PLAFOND/MUR

2700K

Ø (mm)										
1420	93W	**107354.__**	**01**	5825 lm	**02**	**20**	**21**	4892 lm	**22**	5242 lm

3000K

Ø (mm)										
1420	93W	**107355.__**	**01**	6264 lm	**02**	**20**	**21**	5261 lm	**22**	5637 lm

4000K

Ø (mm)										
1420	93W	**107356.__**	**01**	6389 lm	**02**	**20**	**21**	5366 lm	**22**	5749 lm

HALOS MINI

PLAFOND/MUR
CEILING/WALL

ACCESSOIRES
ACCESSORIES

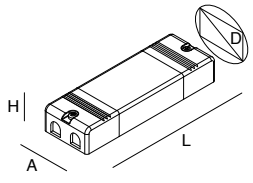

DRIVER LED ÉLECTRONIQUE
230-240V 50/60 Hz
Pour les versions 942 mm et 1420 mm.

ELECTRONIC DRIVER
230-240V 50/60 Hz
Suitable for both versions
942mm and 1420mm.

	D (mm)	A (mm)	H (mm)	L (mm)
105147.99	105	100	31	235

DALI-PUSH

	D (mm)	A (mm)	H (mm)	L (mm)
105148.99	105	100	31	235

NEW

HALOS MINI

ÉMISSION DIRECTE
DIRECT EMISSION



SUSPENSION

Profilé LED circulaire pour installation en suspension, à émission de lumière directe.
Corps en aluminium extrudé et patères en acier peints à la poudre époxy, diffuseurs en PMMA opale.
4 filins de suspension L. 3 000 mm et câble d'alimentation inclus (2x0,5 mm² pour blanc et noir ou 2x0,75 mm² transparent pour les autres coloris). Prévoir patère avec driver intégré, ou patère pour driver déporté. Driver LED électronique 220-240V 50/60Hz disponible également DALI/PUSH.

SUSPENSION

Circular LED profile for suspension installation, with direct light emission. Body in extruded aluminum and powder-coated steel canopies, opal PMMA diffuser. Includes 4 suspension cables (L. 3000 mm) and power cable (2x0.5 mm² for black and white or 2x0.75 mm² transparent for other colors). Requires canopy with integrated driver or canopy for remote power supply. Electronic driver 220-240V 50/60Hz also available in DALI/PUSH version.

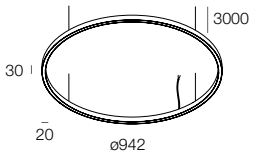

HALOS MINI 942
ÉMISSION DIRECTE
SUSPENSION

HALOS MINI 942
DIRECT EMISSION
SUSPENSION

2700K

Ø (mm)								
492	62W	**107357._**	**01** 3883 lm	**02**	**20**	**21** 3261 lm	**22** 3494 lm

3000K

Ø (mm)								
492	62W	**107358._**	**01** 4176 lm	**02**	**20**	**21** 3507 lm	**22** 3758 lm

4000K

Ø (mm)								
492	62W	**107359._**	**01** 4259 lm	**02**	**20**	**21** 3577 lm	**22** 3833 lm

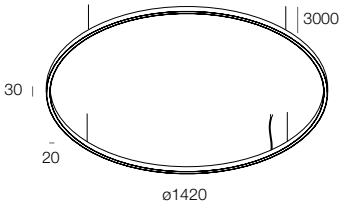

HALOS MINI 1420
ÉMISSION DIRECTE
SUSPENSION

HALOS MINI 1420
DIRECT EMISSION
SUSPENSION

2700K

Ø (mm)								
1420	93W	**107360._**	**01** 5825 lm	**02**	**20**	**21** 4892 lm	**22** 5242 lm

3000K

Ø (mm)								
1420	93W	**107361._**	**01** 6264 lm	**02**	**20**	**21** 5261 lm	**22** 5637 lm

4000K

Ø (mm)								
1420	93W	**107362._**	**01** 6389 lm	**02**	**20**	**21** 5366 lm	**22** 5749 lm



HALOS MINI
SUSPENSION
SUSPENSION

ACCESSOIRES POUR UNE INSTALLATION AVEC DRIVER DANS LA PATÈRE
ACCESSORIES FOR INSTALLATION WITH DRIVER IN THE CANOPY

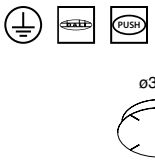

PATÈRE POUR FILINS CONVERGENTS
- POUR UNE INSTALLATION INDIVIDUELLE
DRIVER INTÉGRÉ
Pour les versions 942 mm et 1420 mm.

CANOPY FOR CONVERGING CABLES
- FOR SINGLE INSTALLATION
INTEGRATED DRIVER
Suitable for both versions
942mm and 1420mm.

	□	■			
105149.__	**01**	**02**	**20**	**21**	**22**

DALI-PUSH

	□	■			
105150.__	**01**	**02**	**20**	**21**	**22**



PATÈRE POUR FILINS CONVERGENTS
- POUR UNE INSTALLATION DOUBLE
DRIVER INTÉGRÉ
Pour les versions 942 mm et 1420 mm.

CANOPY FOR CONVERGING CABLES
- FOR DOUBLE INSTALLATION
INTEGRATED DRIVER
Suitable for both versions
942mm and 1420mm.

	□	■			
105153.__	**01**	**02**	**20**	**21**	**22**

DALI-PUSH

	□	■			
105154.__	**01**	**02**	**20**	**21**	**22**

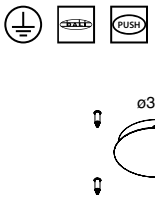

PATÈRE POUR FILINS PARALLÈLES
- POUR UNE INSTALLATION INDIVIDUELLE
DRIVER INTÉGRÉ
Pour les versions 942 mm et 1420 mm.

CANOPY FOR PARALLEL CABLES - FOR
SINGLE INSTALLATION
INTEGRATED DRIVER
Suitable for both versions
942mm and 1420mm.

	□	■			
105151.__	**01**	**02**	**20**	**21**	**22**

DALI-PUSH

	□	■			
105152.__	**01**	**02**	**20**	**21**	**22**

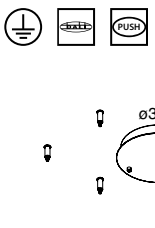

PATÈRE POUR FILINS PARALLÈLES
- POUR UNE INSTALLATION DOUBLE
DRIVER INTÉGRÉ
Pour les versions 942 mm et 1420 mm.

CANOPY FOR PARALLEL CABLES
- FOR DOUBLE INSTALLATION
INTEGRATED DRIVER
Suitable for both versions
942mm and 1420mm.

	□	■			
105155.__	**01**	**02**	**20**	**21**	**22**

DALI-PUSH

	□	■			
105156.__	**01**	**02**	**20**	**21**	**22**

HALOS MINI
SUSPENSION
SUSPENSION

ACCESSOIRES POUR UNE INSTALLATION AVEC DRIVER DÉPORTÉ
ACCESSORIES FOR REMOTE DRIVER MOUNTING



PATÈRE POUR UNE INSTALLATION INDIVIDUELLE
DRIVER DÉPORTÉ
driver LED électronique à commander séparément.

CANOPY FOR SINGLE INSTALLATION
REMOTE DRIVER
Electronic driver to be ordered separately.

105157.__	**01**	**02**	**20**	**21**	**22**

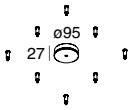

PATÈRE POUR UNE INSTALLATION DOUBLE
DRIVER DÉPORTÉ
2 drivers LED électronique à commander séparément.

CANOPY FOR DOUBLE INSTALLATION
REMOTE DRIVER
2 electronic drivers to be ordered separately.

105158.__	**01**	**02**	**20**	**21**	**22**

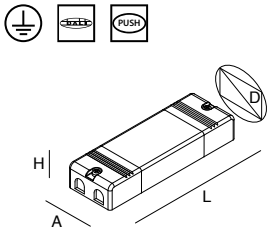

DRIVER LED ÉLECTRONIQUE
230-240V 50/60 Hz
Pour les versions 942 mm et 1420 mm.

ELECTRONIC DRIVER
230-240V 50/60 Hz
Suitable for both versions
942mm and 1420mm.

	D (mm)	A (mm)	H (mm)	L (mm)
105147.99	105	100	31	235

DALI-PUSH

	D (mm)	A (mm)	H (mm)	L (mm)
105148.99	105	100	31	235



HALOS MINI
VERTICAL
VERTICAL



Profilé LED circulaire pour une installation en suspension verticale à émission de lumière diffuse interne. Corps en aluminium extrudé et patères en acier peint à la poudre époxy, diffuseurs en PMMA opale. Patères disponibles avec driver intégré ou patères pour driver déporté. Driver LED électronique 220-240V 50/60Hz disponible également DALI/PUSH.

Circular LED profile for vertical suspension installation with internal diffused light emission. Extruded aluminum body and powder-coated steel canopies, opal PMMA diffuser screens. Canopies with integrated power supply or for remote power supply are available. Electronic driver 220-240V 50/60hz also available DALI/PUSH.

IP 40 · CRI >90 · PUSH · 5 années 5 years · MADE IN ITALY · C.A.M. Edilizia



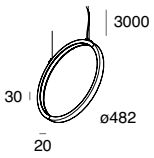

HALOS MINI VERTICAL 482
2 filins de suspension L. 3000 mm et câble d'alimentation inclus (2x0,5 mm² pour blanc et noir ou 2x0,75 mm² transparent pour les autres coloris). Patère pour driver déporté ou intégrée à commander séparément.

HALOS MINI VERTICAL 482
2 suspension cables L. 3000 mm and power cable included (2x0,5 mmq for white and black or 2x0,75mmq transparent for other colours). Canopy for remote or integrated power supply to be ordered separately.

2700K

Ø (mm)								
482	24W	**107338._**	**01** 1331 lm		**02**	**20**	**21** 1131 lm	**22** 1197 lm

3000K

Ø (mm)								
482	24W	**107339._**	**01** 1435 lm		**02**	**20**	**21** 1219 lm	**22** 1291 lm

4000K

Ø (mm)								
482	24W	**107340._**	**01** 1472 lm		**02**	**20**	**21** 1251 lm	**22** 1324 lm

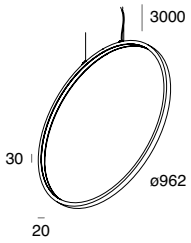

HALOS MINI VERTICAL 962
2 filins de suspension L. 3000 mm et câble d'alimentation inclus (2x0,5 mm² pour blanc et noir ou 2x0,75 mm² transparent pour les autres coloris). Patère pour driver déporté ou intégrée à commander séparément.

HALOS MINI VERTICAL 962
2 suspension cables L. 3000 mm and power cable included (2x0,5 mmq for white and black or 2x0,75mmq transparent for other colours). Canopy for remote or integrated power supply to be ordered separately.

2700K

Ø (mm)								
962	48W	**107341._**	**01** 2799 lm		**02**	**20**	**21** 2378 lm	**22** 2518 lm

3000K

Ø (mm)								
962	48W	**107342._**	**01** 3018 lm		**02**	**20**	**21** 2566 lm	**22** 2716 lm

4000K

Ø (mm)								
962	48W	**107343._**	**01** 3060 lm		**02**	**20**	**21** 2601 lm	**22** 2753 lm

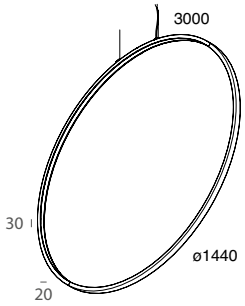

HALOS MINI VERTICAL 1440
2 filins de suspension L. 3000 mm et câble d'alimentation inclus (2x0,5 mm² pour blanc et noir ou 2x0,75 mm² transparent pour les autres coloris). Patère pour driver déporté ou intégrée à commander séparément.

HALOS MINI VERTICAL 1440
2 suspension cables L. 3000 mm and power cable included (2x0,5 mmq for white and black or 2x0,75mmq transparent for other colours). Canopy for remote or integrated power supply to be ordered separately.

2700K

Ø (mm)								
1440	72W	**107344._**	**01** 4198 lm		**02**	**20**	**21** 3567 lm	**22** 3777 lm

3000K

Ø (mm)								
1440	72W	**107345._**	**01** 4527 lm		**02**	**20**	**21** 3849 lm	**22** 4074 lm

4000K

Ø (mm)								
1440	72W	**107346._**	**01** 4590 lm		**02**	**20**	**21** 3902 lm	**22** 4131 lm



HALOS MINI
VERTICAL

ACCESSOIRES POUR UNE INSTALLATION AVEC DRIVER DÉPORTÉ
ACCESSORIES FOR REMOTE DRIVER MOUNTING



PATÈRE POUR UNE INSTALLATION INDIVIDUELLE DRIVER DÉPORTÉ
Driver LED électronique
à commander séparément.

CANOPY FOR SINGLE INSTALLATION
REMOTE DRIVER
Electronic driver to be ordered separately.

107347.__	**01**	**02**	**20**	**21**	**22**

DRIVER LED ÉLECTRONIQUE
220-240V 50/60Hz

ELECTRONIC DRIVER
220-240V 50/60Hz

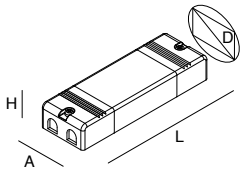

			D (mm)	A (mm)	H (mm)	L (mm)
*	**107324.99**	482 mm	54	44	30	147
	105103.99	962 mm	91	85	31	220
	105109.99	1440 mm	105	100	31	235

DALI-PUSH

		D (mm)	A (mm)	H (mm)	L (mm)
107325.99	482 mm	86	80	30	124
105104.99	962 mm	91	85	31	220
105110.99	1440 mm	105	100	31	235

HALOS MINI
VERTICAL

ACCESSOIRES POUR UNE INSTALLATION AVEC DRIVER DANS LA PATÈRE
ACCESSORIES FOR INSTALLATION WITH DRIVER IN THE CANOPY

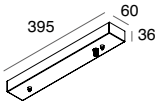

PATÈRE
Driver intégré.

FEED CANOPY
Integrated driver.

						VERSION
107326.__	**01**	**02**	**20**	**21**	**22**	482 mm - 962 mm - 1440 mm

DALI-PUSH

						VERSION
107329.__	**01**	**02**	**20**	**21**	**22**	482 mm
107330.__	**01**	**02**	**20**	**21**	**22**	962 mm - 1440 mm





HALOS SPOT
ÉMISSION DIRECTE
DIRECT EMISSION



Profilé LED circulaire pour installation en suspension, émission directe et complète avec 3 projecteurs LED réglables. Double allumage pour spot et émission directe.
Corps en aluminium extrudé, patères en acier peint à la poudre epoxy et diffuseur en PMMA opale. Projecteurs en alliage d'aluminium supress peint, équipés d'un réflecteur en polymère technique noir satiné. 4 filins de suspension en acier L.3000 mm et câble d'alimentation inclus (4x0,5 mm^2 pour le blanc et le noir ou 4x0,75 mm^2 transparent pour les autres couleurs).
Patères disponibles avec driver intégré pour des filins de suspension convergents ou parallèles, ou supress patères pour driver déporté. Driver électronique 220-240V 50/60Hz disponible également réglable DALI/PUSH.

Circular LED profile for suspension mounting, with direct light emission and complete with 3 adjustable LED spotlights. Double switch for spots and direct emission.
Body made of extruded aluminium, canopies made of powder coated steel and PMMA opal diffuser. Spotlights made by painted die-cast aluminium alloy, with technical polymer black satin reflector.
4 suspension steel cables L. 3000mm and power cable included (4x0,5 mmq for white and black or 4x0,75 mmq trasparent for other colours). Canopies with integrated power supply or for remote power supply are available.
Electronic driver 220-240V 50/60Hz are also available DALI-PUSH.

III | IP 20 | CRI >90 | PUSH | GROUPE 0 | 5 années | MADE IN ITALY | C.A.M. Edilizia

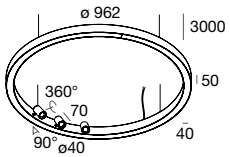

HALOS SPOT 962
ÉMISSION DIRECTE + 3 SPOTS

HALOS SPOT 962
DIRECT EMISSION + 3 SPOTS

2700K

													SPOT
20°	80W	**109701.__**	**01**	4643 lm	**02**	**20**	**21**	2927 lm	**22**	3703 lm	1425 lm
40°	80W	**109702.__**	**01**	4643 lm	**02**	**20**	**21**	2927 lm	**22**	3703 lm	1455 lm

3000K

													SPOT
20°	80W	**109703.__**	**01**	4859 lm	**02**	**20**	**21**	3182 lm	**22**	3875 lm	1425 lm
40°	80W	**109704.__**	**01**	4859 lm	**02**	**20**	**21**	3182 lm	**22**	3875 lm	1455 lm

4000K

													SPOT
20°	80W	**109705.__**	**01**	5246 lm	**02**	**20**	**21**	3307 lm	**22**	4185 lm	1581 lm
40°	80W	**109706.__**	**01**	5246 lm	**02**	**20**	**21**	3307 lm	**22**	4185 lm	1617 lm



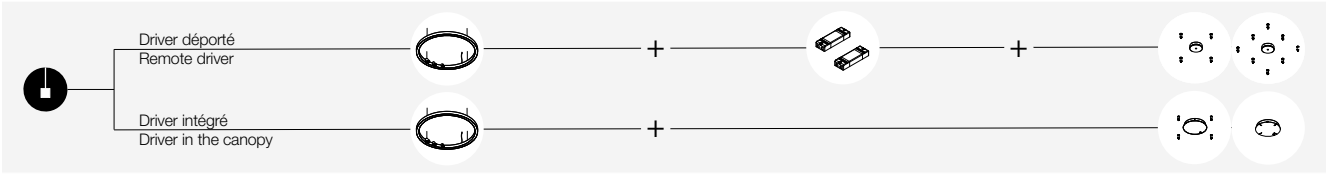

HALOS SPOT
DIRECTE / DIRECT

ACCESSOIRES POUR UNE INSTALLATION AVEC DRIVER DÉPORTÉ
ACCESSORIES FOR REMOTE DRIVER MOUNTING



PATÈRE POUR
INSTALLATION INDIVIDUELLE
DRIVER DÉPORTÉ
Couple de drivers électroniques
à commander séparément.

CANOPY FOR
SINGLE INSTALLATION
REMOTE DRIVER
Couple of electronic drivers
to be ordered separately.

	□	■			
105157._	**01**	**02**	**20**	**21**	**22**

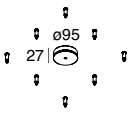

PATÈRE POUR FILINS PARALLÈLES
DRIVER INTÉGRÉ
Allumage unique prévu pour une
gestion PUSH

CANOPY FOR PARALLEL CABLES
INTEGRATED DRIVER
One switch for PUSH management

	□	■			
105158._	**01**	**02**	**20**	**21**	**22**

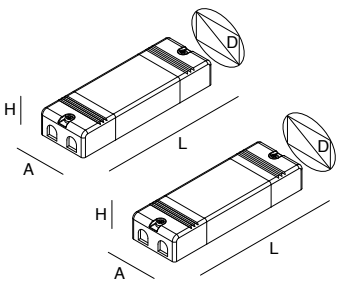

COUPLE DE DRIVERS
ÉLECTRONIQUES
220-240V 50/60Hz
Double allumage pour spot
et émission directe.

COUPLE OF ELECTRONIC DRIVERS
220-240V 50/60Hz
Double switch for spots
and direct emission.

	D (mm)	A (mm)	H (mm)	L (mm)
109713.99	105	100	31	235
	77	70	31	200

DALI-PUSH

	D (mm)	A (mm)	H (mm)	L (mm)
109714.99	105	100	31	235
	77	70	31	200

HALOS SPOT
DIRECTE / DIRECT

ACCESSOIRES POUR UNE INSTALLATION AVEC DRIVER DANS LA PATÈRE
ACCESSORIES FOR INSTALLATION WITH DRIVER IN THE CANOPY

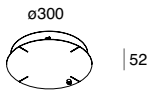

PATÈRE POUR FILINS
CONVERGENTS
DRIVER INTÉGRÉ
Allumage unique prévu pour une
gestion PUSH

CANOPY FOR CONVERGING
CABLES
INTEGRATED DRIVER
One switch for PUSH management

	□	■			
109715._	**01**	**02**	**20**	**21**	**22**

DALI-PUSH

	□	■			
109716._	**01**	**02**	**20**	**21**	**22**

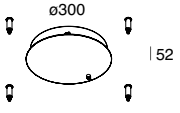

PATÈRE POUR FILINS PARALLÈLES
DRIVER INTÉGRÉ
Allumage unique prévu pour une
gestion PUSH

CANOPY FOR PARALLEL CABLES
INTEGRATED DRIVER
One switch for PUSH management

	□	■			
109717._	**01**	**02**	**20**	**21**	**22**

DALI-PUSH

	□	■			
109718._	**01**	**02**	**20**	**21**	**22**

HALOS SPOT
ÉMISSION INTERNE
INTERNAL EMISSION



Profilé LED circulaire pour installation en suspension, au plafond ou murale, émission interne et complète avec 3 projecteurs LED réglables. Double allumage pour spot et émission interne.
Corps en aluminium extrudé et patères en acier peints à la poudre époxy, diffuseurs en PMMA opale.
Projecteurs en alliage d'aluminium supress peints, équipés d'un réflecteur en polymère technique noir satiné.
Pour une installation au plafond/mur, prévoir un driver déporté à commander séparément.
Pour une installation au plafond, l'alimentation déportée doit être commandée séparément. Pour les installations suspendues, patères avec alimentation intégrée pour câbles de suspension convergents ou parallèles, ou patères pour alimentation à distance avec kit de suspension et câble d'alimentation à commander séparément.
Driver électronique 220-240V 50/60Hz disponible également réglable DALI/PUSH.

Circular LED profile for suspension, ceiling or wall mounting, with internal light emission and complete with 3 adjustable LED spotlights. Double switch for spots and internal emission.
Body made of extruded aluminium, canopies made of powder coated steel and PMMA opal diffuser.
Spotlights made by painted die-cast aluminium alloy, with technical polymer black satin reflector.
For ceiling/wall mounting it is required the remote electronic driver to be ordered separately.
For suspension mounting it is required the canopy with integrated driver, or remote driver and suspension cables and power cable, to be ordered separately.
Electronic driver 220-240V 50/60Hz is also available DALI-PUSH.

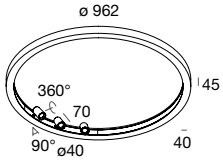

2700K

												SPOT
20°	70W	**109707.__**	**01**	2504 lm	**02**	**20**	**21**	1578 lm	**22**	1996 lm	1425 lm
40°	70W	**109708.__**	**01**	2504 lm	**02**	**20**	**21**	1578 lm	**22**	1996 lm	1455 lm

3000K

												SPOT
20°	70W	**109709.__**	**01**	2701 lm	**02**	**20**	**21**	1768 lm	**22**	2154 lm	1425 lm
40°	70W	**109710.__**	**01**	2701 lm	**02**	**20**	**21**	1768 lm	**22**	2154 lm	1455 lm

4000K

												SPOT
20°	70W	**109711.__**	**01**	2785 lm	**02**	**20**	**21**	1823 lm	**22**	2221 lm	1581 lm
40°	70W	**109712.__**	**01**	2785 lm	**02**	**20**	**21**	1823 lm	**22**	2221 lm	1617 lm

HALOS SPOT 962
ÉMISSION INTERNE + 3 SPOTS

HALOS SPOT 962
INTERNAL EMISSION + 3 SPOTS



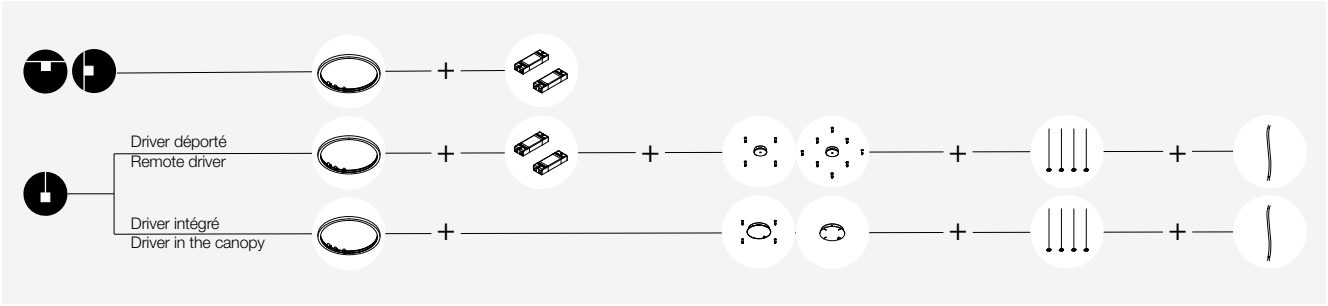

HALOS SPOT

ACCESSOIRES
ACCESSORIES

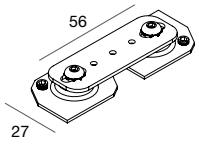

KIT DE JONCTION MÉCANIQUE
en acier peint.

MECHANICAL JUNCTION KIT
In painted steel.
For suspension installation only.

	□	■
109809._	**01**	**02**

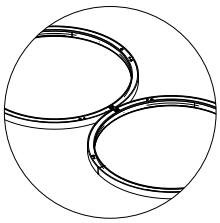

HALOS SPOT
INTÉRIEURE / INTERNAL

ACCESSOIRES POUR UNE INSTALLATION AVEC DRIVER DANS LA PATÈRE
ACCESSORIES FOR INSTALLATION WITH DRIVER IN THE CANOPY



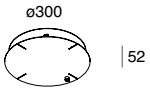

PATÈRE POUR FILINS CONVERGENTS
DRIVER INTÉGRÉ
Kit de suspension et câble d'alimentation à commander séparément.
Allumage unique prévu pour une gestion PUSH.

CANOPY FOR CONVERGING CABLES
INTEGRATED DRIVER
Suspension kit, power cable driver to be ordered separately.
One switch for PUSH management.

	□	■			
109715._	**01**	**02**	**20**	**21**	**22**

DALI-PUSH

	□	■			
109716._	**01**	**02**	**20**	**21**	**22**



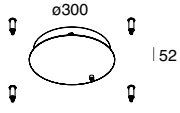

PATÈRE POUR FILINS PARALLÈLES
DRIVER INTÉGRÉ
Allumage unique prévu pour une gestion PUSH.
Kit de suspension et câbles d'alimentation à commander séparément.

CANOPY FOR PARALLEL CABLES
INTEGRATED DRIVER
Suspension kit, power cable driver to be ordered separately.
One switch for PUSH management.

	□	■			
109717._	**01**	**02**	**20**	**21**	**22**

DALI-PUSH

	□	■			
109718._	**01**	**02**	**20**	**21**	**22**

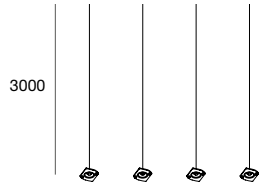

KIT DE SUSPENSION

SUSPENSION KIT

	L (mm)
105159.99	3000

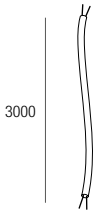

CÂBLE D'ALIMENTATION
Transparent, blanc ou noir.

POWER CABLE
Transparent, white or black.

	▨	□	■	L (mm)
109002._	**00**	**01**	**02**	3000

HALOS SPOT
INTÉRIEURE / INTERNAL

ACCESSOIRES POUR AVEC UN DRIVER DÉPORTÉ
ACCESSORIES FOR INSTALLATION WITH REMOTE DRIVER



PATÈRE POUR INSTALLATION INDIVIDUELLE
DRIVER DÉPORTÉ
Kit de suspension, câble d'alimentation
et couple de drivers électroniques à
commander séparément.

CANOPY FOR SINGLE INSTALLATION
REMOTE DRIVER
Suspension kit, power cable and couple of
electronic drivers to be ordered separately.

105157.__	**01**	**02**	**20**	**21**	**22**

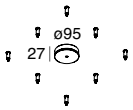

PATÈRE POUR INSTALLATION DOUBLE
DRIVER DÉPORTÉ
2 Kit de suspension, 2 câbles d'alimentation
et 2 couple de drivers électroniques à
commander séparément.

CANOPY FOR DOUBLE INSTALLATION
REMOTE DRIVER
2 Suspension kits, 2 power cables
and 2 couples of electronic drivers
to be ordered separately.

105158.__	**01**	**02**	**20**	**21**	**22**

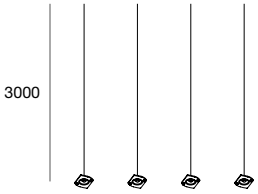

KIT DE SUSPENSION

SUSPENSION KIT

	L (mm)
105159.99	3000

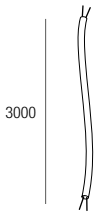

CÂBLE D'ALIMENTATION
Transparent, blanc ou noir.

POWER CABLE
Transparent, white or black.

				L (mm)
109002.__	**00**	**01**	**02**	3000

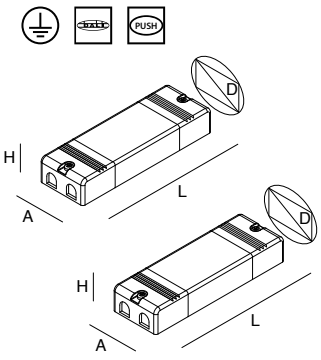

COUPLE DE DRIVERS ÉLECTRONIQUES
220-240V 50/60Hz
Double allumage pour spot
et émission interne.

COUPLE OF ELECTRONIC DRIVERS
220-240V 50/60Hz
Double switch for spots
and internal emission.

	D (mm)	A (mm)	H (mm)	L (mm)
109713.99	105	100	31	235
	77	70	31	200

DALI-PUSH

	D (mm)	A (mm)	H (mm)	L (mm)
109714.99	105	100	31	235
	77	70	31	200



ARK



Profilé LED en « C » pour plafond, mur, suspension et encastrement en plaques de plâtre de 12,5 mm d'épaisseur, à émission directe.
Corps en aluminium extrudé et patères en acier peints à la poudre époxy, diffuseurs en PMMA opale.
Pour une installation au plafond/mur, prévoir un driver déporté à commander séparément.
Pour une installation encastrée, les supports de fixation en acier et le driver déporté doivent être commandés séparément.
Pour les installations suspendues, les patères avec alimentation intégrée ou les patères pour driver déporté, ainsi que le kit de suspension et les câbles d'alimentation, doivent être commandés séparément.
Driver électronique 220-240V 50/60Hz disponible également gradable DALI/PUSH.

"C" LED Profile for ceiling, wall, suspension and recessed mounting for 12,5mm thick plasterboard, for direcr light emission.
Body made of extruded aluminium, canopy made of powder coated steel and PMMA opal diffuser.
For ceiling/wall mounting it is required remote driver to be ordered separately.
For recessed mounting, steel brackets and remote driver to be ordered separately.
For suspension mounting it is required canopy with integrated driver, or canopy for remote driver and suspension kit and power cables, to be ordered separately.
Electronic driver 220-240V 50/60Hz is also available DALI-PUSH.

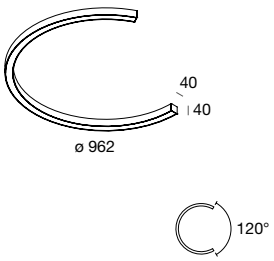

ARK 962
Embouts de fermeture inclus

End caps included

2700K

Ø (mm)			□	■	■	■	
962	42W	**109801._**	**01** 3095 lm	**02**	**20**	**21** 1951 lm	**22** 2468 lm

3000K

Ø (mm)			□	■	■	■	
962	42W	**109802._**	**01** 3239 lm	**02**	**20**	**21** 2121 lm	**22** 2583 lm

4000K

Ø (mm)			□	■	■	■	
962	42W	**109803._**	**01** 3497 lm	**02**	**20**	**21** 2205 lm	**22** 2789 lm

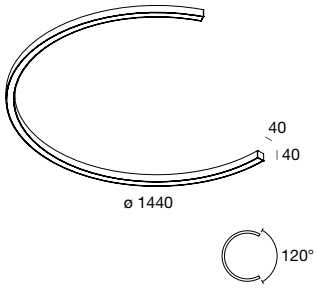

ARK 1440
Embouts de fermeture inclus

End caps included

2700K

Ø (mm)			□	■	■	■	
1440	62W	**109804._**	**01** 4159 lm	**02**	**20**	**21** 2622 lm	**22** 3317 lm

3000K

Ø (mm)			□	■	■	■	
1440	62W	**109805._**	**01** 4643 lm	**02**	**20**	**21** 3040 lm	**22** 3703 lm

4000K

Ø (mm)			□	■	■	■	
1440	62W	**109806._**	**01** 5246 lm	**02**	**20**	**21** 3308 lm	**22** 4184 lm

ARK

ACCESSOIRES
ACCESSORIES

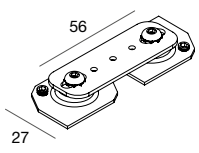

KIT DE JONCTION MÉCANIQUE
en acier peint.
Seulement pour installation au plafond.

MECHANICAL JUNCTION KIT
In painted steel.
Only for ceiling installation.

	□	■
109809._	**01**	**02**

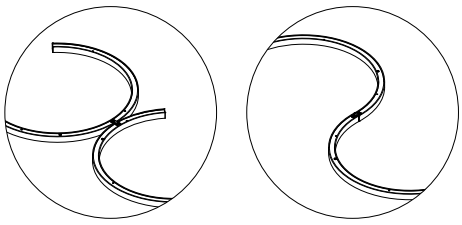

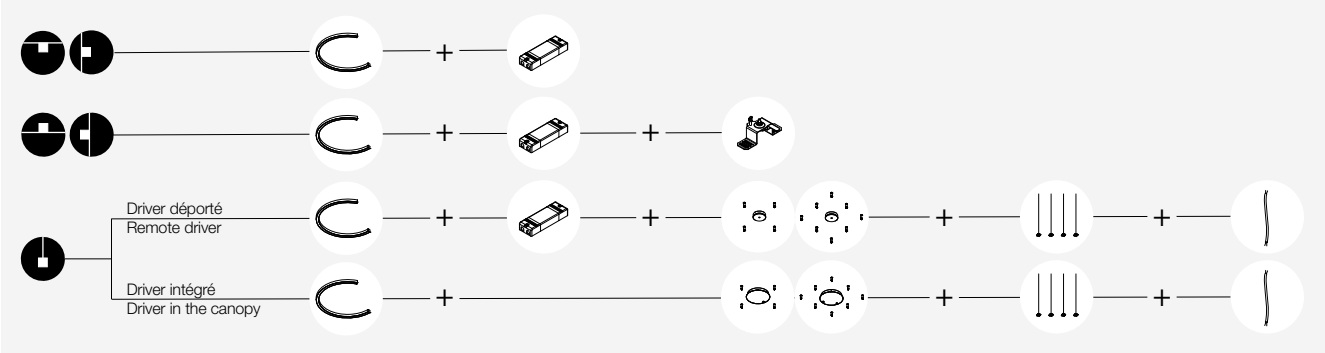

ARK

ACCESSOIRES POUR UNE INSTALLATION EN SUSPENSION AVEC UN DRIVER DÉPORTÉ
ACCESSORIES FOR SUSPENSION WITH REMOTE DRIVER



PATÈRE POUR UNE INSTALLATION INDIVIDUELLE DRIVER DÉPORTÉ
Kit de suspension, câble d'alimentation et driver LED électronique à commander séparément.

CANOPY FOR SINGLE INSTALLATION REMOTE DRIVER
Suspension kit, power cable and electronic driver to be ordered separately.

	□	■	■	■	■
105157._	**01**	**02**	**20**	**21**	**22**

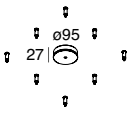

PATÈRE POUR UNE INSTALLATION DOUBLE DRIVER DÉPORTÉ
2 kits de suspension, 2 câbles d'alimentation et 2 drivers LED électroniques à commander séparément.

CANOPY FOR DOUBLE INSTALLATION REMOTE DRIVER
2 Suspension kits, 2 power cables and 2 electronic drivers to be ordered separately.

	□	■	■	■	■
105158._	**01**	**02**	**20**	**21**	**22**

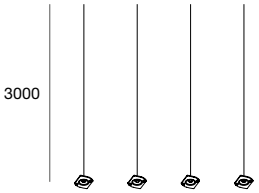

KIT DE SUSPENSION

SUSPENSION KIT

	L (mm)
105159.99	3000

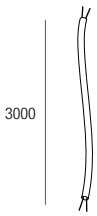

CÂBLE D'ALIMENTATION
Transparent, blanc ou noir.

POWER CABLE
Transparent, white or black.

	▨	□	■	L (mm)
109001._	**00**	**01**	**02**	3000

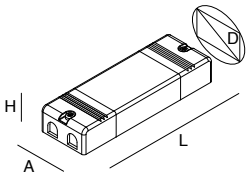

DRIVER LED ÉLECTRONIQUE
220-240V 50/60Hz
Pour les versions 962 mm et 1 440 mm.

ELECTRONIC DRIVER
220-240V 50/60Hz
Suitable for both versions 962mm and 1440mm.

	D (mm)	A (mm)	H (mm)	L (mm)
105147.99	105	100	31	235

DALI-PUSH

	D (mm)	A (mm)	H (mm)	L (mm)
105148.99	105	100	31	235

ARK

ACCESSOIRES POUR UNE INSTALLATION EN SUSPENSION AVEC DRIVER INTÉGRÉ
ACCESSORIES FOR SUSPENSION MOUNTING WITH INTEGRATED DRIVER

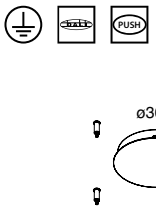

PATÈRE POUR FILINS PARALLÈLES
- POUR UNE INSTALLATION INDIVIDUELLE
DRIVER INTÉGRÉ
Pour les versions 962 mm et 1 440 mm.
Kit de suspension et câble d'alimentation à commander séparément.

CANOPY FOR PARALLEL CABLES
- FOR SINGLE INSTALLATION
INTEGRATED DRIVER
Suitable for both versions 962mm and 1440mm.
Suspension kit and power cable to be ordered separately.

105151._	**01**	**02**	**20**	**21**	**22**

DALI-PUSH

105152._	**01**	**02**	**20**	**21**	**22**

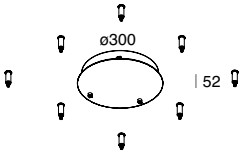

PATÈRE POUR FILINS PARALLÈLES
- POUR UNE INSTALLATION DOUBLE
DRIVER INTÉGRÉS
Pour les versions 962 mm et 1 440 mm.
2 kits suspension et 2 câbles d'alimentation à commander séparément.

CANOPY FOR PARALLEL CABLES
- FOR DOUBLE INSTALLATION
INTEGRATED DRIVER
Suitable for both versions 962mm and 1440mm.
Suspension kit and power cable to be ordered separately.

105155._	**01**	**02**	**20**	**21**	**22**

DALI-PUSH

105156._	**01**	**02**	**20**	**21**	**22**

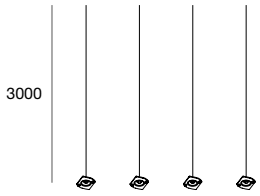

KIT DE SUSPENSION

SUSPENSION KIT

	L (mm)
105159.99	3000

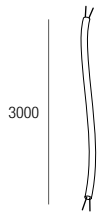

CÂBLE D'ALIMENTATION
Transparent, blanc ou noir.

POWER CABLE
Transparent, white or black.

				L (mm)
109001._	**00**	**01**	**02**	3000

ARK

ACCESSOIRES POUR UNE INSTALLATION ENCASTRÉE AVEC DRIVER DÉPORTÉ
ACCESSORIES FOR RECESED MOUNTING WITH REMOTE DRIVER

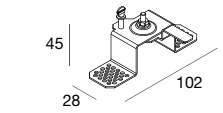

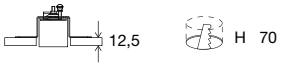

KIT ENCASTREMENT
6 supports de fixation pour la version 962
9 supports de fixation pour la version 1440

KIT FOR RECESSED MOUNTING
N°6 brackets for 962 version
N°9 brackets for 1440 version

	VERSION (mm)
109807.99	962
109808.99	1440

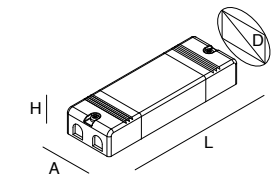

DRIVER LED ÉLECTRONIQUE
220-240V 50/60Hz
Pour les versions 962 mm et 1 440 mm.

ELECTRONIC DRIVER
220-240V 50/60Hz
Suitable for both versions 962mm and 1440mm.

	D (mm)	A (mm)	H (mm)	L (mm)
105147.99	105	100	31	235

DALI-PUSH

	D (mm)	A (mm)	H (mm)	L (mm)
105148.99	105	100	31	235



ROTO EVO
OPALE



Appareil LED circulaire à émission directe, pour une installation en suspension, au plafond ou au mur. Corps en alliage d'aluminium peint à la poudre. Écran diffuseur opale en PMMA. Driver LED électronique inclus. Accessoires pour installation en suspension, au mur ou au plafond à commander séparément.

Circular LED fixture for direct light emission, for suspended, ceiling or wall mounting. Body made of powder coated aluminium alloy. Opal diffuser in PMMA. Electronic driver included. Accessories for suspended, wall or ceiling installation to be ordered separately.



Ø400

ROTO EVO 400

OPALE
Peut être installé sans accessoires au mur et plafond. Accessoires de suspension à commander séparément.

OPAL
Wall and ceiling mounting without accessories. Suspension accessories to be ordered separately.

Ø (mm)		2700K		3000K		4000K						
400	34W	**113119.__**	3439 lm	**113120.__**	3620 lm	**113121.__**	3811 lm	**01**	**02**	**20**	**21**	**22**

DALI-PUSH

Ø (mm)		2700K		3000K		4000K						
400	34W	**113122.__**	3439 lm	**113123.__**	3620 lm	**113124.__**	3811 lm	**01**	**02**	**20**	**21**	**22**

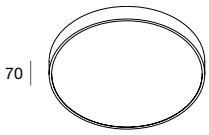

Ø610

ROTO EVO 600
OPALE

Kit plafond/mural ou suspension à commander séparément.

OPAL
Wall/ceiling or suspension kit to be ordered separately.

Ø (mm)		2700K		3000K		4000K						
610	49W	**113125.__**	5252 lm	**113126.__**	5529 lm	**113127.__**	5821 lm	**01**	**02**	**20**	**21**	**22**

DALI-PUSH

Ø (mm)		2700K		3000K		4000K						
610	49W	**113128.__**	5252 lm	**113129.__**	5529 lm	**113130.__**	5821 lm	**01**	**02**	**20**	**21**	**22**

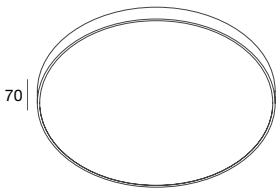

Ø995

ROTO EVO 1000
OPALE
Kit plafond/mural ou suspension à commander séparément.

OPAL
Wall/ceiling or suspension kit to be ordered separately.

Ø (mm)		2700K		3000K		4000K						
995	101W	**113131.__**	11287 lm	**113132.__**	11882 lm	**113133.__**	12508 lm	**01**	**02**	**20**	**21**	**22**

DALI-PUSH

Ø (mm)		2700K		3000K		4000K						
995	101W	**113134.__**	11287 lm	**113135.__**	11882 lm	**113136.__**	12508 lm	**01**	**02**	**20**	**21**	**22**

ROTO EVO
MICRO-PRISMATIQUE



Appareil LED circulaire à émission directe, pour une installation en suspension, au plafond ou au mur. Corps en alliage d'aluminium peint à la poudre. Écran diffuseur micro-prismatique en PMMA. Driver LED électronique inclus. Accessoires pour installation en suspension, au mur ou au plafond à commander séparément.

Circular LED fixture for direct light emission, for suspended, ceiling or wall mounting. Body made of powder coated aluminium alloy. Microprismatized diffuser in PMMA. Electronic driver included. Accessories for suspended, wall or ceiling installation to be ordered separately.



Ø400

ROTO EVO 400

MICRO-PRISMATIQUE
Peut être installé sans accessoires au mur et plafond. Accessoires pour une installation en suspension à commander séparément.

MICROPRISMATIZED
Wall and ceiling mounting without accessories. Suspension accessories to be ordered separately.

Ø (mm)		2700K		3000K		4000K						
400	34W	**113101.__**	3153 lm	**113102.__**	3319 lm	**113103.__**	3494 lm	**01**	**02**	**20**	**21**	**22**

DALI-PUSH

Ø (mm)		2700K		3000K		4000K						
400	34W	**113104.__**	3153 lm	**113105.__**	3319 lm	**113106.__**	3494 lm	**01**	**02**	**20**	**21**	**22**

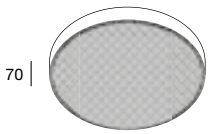

Ø610

ROTO EVO 600

MICRO-PRISMATIQUE
Kit plafond/mural ou suspension à commander séparément.

MICROPRISMATIZED
Wall/ceiling or suspension kit to be ordered separately.

Ø (mm)		2700K		3000K		4000K						
610	49W	**113107.__**	4941 lm	**113108.__**	5202 lm	**113109.__**	5476 lm	**01**	**02**	**20**	**21**	**22**

DALI-PUSH

Ø (mm)		2700K		3000K		4000K						
610	49W	**113110.__**	4941 lm	**113111.__**	5202 lm	**113112.__**	5476 lm	**01**	**02**	**20**	**21**	**22**

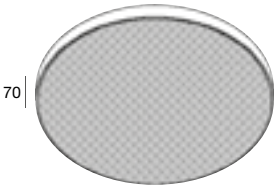

Ø995

ROTO EVO 1000

MICRO-PRISMATIQUE
Kit plafond/mural ou suspension à commander séparément.

MICROPRISMATIZED
Wall/ceiling or suspension kit to be ordered separately.

Ø (mm)		2700K		3000K		4000K						
995	101W	**113113.__**	10619 lm	**113114.__**	11178 lm	**113115.__**	11767 lm	**01**	**02**	**20**	**21**	**22**

DALI-PUSH

Ø (mm)		2700K		3000K		4000K						
995	101W	**113116.__**	10619 lm	**113117.__**	11178 lm	**113118.__**	11767 lm	**01**	**02**	**20**	**21**	**22**

ROTO EVO

ACCESSOIRES
ACCESSORIES

FILIN DE SUSPENSION (1 pc)
Réglable (réglage par le haut),
en acier avec embout en laiton chromé.
Prévoir 3 pcs pour Roto evo 400 et 4 pcs
pour Roto evo 600/1000.

SUSPENSION CABLE (1pc)
Adjustable (upper wire gripper),
made of steel with tile pipes in chromed brass.
Provide 3 pcs for Roto evo 400 and 4 pcs
for Roto evo 600/1000.

	L (mm)
113137.99	3000

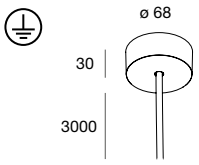

KIT D'ALIMENTATION
Câble d'alimentation transparent.

POWER SUPPLY KIT
Transparent power cable.

						L (mm)	Câble / Cable (mm²)
109005.__	**01**	**02**	**20**	**21**	**22**	3000	3x1,5
109007.__	**01**	**02**	**20**	**21**	**22**	3000	5x1,5

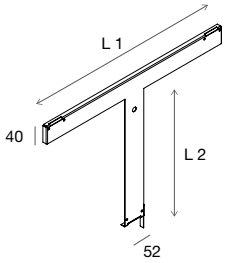

KIT PLAFOND/MURAL
Kit de fixation en acier avec blocage
mécanique.

CEILING/WALL KIT
Steel fixing kit with mechanical lock.

	VERSION	L1 (mm)	L2 (mm)
113138.99	600	468	296
113139.99	1000	868	496





CALIMERO



Suspension, lumière directe. Abat-jour en composite peint en gris clair ou gris foncé, intérieur gris clair. Filins de suspension en Kevlar noir et câble d'alimentation avec gaine textile noire, longueur réglable. Patère en acier peint assorti à l'abat-jour.

Direct light suspension fixture. Shade made of composite material, light grey or dark grey painted on the outside and light grey on the inside. Black Kevlar suspension cables and black bralded power cable, adjustable lenght. Canopy in steel painted in the same colour as the shade.

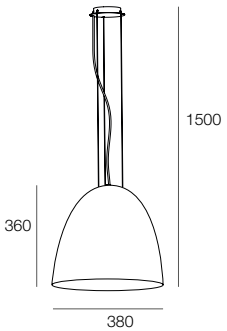

CALIMERO M

1x E27 max 25W non fournie

1x E27 max 25W not provided

111702. __ **23 24**	E27	1x max 25W

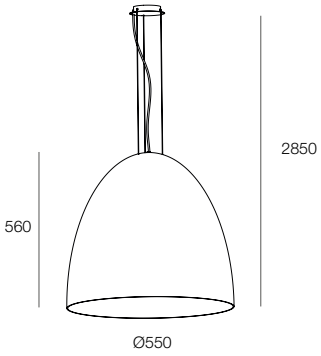

CALIMERO L

Avec écran diffuseur en retrait.
5x E27 max 25W Ø60mm
H110mm non fournies.

With backward diffuser screen.
5x E27 max 25W Ø60mm 10mm not provided.

111703. __ **23 24**	E27	5x max 25W

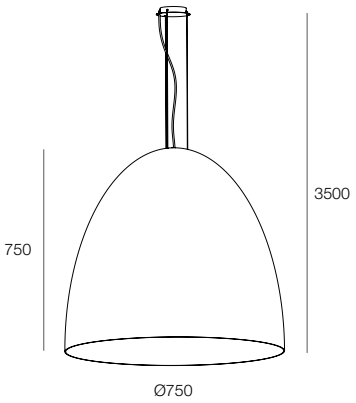

CALIMERO XL

Avec écran diffuseur en retrait.
7x E27 max 25W Ø60mm
H110mm non fournies.

With backward diffuser screen.
7x E27 max 25W Ø60mm 10mm not provided.

111701. __ **23 24**	E27	7x max 25W



NEW

WENDY



Luminaire suspendu composé de 5 cylindres reliés à un seul câble gainé de couleur assortie à ancrer au plafond au moyen de 6 fixations. Livré avec patère et contrepoids pour la tension du câble. Longueur des câbles fixe. Patère, cylindres et contrepoids en acier peint à la poudre, fixation en aluminium peint à la poudre. 5 porte-lampes avec douille GU10.

Suspension lighting fixture consisting of 5 cylinders connected to a single cable covered with a color-matched sheath, anchored to the ceiling via 6 fixings. Complete with canopy and counterweight to tension the cable. Fixed cable length. Canopy, cylinders, and counterweight made of powder-coated steel, fixings made of powder-coated aluminum. Equipped with 5 lamp holders with GU10 sockets.

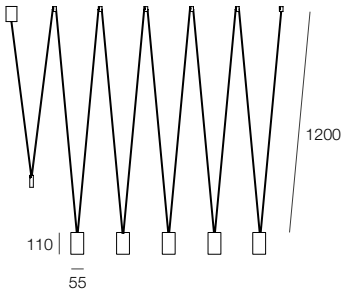

WENDY
5x GU10 max 10W
Ø51mm H55mm non incluses

WENDY
5x GU10 max 10W
Ø51mm H55mm not included

114101. __ 01 02	GU10	5x max 10W	

EXEMPLES DE CONFIGURATIONS
EXAMPLES OF CONFIGURATIONS

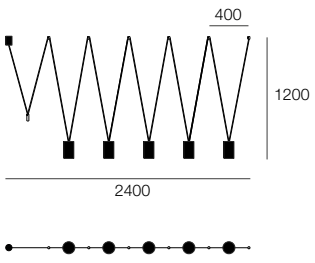

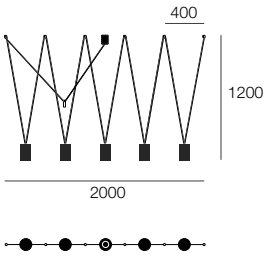

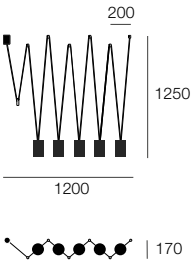

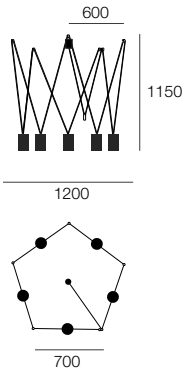



MINI TUBE



Luminaire pour une installation en suspension, équipé de source COB LED à haut rendu de couleurs IRC>90 placée en retrait pour augmenter le confort visuel. Lentilles en PMMA. Corps et patère en alliage d'aluminium peint à la poudre époxy. Câble d'alimentation/ suspension avec gaine textile, à découper sur mesure, ton sur ton avec le luminaire. Driver LED électronique stabilisé intégré dans la patère.

Hanging fixture, equipped with COB LED source with high colour rendering CRI>90, positioned recess to increase visual comfort and PMMA lens. Body and ceiling rose in powder-coated aluminium alloy. Power/suspension cable with braid protection, can be cut in place, matching the fixture. Stabilized electronic driver integrated in the canopy.

IP 20 | 220-240V 50/60Hz | CRI >90 | UGR <19 * | groupe 1 | 5 années

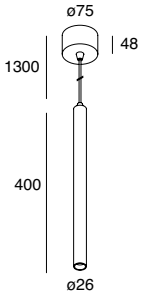

MINI TUBE 7W

	Ø (mm)	(white - black)	3000K □	* ■
7W	26	563 - 499 lm	**108301.01**	**.02**

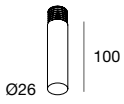

DIFFUSEUR CYLINDRIQUE DÉCORATIF
Accessoire en option.

DECORATIVE CYLINDRICAL DIFFUSER
Optional accessory.

	L (mm)
108528.99	100

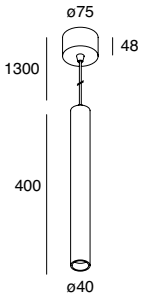

MINI TUBE 14W

	Ø (mm)	(white - black)	3000K □	* ■
14W	40	808 - 776 lm	**108302.01**	**.02**





BRIDGE SYSTEM

LE SYSTÈME DE SUSPENSIONS MODULAIRES
THE MODULAR SUSPENSIONS SYSTEM

BRIDGE SYSTEM offre une approche innovante de l'éclairage, vous permettant de créer des compositions personnalisées en fonction de votre style et de votre espace.
Grâce à une LARGE sélection de composants, notamment des abat-jours, des suspensions, des patères et des câbles, vous pouvez configurer un système d'éclairage adapté à vos besoins. BRIDGE SYSTEM se distingue par sa flexibilité : possibilité de personnaliser et diviser les zones de l'éclairage, le tout à partir d'une seule source d'alimentation. Cette caractéristique en fait une solution idéale pour les habitations, les bureaux et les espaces HoReCa.

BRIDGE SYSTEM offers an innovative approach to lighting, allowing you to create personalized compositions that suit your style and spaces. With a versatile selection of components, including lampshades, suspensions, canopies, and cables, you can configure a lighting system tailored to your needs. What truly sets BRIDGE SYSTEM apart is its flexibility: personalization and the ability to divide lighting zones, all from a single power source. This feature makes it an ideal solution for homes, offices, and HoReCa spaces.

BRIDGE SYSTEM

(1) ABAT-JOUR | SHADES **+ (2) PATÈRES** | CANOPIES **+ (3) ACCESSOIRES** | ACCESSORIES

(1) ABAT-JOUR À assortir avec n'importe quelle patère Bridge System | **SHADES** Compatible with any Bridge System canopy



COLLINS SP



CRYSTAL



PATTY



SELMA



MISS SP

(2) PATÈRES | CANOPIES

SIMPLES
SINGLE



A
PLAFOND
Ceiling

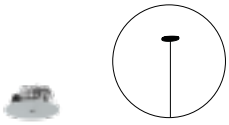

B
Encastrable
Recessed

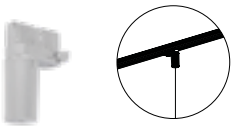

C
Rail
Track

MULTIPLES LINÉAIRES
MULTIPLE LINEAR



D
3x câbles verticaux
3x vertical cables

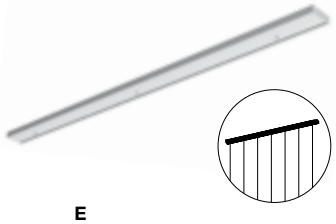

E
max 12x câbles verticaux
max 12x vertical cables

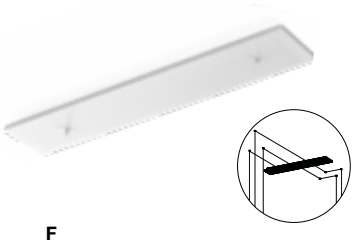

F
max 12x câbles horizontaux
max 12x horizontal cables

MULTIPLES CIRCULAIRES
MULTIPLE CIRCULAR

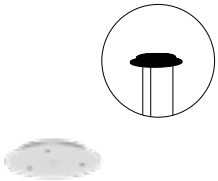

G
3x câbles verticaux
3x vertical cables

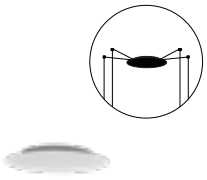

H
max 4x câbles horizontaux
max 4x horizontal cables

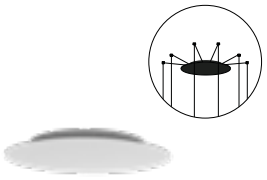

I
max 12x câbles horizontaux
max 12x horizontal cables

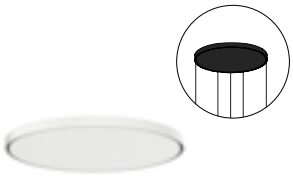

L
max 12x câbles verticaux
max 12x vertical cables

(3) ACCESSOIRES | ACCESSORIES



Câble + douille E27 pour PATTY et SELMA
Cable + lamp holder E27 for PATTY and SELMA

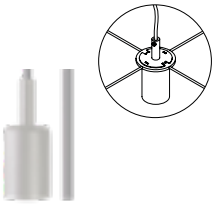

Câble + douille E27 pour MISS SP
Cable + lamp holder E27 for MISS SP



Fixation câble
Cable fixing





EXEMPLES DE COMPOSITIONS BRIDGE SYSTEM
BRIDGE SYSTEM COMPOSITIONS EXAMPLES



1x COLLINS SP + 1x Patère **A**

1x COLLINS SP + 1x Canopy **A**



1x MISS SP + 1x Câble E27 + 1x Patère **B**

1x MISS SP + 1x Cable E27 + 1x Canopy **B**



3x CRYSTAL + 3x Patère **C** + All-Track

3x CRYSTAL + 3x Canopy **C** + All-Track



3x MISS SP + 3x Câble E27 + 1x Patère **D**

3x MISS SP + 3x Cable E27 + 1x Canopy **D**



8x COLLINS SP + 1x Patère **E**

8x COLLINS SP + 1x Canopy **E**



4x COLLINS SP
3x CRYSTAL + 14x passe-câble + 1x Patère **F**

4x COLLINS SP
3x CRYSTAL + 14x Cable fixing + 1x Canopy **F**



1x COLLINS SP + 1x Patère **G**

1x COLLINS SP + 1x Canopy **G**



2x PATTY
1x SELMA + 3x Câble E27
15x Passe-câble + 1x Patère **H**

2x PATTY
1x SELMA + 3x Cable E27
15x Cable fixing + 1x Canopy **H**



6x SELMA + 6x Câble E27
6x Passe-câble + 1x Patère **I**

6x SELMA + 6x Cable E27
6x Cable fixing + 1x Canopy **I**



5x MISS SP + 5x Câble E27
1x Patère **L**

5x MISS SP + 5x Cable E27
1x Canopy **L**



COLLECTION COLLINS | COLLINS COLLECTION



COLLINS SP
334



COLLINS PL
352



COLLINS PR
382

NEW

COLLINS SP



Cylindres pour installation en suspension, en acier peint texturé ou en laiton massif satiné. Câble gainé blanc pour la version blanche et câble gainé noir pour les versions noir, gris foncé, gris clair et laiton. Support de lampe avec douille GU10 ou GU10 mini. À compléter avec les patères BRIDGE SYSTEM pour créer des compositions de suspensions simples ou multiples.

Suspension cylinders made of textured powder-coated steel or solid satin brass. Cable covered with a white sheath for the white version and a black sheath for the black, dark gray, light gray, and brass versions. Lamp holder available with GU10 or GU10 mini sockets. To be completed with BRIDGE SYSTEM canopies for creating single or multiple suspension compositions.

MAINS 5 années MADE IN EU

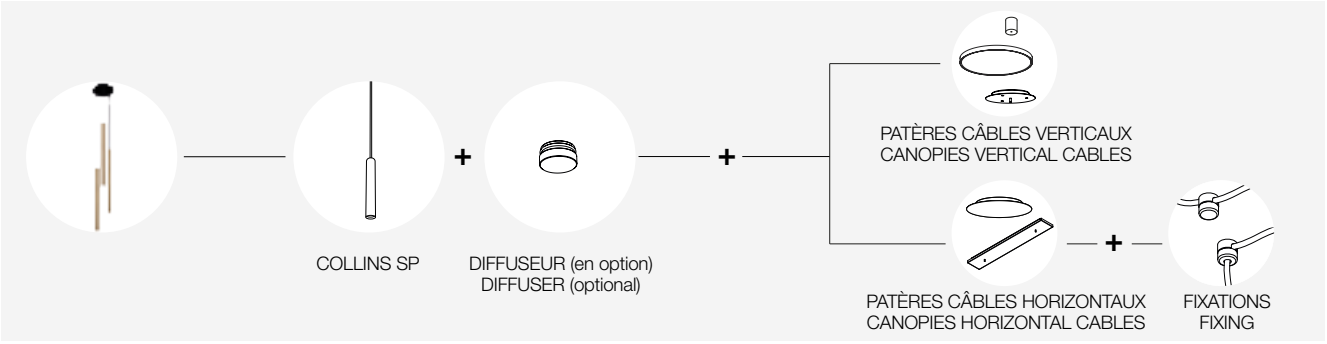

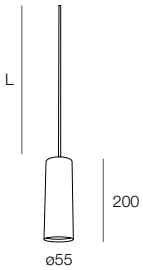

COLLINS SP Ø55
L 200mm

Câble réglable inclus
1x GU10 max 10W
Ø51mm H55mm
non inclus

Adjustable cable included.
1x GU10 max 10W
Ø51mm H55mm
not included

				L (mm)
111803.__	**01 02 23 24**	GU10	max 10W	1300
111814.__	**01 02 23 24**	GU10	max 10W	3500
				L (mm)
111803.__	**16**	GU10	max 10W	1300
111814.__	**16**	GU10	max 10W	3500

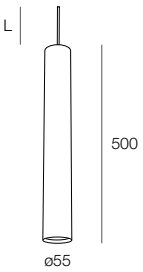

COLLINS SP Ø55
L 500mm

Câble réglable inclus
1x GU10 max 10W
Ø51mm H55mm
non inclus

Adjustable cable included.
1x GU10 max 10W
Ø51mm H55mm
not included

				L (mm)
111804.__	**01 02 23 24**	GU10	max 10W	1300
111815.__	**01 02 23 24**	GU10	max 10W	3500
				L (mm)
111804.__	**16**	GU10	max 10W	1300
111815.__	**16**	GU10	max 10W	3500

COLLINS SP Ø55

ACCESSOIRES
ACCESSORIES

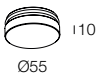

DIFFUSEUR DÉCORATIF
En option

DECORATIVE DIFFUSER
Optional

	Ø (mm)	VERSION
112903.99	55	**.01 .02 .23 .24**
112904.99	55	**.26**

COLLINS SP Ø40

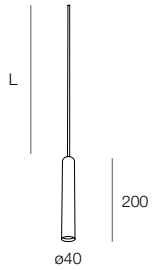

COLLINS SP Ø40
L 200mm

Câble réglable inclus
1x GU10 MINI (35mm) max 10W
Ø35mm H46mm
à commander séparément

Adjustable cable included.
1x GU10 MINI max 10W
Ø35mm H46mm
to be ordered separately

					L (mm)
111801.__	**01 02 23 24**	GU10 MINI	max 10W	1300
111812.__	**01 02 23 24**	GU10 MINI	max 10W	3500
					L (mm)
111801.__	**16**	GU10 MINI	max 10W	1300
111812.__	**16**	GU10 MINI	max 10W	3500

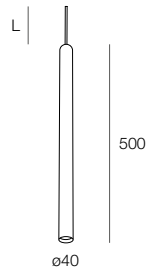

COLLINS SP Ø40
L 500mm

Câble réglable inclus
1x GU10 MINI (35mm) max 10W
Ø35mm H46mm
à commander séparément

Adjustable cable included.
1x GU10 MINI max 10W
Ø35mm H46mm
to be ordered separately

					L (mm)
111802.__	**01 02 23 24**	GU10 MINI	max 10W	1300
111813.__	**01 02 23 24**	GU10 MINI	max 10W	3500
					L (mm)
111802.__	**16**	GU10 MINI	max 10W	1300
111813.__	**16**	GU10 MINI	max 10W	3500

COLLINS SP Ø40

ACCESSOIRES
ACCESSORIES

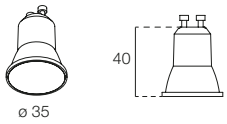

AMPOULE GU10 MINI LED
on-off
Seulement pour version diamètre 40

BULB GU10 MINI LED
on-off
Only for Ø40 version

441400003	3W	240 lm	3000K	60°



DIFFUSEUR DÉCORATIF
En option

DECORATIVE DIFFUSER
Optional

	Ø (mm)	VERSION
112901.99	40	**.01 .02 .23 .24**
112902.99	40	**.16**

COLLINS SP

ACCESSOIRES
ACCESSORIES

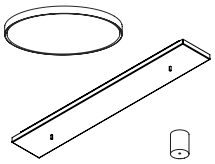

PATÈRES BRIDGE SYSTEM
Assortir un ou plusieurs luminaires avec des patères Bridge System, pour une ou plusieurs suspensions.
Pag. 348

BRIDGE SYSTEM CANOPIES
Combine one or more fixtures with the Bridge System canopies, for single or multiple suspensions.
Pag. 348

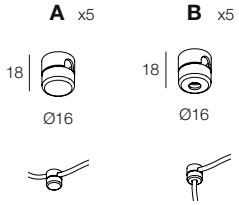

FIXATION CÂBLE (5 pc)
en acier peint ou en laiton massif.
À utiliser obligatoirement avec des patères à câbles horizontaux pour fixer et tendre les câbles sur plafond et mur. Vis de montage non incluses.

CABLE FIXING (5 pcs)
Made of painted steel or solid brass.
To be used mandatory with canopies with horizontal cables, to secure and tension the cable on the ceiling or wall.
Mounting screws not included.

	□	■	VERSION
112920.__	**01**	**02**	**A**
112921.__	**01**	**02**	**B**





NEW

CRYSTAL

Cylindres de suspension en verre transparent extra-clair et cylindre porte-lampe en acier peint ou en laiton massif, avec douille GU10. Câble gainé noir. À compléter avec accessoires BRIDGE SYSTEM pour créer des compositions de suspensions simples ou multiples.

Cylinders for suspension installation in transparent extra-clear glass with a lamp holder cylinder in painted steel or solid brass, equipped with a GU10 socket. Cable covered with a black sheath. To be completed with BRIDGE SYSTEM accessories for creating single or multiple suspension compositions.



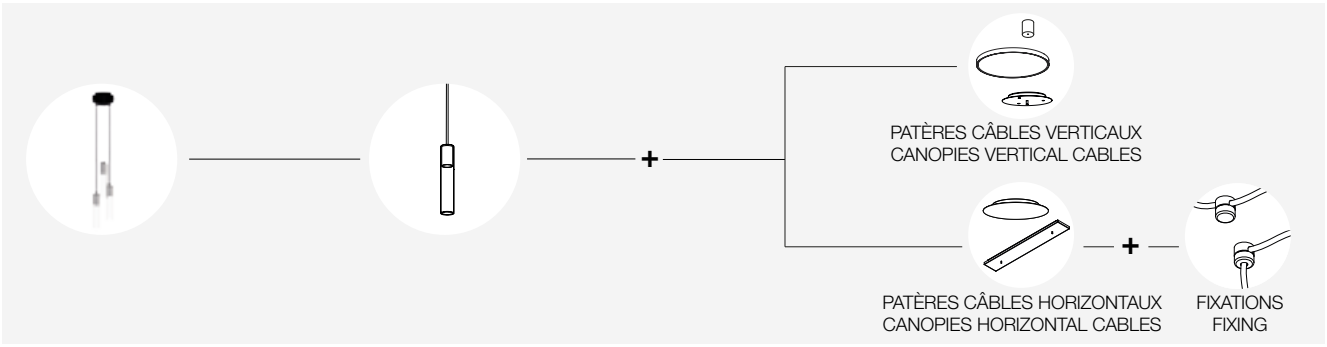

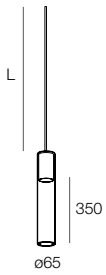

CRYSTAL

Câble réglable inclus
1x GU10 max 10W
Ø51mm H55mm
non inclus

Adjustable cable included.
1x GU10 max 10W
Ø51mm H55mm
not included

				L (mm)
111901.__	**23 24**	GU10	max 10W	1150
111902.__	**23 24**	GU10	max 10W	3500
				L (mm)
111901.__	**16**	GU10	max 10W	1150
111902.__	**16**	GU10	max 10W	3500

CRYSTAL

ACCESSOIRES
ACCESSORIES

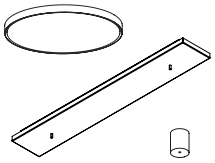

PATÈRES BRIDGE SYSTEM
Assortir un ou plusieurs luminaires avec des patères Bridge System, pour une ou plusieurs suspensions.
Pag. 348

BRIDGE SYSTEM CANOPIES
Combine one or more fixtures with the Bridge System canopies, for single or multiple suspensions.
Pag. 348

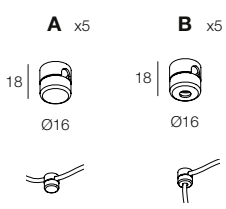

FIXATION CÂBLE (5 pc)
en acier peint ou en laiton massif.
À utiliser obligatoirement avec des patères à câbles horizontaux pour fixer et tendre les câbles sur plafond et mur. Vis de montage non incluses.

CABLE FIXING (5 pcs)
Made of painted steel or solid brass.
To be used mandatory with canopies with horizontal cables, to secure and tension the cable on the ceiling or wall.
Mounting screws not included.

		VERSION
112920.__	**01 02**	**A**
112921.__	**01 02**	**B**



NEW

PATTY

Luminaire avec corps en verre soufflé transparent extra-clair et calotte supérieure en acier peint à la poudre noire. À compléter avec un câble équipé d'une douille E27 et des accessoires BRIDGE SYSTEM pour des compositions de suspensions simples ou multiples.

Lighting fixture with a body in transparent extra-clear blown glass and an upper cap in black powder-coated steel. To be completed with a cable featuring an E27 socket and BRIDGE SYSTEM accessories for creating single or multiple suspension compositions.

MAINS 5 années years MADE IN EU



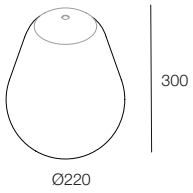

PATTY S

Câble avec douille E27
et patère à commander séparément

Cable with lamp holder E27
and canopy to be ordered separately

113901.00

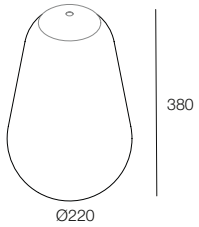

PATTY M

Câble avec douille E27
et patère à commander séparément

Cable with lamp holder E27
and canopy to be ordered separately

113902.00

NEW

SELMA

Luminaire avec un corps en verre soufflé transparent extra-clair. À compléter avec un câble équipé d'une douille E27 et des accessoires BRIDGE SYSTEM pour des compositions de suspensions simples ou multiples.

Lighting fixture with a body in transparent extra-clear blown glass. To be completed with a cable featuring an E27 socket and BRIDGE SYSTEM accessories for creating single or multiple suspension compositions.

MAINS 5 années years MADE IN EU



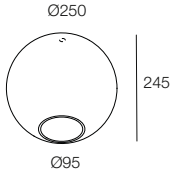

SELMA S

Câble avec douille E27
et patère à commander séparément

Cable with lamp holder E27
and canopy to be ordered separately

114001.00

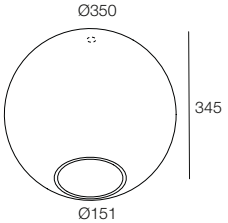

SELMA M

Câble avec douille E27
et patère à commander séparément

Cable with lamp holder E27
and canopy to be ordered separately

114002.00

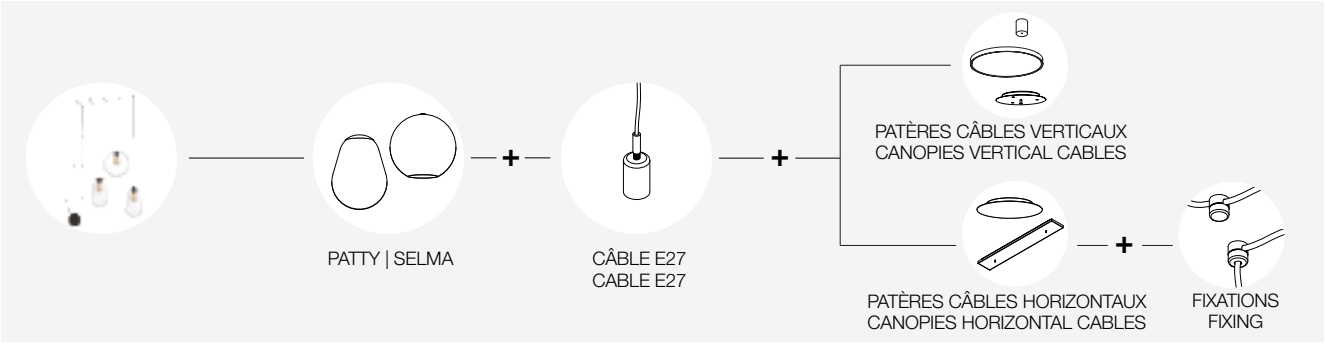

PATTY
SELMA

ACCESSOIRES
ACCESSORIES

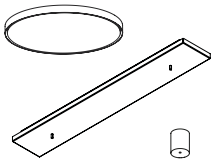

PATÈRES BRIDGE SYSTEM
Assortir un ou plusieurs luminaires avec des patères Bridge System, pour une ou plusieurs suspensions.
Pag. 348

BRIDGE SYSTEM CANOPIES
Combine one or more fixtures with the Bridge System canopies, for single or multiple suspensions.
Pag. 348

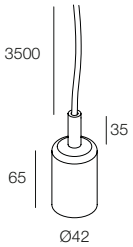

CÂBLE AVEC DOUILLE E27
douille en acier peint en blanc, noir ou plaqué laiton. Câble gainé blanc ou noir.
1x E27 max 25W non incluse

CABLE WITH LAMP HOLDER E27
White painted steel, black, or brass-plated lamp holder. Cable coated with white or black sheath.
1x E27 max 25W not included

112918. __ 01 02	E27	max 25W
112918. __ 16	E27	max 25W



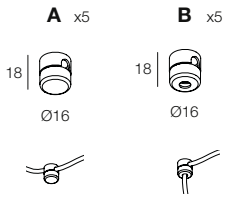

FIXATION CÂBLE (5 pc)
en acier peint ou en laiton massif.
À utiliser obligatoirement avec des patères à câbles horizontaux pour fixer et tendre les câbles sur plafond et mur. Vis de montage non incluses.

CABLE FIXING (5 pcs)
Made of painted steel or solid brass.
To be used mandatory with canopies with horizontal cables, to secure and tension the cable on the ceiling or wall.
Mounting screws not included.

	VERSION
112920. __ 01 02	**A**
112921. __ 01 02	**B**





COLLECTION MISS | MISS COLLECTION



MISS PL
350



MISS PR
386



MISS SP
344

NEW

MISS SP

Abat-jour en velours ou en tissu pour installation en suspension. A compléter avec un câble équipé d'une douille E27 et d'un système de couplage spécifique de l'abat-jour, à combiner avec les accessoires BRIDGE SYSTEM pour créer des compositions de suspensions simples ou multiples.

Lampshade in velvet or fabric for suspension installation. To be completed with a cable featuring an E27 socket and a specific lampshade attachment system, to be paired with BRIDGE SYSTEM accessories for creating single or multiple suspension compositions.



MAINS 5 années years MADE IN EU

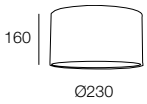

MISS SP Ø230

Câble avec douille E27
et patère à commander séparément

Cable with lamp holder E27
and canopy to be ordered separately

112910.__ 25 26

112910.__ 27 28 29

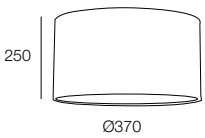

MISS SP Ø370

Câble avec douille E27
et patère à commander séparément

Cable with lamp holder E27
and canopy to be ordered separately

112911.__ 25 26

112911.__ 27 28 29

ABAT-JOUR
.25 Tissu blanc, intérieur blanc

SHADE
.25 White canvas, inside white



ABAT-JOUR
.26 Tissu noir, intérieur or

SHADE
.26 Black canvas, inside gold



ABAT-JOUR
.27 Velours rose, intérieur blanc

SHADE
.27 Pink velvet, inside white



ABAT-JOUR
.28 Velours bleu, intérieur or

SHADE
.28 Blue velvet, inside gold



ABAT-JOUR
.29 Velours vert, intérieur or

SHADE
.29 Green velvet, inside gold

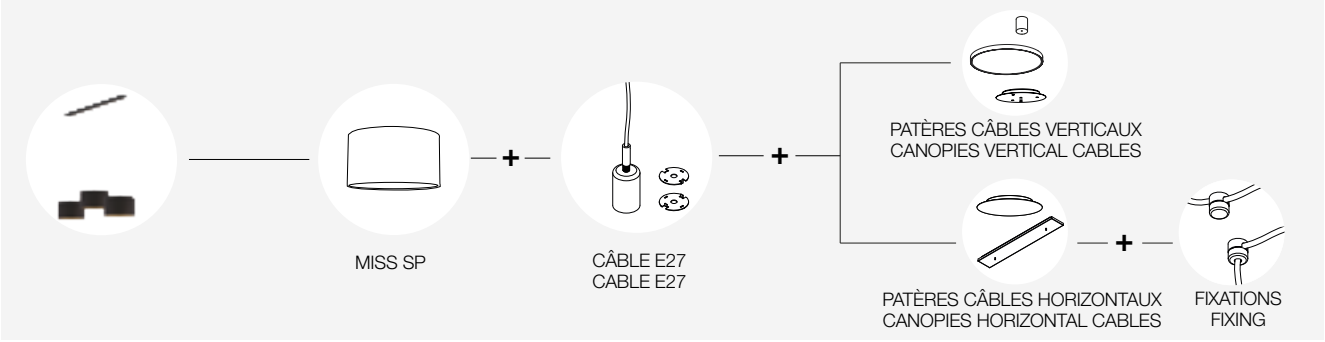

MISS SP

ACCESSOIRES
ACCESSORIES

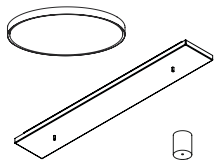

PATÈRES BRIDGE SYSTEM
Assortir un ou plusieurs luminaires avec des patères Bridge System, pour une ou plusieurs suspensions.
Pag. 348

BRIDGE SYSTEM CANOPIES
Combine one or more fixtures with the Bridge System canopies, for single or multiple suspensions.
Pag. 348

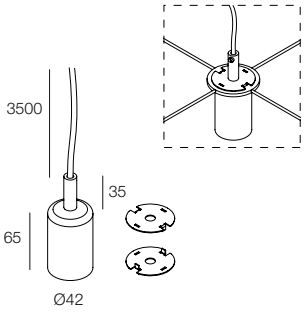

CÂBLE AVEC DOUILLE E27
douille en acier peint en blanc, noir ou plaqué laiton. Câble gainé blanc ou noir.
1x E27 max 25W non incluse

CABLE WITH LAMP HOLDER E27
White painted steel, black, or brass-plated lamp holder. Cable coated with white or black sheath.
1x E27 max 25W not included

112919.. __ 01 02	E27	max 25W
112919. __16	E27	max 25W



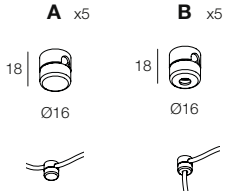

FIXATION CÂBLE (5 pc)
en acier peint ou en laiton massif.
À utiliser obligatoirement avec des patères à câbles horizontaux pour fixer et tendre les câbles sur plafond et mur. Vis de montage non incluses.

CABLE FIXING (5 pcs)
Made of painted steel or solid brass.
To be used mandatory with canopies with horizontal cables, to secure and tension the cable on the ceiling or wall.
Mounting screws not included.

		VERSION
112920. __ 01 02		**A**
112921. __ 01 02		**B**



PATÈRES BRIDGE SYSTEM
BRIDGE SYSTEM CANOPIES

Collins SP Pag. 334 **Crystal** Pag. 338 **Patty** Pag. 340 **Selma** Pag. 340 **Miss SP** Pag. 344

Patères simples, multiples linéaires et multiples circulaires en acier peint, à assortir avec un ou plusieurs luminaires BRIDGE SYSTEM
Single, multiple linear and multiple circular canopies in painted steel, to be combined with one or more BRIDGE SYSTEM fixtures

PATÈRES SIMPLES
SINGLE CANOPIES



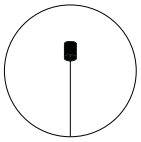

PATÈRE POUR
Plafond. À assortir avec
1 appareil Bridge System

CANOPY A
Ceiling.To be combined
with 1 Bridge System fixture

112905. __ 01 02 23 24

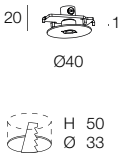

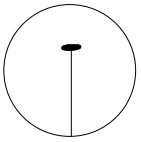

PATÈRE B
Encastrable. À assortir avec
1 appareil Bridge System

CANOPY B
Recessed.To be combined with
1 Bridge System fixture

112906. __ 01 02 23 24

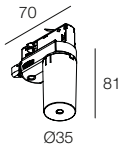

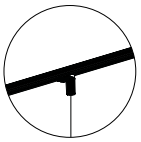

PATÈRE C
Rail. À assortir avec
1 appareil Bridge System

CANOPY C
Track.To be combined with
1 Bridge System fixture

112922. __ 01 02

PATÈRES MULTIPLES LINÉAIRES
MULTIPLE LINEAR CANOPIES

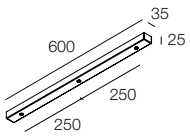

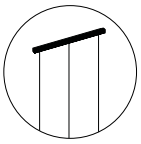

PATÈRE D
Pour 3 câbles verticaux et espace fixe.
À assortir à 3 appareils Bridge System, avec allumage unique.

CANOPY D
For 3 vertical cables with fix spacing. To be combined with 3 Bridge System fixtures, with single switch.

112907. __ 01 02 23 24

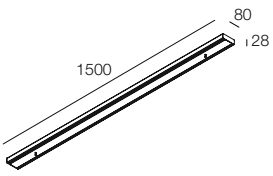

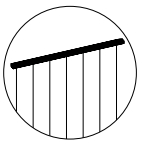

PATÈRE E
Pour 12 câbles verticaux max et espace libre. À assortir avec un maximum de 12 luminaires Bridge System, qui peuvent être divisés en 3 allumages de 4 unités.

CANOPY E
For max 12 vertical cables with free spacing.
To be combined with max 12 Bridge System fixtures, divisible into 3 separate switches, each

112917. __ 01 02

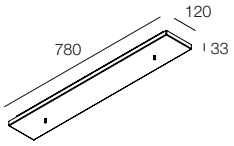

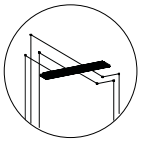

PATÈRE F
Pour 12 câbles horizontaux max et espace libre. À assortir avec un maximum de 12 luminaires Bridge System, qui peuvent être divisés en 3 allumages de 4 unités. Prévoir fixation câbles, à commander séparément.

CANOPY F
For max 12 horizontal cables with free spacing.
To be combined with max 12 Bridge System fixtures, divisible into 3 separate switches, each controlling 4 units.Provide cable fixings, to be

112916. __ 01 02

PATÈRES MULTIPLES CIRCULAIRES
MULTIPLE CIRCULAR CANOPIES

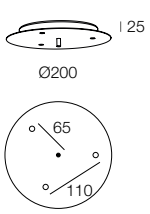

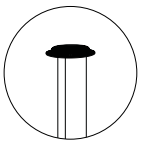

PATÈRE G
Pour 3 câbles verticaux et espace fixe.
À assortir à 3 appareils Bridge System, avec allumage unique.

CANOPY G
For 3 vertical cables with fix spacing.
To be combined with 3 Bridge System fixtures, with single switch.

112908. __ 01 02 23 24

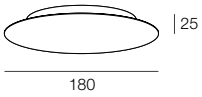

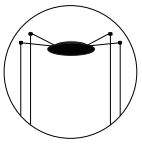

PATÈRE H
Pour 4 câbles horizontaux max et espace libre. À assortir à 4 appareils Bridge System max, avec allumage unique.
Prévoir fixation câbles, à commander séparément.

CANOPY H
For max 4 horizontal cables with free spacing.
To be combined with max 4 Bridge System fixtures, single switch.
Provide cable fixings, to be ordered separately.

112913. __ 01 02

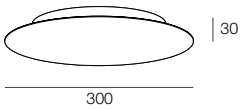

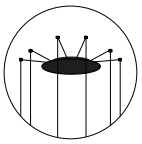

PATÈRE I
Pour 12 câbles horizontaux max et espace libre. À assortir à 12 appareils Bridge System max, divisibles en 3 allumages de 4 unités. Prévoir fixations câbles, à commander séparément.

CANOPY I
For max 12 horizontal cables with free spacing. To be combined with max 12 Bridge System fixtures, divisible into 3 separate switches, each controlling 4 units.
Provide cable fixings, to be ordered separately.

112914. __ 01 02

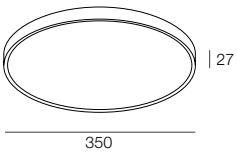

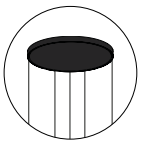

PATÈRE L
Pour 12 câbles verticaux max et espace libre. À assortir avec un maximum de 12 luminaires Bridge System, qui peuvent être divisés en 3 allumages de 4 unités.

CANOPY L
For max 12 vertical cables with free spacing.
To be combined with max 12 Bridge System fixtures, divisible into 3 separate switches, each controlling 4 units.

112915. __ 01 02



COLLECTION MISS | MISS COLLECTION



MISS PL
350



MISS PR
386



MISS SP
344

MISS PL

Luminaire pour installation au plafond composé d'une tige verticale et d'un bras articulé réglable en acier peint avec douille, assorti à un abat-jour en velours ou en tissu, en différentes finitions.

Surface mounted fixture composed of painted steel vertical rod and adjustable articulated arm with lamp holder, combinable with velvet or fabric lampshade, available in different finishes.



MAINS 5 années years MADE IN EU

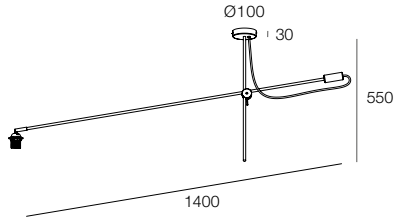

STRUCTURE
À assortir avec 1 abat-jour.
1x E27 max 25W non fournie.

FRAME
To combine with 1 shade.
1x E27 max 25W not provided.

111601.__ 01 02	E27	max 25W

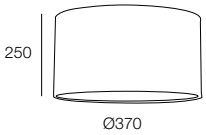

ABAT-JOUR

SHADE

112911.__ 25 26

112911.__ 27 28 29

ABAT-JOUR
.25 Tissu blanc, intérieur blanc

SHADE
.25 White canvas, inside white



ABAT-JOUR
.26 Tissu noir, intérieur or

SHADE
.26 Black canvas, inside gold



ABAT-JOUR
.27 Velours rose, intérieur blanc

SHADE
.27 Pink velvet, inside white



ABAT-JOUR
.28 Velours bleu, intérieur or

SHADE
.28 Blue velvet, inside gold



ABAT-JOUR
.29 Velours vert, intérieur or

SHADE
.29 Green velvet, inside gold



COLLECTION COLLINS | COLLINS COLLECTION



COLLINS SP
334



COLLINS PL
352



COLLINS PR
382

COLLINS PL

Cylindres pour installation au plafond, en acier peint texturé blanc, noir, gris clair ou gris foncé ou en laiton massif satiné. Diamètres 40 et 55mm, longueurs 200, 500 et 1000mm.

Cylinders for surface-mounted installation, in white, black, light grey or dark grey painted steel, or in satin solid brass. Diameters 40 and 55mm and lengths 200, 500 and 1000mm.



MAINS 5 années years MADE IN EU

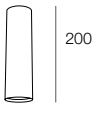

COLLINS PL Ø55
L 200mm

1x GU10 max 10W Ø51mm
H55mm non fournie

1x GU10 max 10W Ø51mm
H55mm not provided

111808.__ 01 02 23 24	GU10	max 10W
111808.__ 16	GU10	max 10W



COLLINS PL Ø55
L 500mm

1x GU10 max 10W Ø51mm
H55mm non fournie

1x GU10 max 10W Ø51mm
H55mm not provided

111809.__ 01 02 23 24	GU10	max 10W
111809.__ 16	GU10	max 10W

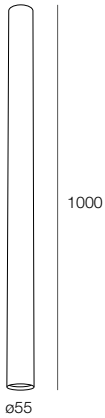

COLLINS PL Ø55
L 1000mm

1x GU10 max 10W Ø51mm
H55mm non fournie

1x GU10 max 10W Ø51mm
H55mm not provided

111810.__ 01 02 23 24	GU10	max 10W
111810.__ 16	GU10	max 10W

COLLINS PL Ø55

ACCESSOIRES
ACCESSORIES

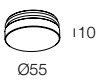

DIFFUSEUR DÉCORATIF
En option

DECORATIVE DIFFUSER
Optional

	Ø (mm)	VERSION
112903.99	55	**.01 .02 .23 .24**
112904.99	55	**.26**

COLLINS PL





COLLINS PL Ø40
L 200mm

1x GU10 MINI max 10W
Ø35mm H46mm
à commander séparément

1x GU10 MINI max 10W
Ø35mm H46mm
to be ordered separately

111805.__ 01 02 23 24	GU10 MINI	max 10W
111805.__ 16	GU10 MINI	max 10W



COLLINS PL Ø40
L 500mm

1x GU10 MINI max 10W
Ø35mm H46mm
à commander séparément

1x GU10 MINI max 10W
Ø35mm H46mm
to be ordered separately

111806.__ 01 02 23 24	GU10 MINI	max 10W
111806.__ 16	GU10 MINI	max 10W



COLLINS PL Ø40
L 1000mm

1x GU10 MINI max 10W
Ø35mm H46mm
à commander séparément

1x GU10 MINI max 10W
Ø35mm H46mm
to be ordered separately

111807.__ 01 02 23 24	GU10 MINI	max 10W
111807.__ 16	GU10 MINI	max 10W

COLLINS PL Ø40

ACCESSOIRES
ACCESSORIES

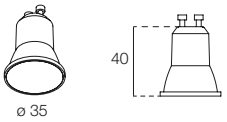

SOURCE GU10 MINI LED
on-off
Seulement pour version ø40

BULB GU10 MINI LED
on-off
Only for Ø40 versions

441400003	3W	240 lm	3000K	60°



DIFFUSEUR DÉCORATIF
En option

DECORATIVE DIFFUSER
Optional

	Ø (mm)	VERSION
112901.99	40	**.01 .02 .23 .24**
112902.99	40	.**16**





NEW

KONE PL



Luminaire LED pour une installation au plafond sur faux plafond (ne pas installer sur maçonnerie), en alliage d'aluminium peint. Réflecteurs ton sur ton avec l'appareil. Lentilles à haut rendement en PMMA. Source LED rétro-éclairée avec un rendu des couleurs élevé CRI90. Driver LED électronique 220-240V 50/60Hz intégré.

LED fixture for ceiling installation on false ceilings (not suitable for masonry installation), made of painted aluminum alloy. Reflectors matching the fixture's color. High-efficiency lenses in PMMA. Recessed LED light source with high color rendering CRI90. Integrated electronic driver 220-240V 50/60Hz.

IP 20 | 220-240V 50/60Hz | CRI >90 | 5 years

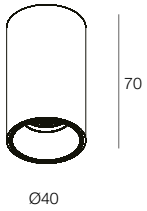

KONE PL ROND
KONE PL ROUND

			3000K	
4W	36°	322 lm	**103645.01**	**.02**

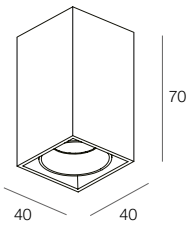

KONE PL CARRE
KONE PL SQUARE

			3000K	
4W	36°	312 lm	**103646.01**	**.02**



OWL



Luminaire LED orientable pour une installation au plafond, en alliage d'aluminium peint en blanc. Source LED à rendu élevé de couleur IRC>90, placée en retrait pour augmenter le confort visuel et limiter l'éblouissement. Lentilles à haut rendement en PMMA.
Driver LED électronique 220-240V 50/60 Hz intégré.

Adjustable LED fixture for ceiling installation, in white painted aluminium alloy. High color rendering CRI90 LED source, positioned recess to increase visual comfort and limit glare. PMMA high performance lenses.
Electronic power supply 220-240V 50/60 Hz integrated.

IP 20 | 220-240V 50/60Hz | CRI >90 | GROUPE 1 | 5 années years

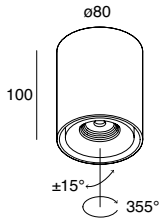

OWL ROND

OWL ROUND

			3000K
8W	36°	579 lm	**108001.01**

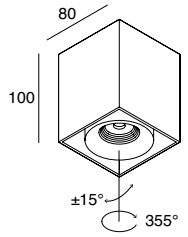

OWL CARRÉ

OWL SQUARE

			3000K
8W	36°	579 lm	**108002.01**

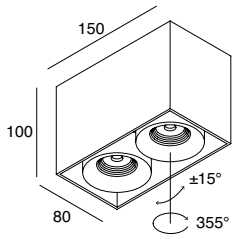

OWL DOUBLE

OWL DOUBLE

			3000K
2x8W	36°	1159 lm	**108003.01**



GECO

Luminaire pour installation au plafond. Corps en aluminium et diffuseur en verre transparent.

Ceiling-mounted fixture. Painted aluminum body and transparent glass diffuser.

IP 54 MAINS 5 années years



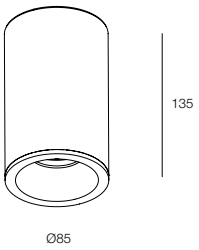

GECO TONDO
1x GU10 max 10W Ø51mm H55mm
non fournie

GECO ROUND
1x GU10 max 10W Ø51mm H55mm
not provided

112001. __ 01 02		GU10	max 10W

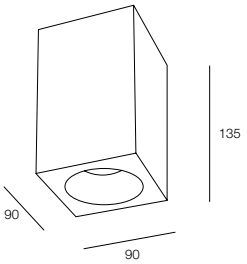

GECO QUADRATO
1x GU10 max 10W Ø51mm H55mm
non fournie

GECO SQUARE
1x GU10 max 10W Ø51mm H55mm
not provided

112002. __ 01 02		GU10	max 10W

NEW

GECO MINI

Luminaire pour installation au plafond. Corps en aluminium et diffuseur en verre transparent.

Ceiling-mounted fixture. Painted aluminum body and transparent glass diffuser.

IP 44 MAINS 5 années years



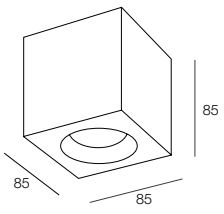

GECO MINI
1x GU10 max 10W Ø51mm H55mm
non fournie

GECO MINI
1x GU10 max 10W Ø51mm H55mm
not provided

112003. __ 01 02		GU10	max 10W



TIN



Luminaire LED cylindrique, pour une installation au plafond. Optique fixe, avec source COB LED à haut rendu de couleurs IRC>90 placée en retrait pour limiter l'éblouissement.
Corps en alliage d'aluminium peint à la poudre époxy, réflecteur en technopolymère avec un dépôt d'aluminium sous vide d'une pureté de 99,9 % et une lentille à haut rendement en polycarbonate. Driver électronique intégré.

Cylindrical LED fixture, for ceiling installation. Fixed optics, with COB LED source with high colour rendering CRI >90, recessed to limit glare. Powder-coated aluminium alloy body, technopolymer reflector with 99.9% high vacuum deposition of pure aluminium and high-performance lens in polycarbonate. Integrated electronic power supply.

IP 40 · 220-240V 50/60Hz · CRI >90 · Groupe 1 · 5 années years

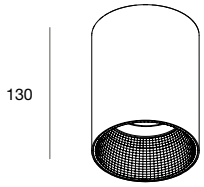

TIN 10W

				3000K		4000K	
10W	36°	1175 lm	**108205.01**	1258 lm	**108206.01**

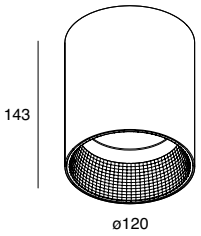

TIN 23W

UGR <19

				3000K		4000K	
23W	36°	2161 lm	**108201.01**	2312 lm	**108202.01**

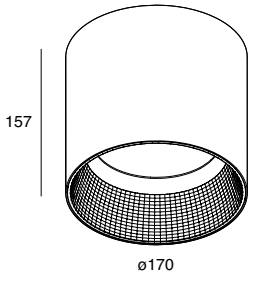

TIN 32W

				3000K		4000K	
32W	36°	3080 lm	**108203.01**	3296 lm	**108204.01**



COLLECTION HONEY | HONEY COLLECTION



HONEY PL
364



HONEY IN
366



HONEY PR
384



HONEY PT
394



HONEY TL
402



HONEY TR
468

HONEY PL



Luminaire pour installation au plafond, composé de spots orientables combinables, avec une base circulaire pour un seul spot, ou avec des profilés linéaires pour des spots multiples.
Corps en acier peint ou en laiton massif satiné.

Surface mounted installation fixture composed of adjustable spots that can be combined with a circular base for single spot, or with linear profiles for multiple spots. Body in painted steel or satin solid brass.

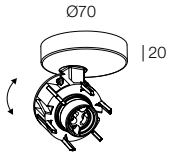

BASE 1x
Douille à combiner à 1 corps de spot. 1x GU10 max 10W Ø51mm H55mm non fournie.

BASE 1x
Lamp holder to combine with 1 spot body. 1x GU10 max 10W Ø51mm H55mm not provided.

112403. __ 01 02	GU10	1x max 10W

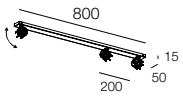

BASE LINÉAIRE 3x
Douille à combiner à 3 corps de spot. 3x GU10 max 10W Ø51mm H55mm non fournies.

LINEAR BASE 3x
Lamp holder to combine with 3 spot bodies. 3x GU10 max 10W Ø51mm H55mm not provided.

112405. __ 01 02	GU10	3x max 10W

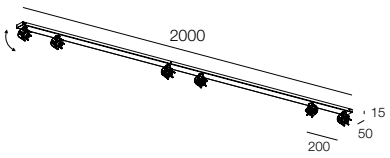

BASE LINÉAIRE 6x
Douille à combiner à 6 corps de spot. 6x GU10 max 10W Ø51mm H55mm non fournies.

LINEAR BASE 6x
Lamp holder to combine with 6 spot bodies. 6x GU10 max 10W Ø51mm H55mm not provided.

112406. __ 01 02	GU10	6x max 10W

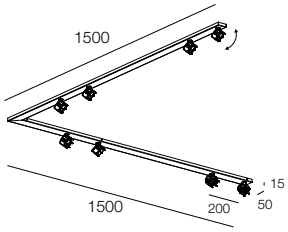

BASE ANGULAIRE 90° 8x
Douille à combiner à 8 corps de spot. 8x GU10 max 10W Ø51mm H55mm non fournies.

90° ANGULAR BASE 8x
Lamp holder to combine with 8 spot bodies. 8x GU10 max 10W Ø51mm H55mm not provided.

112407. __ 01 02	GU10	8x max 10W

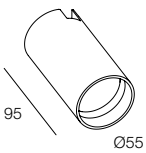

SPOT
Installation rapide par clic sur la douille

SPOT BODY
Quick press-fit on lamp holder

112909. __ 01 02
112909. __ 16

HONEY PL

ACCESSOIRES
ACCESSORIES



DIFFUSEUR DÉCORATIF
En option

DECORATIVE DIFFUSER
Optional

	VERSION
112903.99	Blanc, noir / White, black
112904.99	Laiton / Brass



COLLECTION HONEY | HONEY COLLECTION



HONEY PL
364



HONEY IN
366



HONEY PR
384



HONEY PT
394



HONEY TL
402



HONEY TR
468

HONEY IN



Spot orientable en acier peint blanc ou noir texturé, ou en laiton massif satiné, à combiner à une base circulaire avec une douille pour une installation encastrée dans les faux plafonds en plaques de plâtre.

Adjustable spot made of white or black painted steel or satin solid brass, combinable with circular base with recessed lamp holder for plasterboard ceiling mounting.

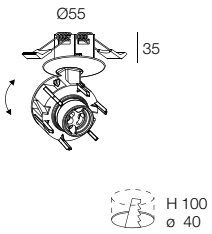

BASE
Avec douille à combiner avec 1 spot.
1x GU10 max 10W Ø51mm H55mm non fournie.

BASE
With lamp holder to combine with 1 spot body.
1x GU10 max 10W Ø51mm H55mm not provided.

112404.__ 01 02		GU10	max 10W

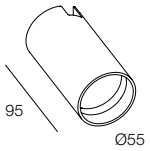

SPOT
Installation rapide par clic sur la douille

SPOT BODY
Quick press-fit on lamp holder

112909.__ 01 02	
112909.__ 16	

HONEY IN

ACCESSOIRES
ACCESSORIES



DIFFUSEUR DÉCORATIF
En option

DECORATIVE DIFFUSER
Optional

	VERSION
112903.99	Blanc, noir / White, black
112904.99	Laiton / Brass





SPYGLASS



Spot LED orientable avec bras de déport sur la patère pour une installation au mur ou au plafond.
Corps en alliage d'aluminium peint à la poudre époxy.
Driver électronique inclus.

Orientable LED spotlight with arm on a wall or ceiling bracket.
Body made of powder coated aluminium alloy.
Integrated driver electronic.

IP 20 | 220-240V 50/60Hz | CRI >90 | GROUPE 1 | 5 années years

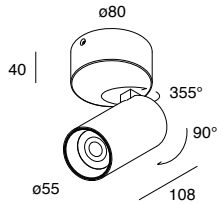

			3000K □ ■	
9W	36°	786 lm	**103103.01**	**.02**





LUNA

Appareil LED pour une installation au plafond ou au mur.
Base en polycarbonate blanc, diffuseur en polycarbonate à haute transmission.
Disponible en version avec secours 1h intégré et en version avec capteur de présence et de luminosité.
Driver électronique inclus

LED fixture for wall or ceiling surface mounting.
Polycarbonate base in white color, polycarbonate diffuser with high transmittance 1h emergency version and presence/daylight detector version available. Electronic driver included.

IP 44 · CRI >90 · 220-240V 50/60Hz · PUSH · 5 years · C.A.M. Edilizia

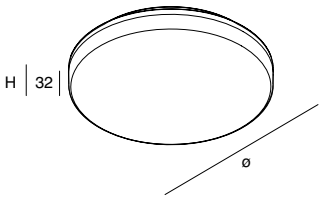

LUNA ROND

LUNA ROUND

		Ø (mm)	H (mm)		3000K ☐		4000K ☐
	19W	280	48	1996 lm	**104315.01**	2036 lm	**104316.01**
NEW	24W	330	48	3105 lm	**104336.01**	3511 lm	**104337.01**
	36W	400	48	3990 lm	**104317.01**	4209 lm	**104318.01**

DALI-PUSH

		Ø (mm)	H (mm)		3000K ☐		4000K ☐
	19W	280	58	1996 lm	**104331.01**	2036 lm	**104332.01**
NEW	24W	330	58	3105 lm	**104340.01**	3511 lm	**104341.01**
	36W	400	58	3990 lm	**104333.01**	4209 lm	**104334.01**

AVEC CAPTEUR DE PRÉSENCE - EMERGENCY 1H
Flux de secours / Emergency flux 19W 7% / 36W 8%

	Ø (mm)	H (mm)		3000K ☐		4000K ☐
19W	280	58	1996 lm	**104325.01**	2036 lm	**104326.01**
36W	400	58	3990 lm	**104327.01**	4209 lm	**104328.01**

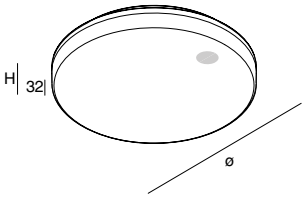

LUNA ROND AVEC CAPTEUR DE PRÉSENCE
Temps d'attente 90s.
Sensibilité diurne 20lux.
Paramètres modifiables avec télécommande

LUNA ROUND WITH PRESENCE DETECTOR
Delay time 90sec.
Daylight sensitivity 20lux.
Settable via remote control.

	Ø (mm)	H (mm)		3000K ☐		4000K ☐
19W	280	48	1996 lm	**104329.01**	2036 lm	**104330.01**

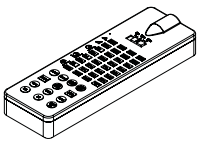

TÉLÉCOMMANDE POUR PROGRAMMATION LUNA AVEC CAPTEUR DE PRÉSENCE

REMOTE CONTROL FOR SETTING LUNA WITH PRESENCE DETECTOR

104335.99

Réglage de la sensibilité du capteur MW en fonction de la hauteur d'installation (<= 4 m)
Réglage des temps d'attente (Hold time) à 100 % du flux (5 s/30 s/1 min/3 min/5 min/10 min/20 min/30 min) et des temps de veille (Stand-By) (0 s/10 s/1 min/3 min/5 min/10 min/30 min/+∞) avec réduction du flux (10/20/30/5 0 %) en l'absence de mouvement. Réglage ou désactivation des seuils d'éclairement diurne (5/15/30/50/100/150 lux, Disable). Fonctionnement avec deux piles AAA.

MW sensor sensitivity adjustment according to installation height (<= 4m)
Hold time setting at 100% flow (5s/30s/1min/3min/5min/10min/20min/30min) and Stand-By times (0s/10s/1min/3min/5min/10min/30min/+∞) with flow reduction (10/20/30/50%) in the absence of movement. Setting or disabling daytime illuminance thresholds (

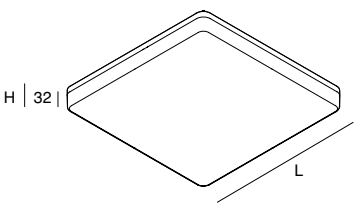

LUNA CARRÉ

LUNA SQUARE

		L(mm)	H (mm)		3000K ☐		4000K ☐
	19W	280	48	1991 lm	**104319.01**	2031 lm	**104320.01**
NEW	24W	330	48	3105 lm	**104338.01**	3514 lm	**104339.01**
	36W	400	48	4090 lm	**104321.01**	4314 lm	**104322.01**

APPLIQUES MURALES

HALOS MINI APPLIQUE 374
UPPER 376
PUNTO 378
CUBRIK 380
COLLINS PR 382
HONEY PR 384
MISS PR 386
NEWSTEP 388



COLLECTION HALOS MINI | COLLINS COLLECTION



HALOS MINI
HORIZONTAL
398

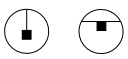



HALOS MINI
VERTICALE
304





HALOS MINI
APPLIQUE
374



HALOS MINI
APPLIQUE



Profilé LED circulaire pour installation murale à lumière interne.
Corps en aluminium extrudé peint à la poudre et en PMMA opale.
Supports de fixation muraux intégrés, alimentation à distance à commander séparément.

Circular LED profile for wall surface mounting with internal light emission.
Body in powder-coated extruded aluminium and PMMA opal screen.
Integrated wall mounting brackets, remote power supply to be ordered separately.

IP 40 · CRI >90 · PUSH · 5 années years · MADE IN ITALY · C.A.M. Edilizia

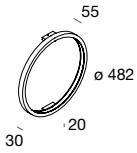

HALOS MINI
APPLIQUE 482

2700K

Ø (mm)										
482	24W	**107348.__**	**01**	1331 lm	**02**	**20**	**21**	1131 lm	**22**	1197 lm

3000K

Ø (mm)										
482	24W	**107349.__**	**01**	1435 lm	**02**	**20**	**21**	1219 lm	**22**	1291 lm

4000K

Ø (mm)										
482	24W	**107350.__**	**01**	1472 lm	**02**	**20**	**21**	1251 lm	**22**	1324 lm

HALOS MINI
APPLIQUE

ACCESSOIRES
ACCESSORIES

PUSH *

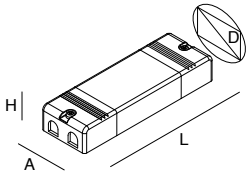

DRIVER LED
ÉLECTRONIQUE
220-240V 50/60Hz

ELECTRONIC DRIVER
220-240V 50/60Hz

		VERSION	D (mm)	A (mm)	H (mm)	L (mm)
*	**107324.99**	482 mm	54	44	30	147

DALI-PUSH

	VERSION	D (mm)	A (mm)	H (mm)	L (mm)
107325.99	482 mm	86	80	30	124



UPPER

Appareil LED à simple ou double faisceau pour une installation murale. Corps en alliage d'aluminium peint à la poudre époxy. Driver électronique intégré, ON/OFF ou gradable DALI/PUSH.

LED fixture with single-emission or bi-emission for wall installation. Body in powder coated aluminum alloy. Integrated electronic power supply, ON/OFF or dimmable DALI/PUSH.

IP 40 | CRI >90 | 220-240V 50/60Hz | DALI | PUSH | 5 années years | C.A.M. Edilizia

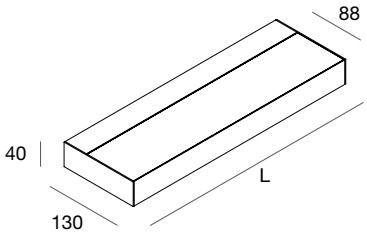

UPPER SINGLE FAISCEAU

UPPER SINGLE-EMISSION

L (mm)		3000K ☐		4000K ☐	
400	36W	**113001.01**	4114 lm	**113003.01**	4237 lm
600	54W	**113002.01**	6910 lm	**113004.01**	7117 lm

DALI-PUSH

L (mm)		3000K ☐		4000K ☐	
400	36W	**113005.01**	4114 lm	**113007.01**	4237 lm
600	54W	**113006.01**	6910 lm	**113008.01**	7117 lm

NEW

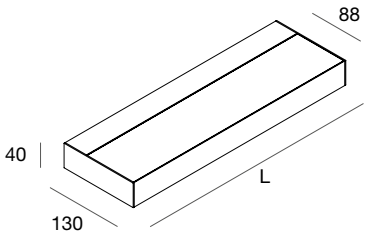

UPPER DOUBLE FAISCEAU

UPPER BI-EMISSION

L (mm)		3000K ☐		4000K ☐	
400	36W	**113009.01**	4557 lm	**113011.01**	4693 lm
600	57W	**113010.01**	7654 lm	**113012.01**	7883 lm

DALI-PUSH

L (mm)		3000K ☐		4000K ☐	
400	36W	**113013.01**	4557 lm	**113015.01**	4693 lm
600	57W	**113014.01**	7654 lm	**113016.01**	7883 lm





PUNTO



Luminaire LED avec émission directe/indirecte pour une installation murale.
Corps en alliage d'aluminium peint à la poudre époxy.
Driver électronique intégré, gradable TRIAC.

LED fixture direct/indirect light emission for wall surface installation.
Body made of powder coated aluminium alloy.
Integrated electronic dimmabile driver by TRIAC control.

IP 20 | 220-240V 50/60Hz | CRI >90 | LC | GROUPE 1 | 5 années years

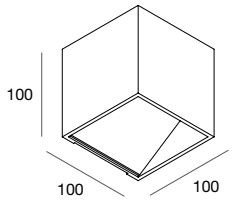

		3000K ☐
7W	750 lm	**103902.01**





CUBRIK

Applique rectangulaire avec lumière rasante directe et indirecte en acier peint en blanc, gris clair ou gris foncé, disponible en deux tailles.

Rectangular wall lamp with direct and indirect grazing light made of white, light grey or dark grey painted steel, available in two sizes.



MAINS 5 années years MADE IN EU

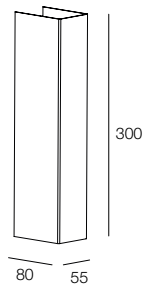

CUBRIK 55

2x GU10 max 10W Ø51mm H55mm non fournies.

2x GU10 max 10W Ø51mm H55mm not provided.

112502.__	**01**	**23**	**24**	GU10	2x max 10W

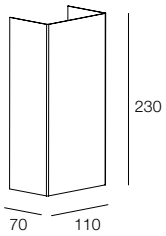

CUBRIK 110

2x GU10 max 10W Ø51mm H55mm non fournies.

2x GU10 max 10W Ø51mm H55mm not provided.

112501.__	**01**	**23**	**24**	GU10	2x max 10W



COLLECTION COLLINS | COLLINS COLLECTION



COLLINS SP
334



COLLINS PL
352



COLLINS PR
382

COLLINS PR

Cylindres pour installation murale avec émission directe/ indirecte, en acier peint texturé blanc, noir, gris clair ou gris foncé ou en laiton massif satiné.

Cylinders for wall installation with direct and indirect emission, made of white, black, light grey or dark grey texturized painted steel, or made of satin solid brass.



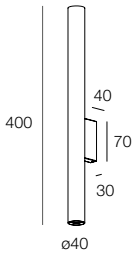

COLLINS PR

2x GU10 MINI max 10W
Ø35mm H46mm
à commander séparément

2x GU10 MINI max 10W
Ø35mm H46mm
to be ordered separately

111811.__	**01**	**02**	**23**	**24**	GU10 MINI	2x max 10W
111811.__	**16**				GU10 MINI	2x max 10W

COLLINS PR

ACCESSOIRES
ACCESSORIES



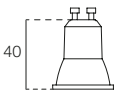

SOURCE GU10 MINI LED
on-off

BULB GU10 MINI LED
on-off

441400003	3W	240 lm	3000K	60°



DIFFUSEUR DÉCORATIF
En option

DECORATIVE DIFFUSER
Optional

112902.99





COLLECTION HONEY | HONEY COLLECTION



HONEY PL
364



HONEY IN
366



HONEY PR
384



HONEY PT
394



HONEY TL
402



HONEY TR
468

HONEY PR

Applique avec spot orientable en acier peint blanc ou noir texturé, ou en laiton massif satiné, à assortir à une base murale rectangulaire avec une douille dotée d'un interrupteur.

Applique with adjustable spot made of white or black texturized painted steel or satin solid brass, combinable with rectangular wall base with lamp holder, equipped with switch.



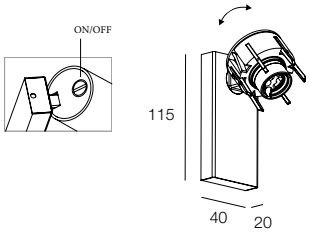

BASE
avec douille dotée d'un interrupteur, à combiner avec 1 spot.
1x GU10 max 10W Ø51mm H55mm non fournie.

BASE
with lamp holder equipped with switch, to combine with 1 spot body.
1x GU10 max 10W Ø51mm H55mm not provided.

112408.__	**01 02**	GU10	max 10W

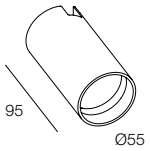

SPOT
Installation rapide par clic sur la douille

SPOT BODY
Quick press-fit on lamp holder

112909.__	**01 02**
112909.__	**16**

HONEY PR

ACCESSOIRES
ACCESSORIES



DIFFUSEUR DÉCORATIF
En option

DECORATIVE DIFFUSER
Optional

	VERSION
112903.99	Blanc, noir / White, black
112904.99	Laiton / Brass





COLLECTION MISS | MISS COLLECTION



MISS PL
350



MISS PR
386



MISS SP
344

MISS PR

Luminaire pour installation murale, composé d'un bras articulé ajustable avec douille, sur une base équipée d'un interrupteur. A combiner avec un abat-jour en velours ou en tissu, en différentes finitions.

Fixture for wall installation composed of adjustable articulated arm with lamp holder, on a base provided with a switch. Combinable with velvet or fabric lampshade, in different finishes.



MAINS · 5 années years · MADE IN EU

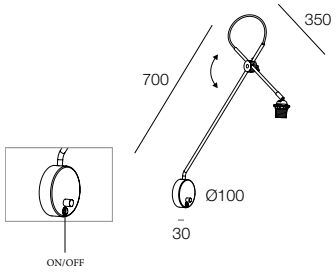

STRUCTURE
avec douille et base dotée d'un interrupteur,
à assortir avec 1 abat-jour.
1x E27 max 25W non fournie.

FRAME
With lamp holder and base equipped with switch,
to combine with 1 shade.
1x E27 max 25W not provided.

111602.__	**01 02**	E27	max 25W

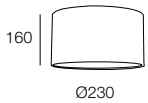

ABAT-JOUR

SHADE

112910.__	**25 26**
112910.__	**27 28 29**

ABAT-JOUR
.25 Tissu blanc, intérieur blanc

SHADE
.25 White canvas, inside white



ABAT-JOUR
.26 Tissu noir, intérieur or

SHADE
.26 Black canvas, inside gold



ABAT-JOUR
.27 Velours rose, intérieur blanc

SHADE
.27 Pink velvet, inside white



ABAT-JOUR
.28 Velours bleu, intérieur or

SHADE
.28 Blue velvet, inside gold



ABAT-JOUR
.29 Velours vert, intérieur or

SHADE
.29 Green velvet, inside gold



NEWSTEP

Luminaire LED de balisage IP65 encastrable dans une plaque de plâtre de 12,5 mm ou dans le mur avec un accessoires approprié. Collerette en alliage d'aluminium peint, dissipateur en alliage d'aluminium et ressort en acier. Source LED protégée par une lentille transparente.
Accessoire pour une installation dans le mur et driver LED électronique 350 mA ou 700 mA à commander séparément.

LED path indicator for wall recessed installation in 12,5 mm thickness plasterboard, or in brick/concrete wall with appropriate accessory. Frame made of painted aluminium alloy, dissipater made of aluminium alloy and clips made of harmonic steel. LED source protected by a transparent glass.
Wall plaque and electronic driver 350mA or 700mA to be ordered separately.



IP 65 | CRI >90 | Groupe 0 | 5 années

NEWSTEP CARRÉ

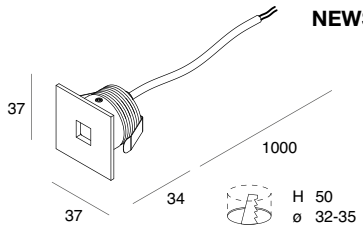

		3000K ☐	4000K ☐
2W - 700mA	110 lm	**109401.01**	**109402.01**

NEWSTEP ROND

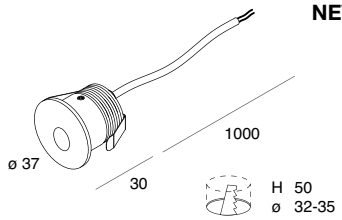

		3000K ☐	4000K ☐
2W - 700mA	110 lm	**109403.01**	**109404.01**

NEWSTEP

ACCESSOIRES
ACCESSORIES

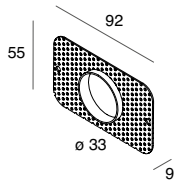

PLAQUE MURALE
Pour une installation sur une boîte de dérivation universelle mod. 503 (non incluse), à enduire et lisser.

WALL PLAQUE
To be fixed on a 503 universal connection box (not included), to plast over and to level.

109405.99

700 mA | IP 20

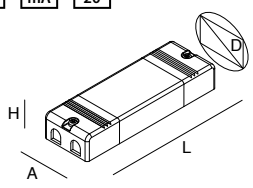

ALIMENTATORE ELETTRONICO STABILIZZATO
220-240V 50/60Hz
À installer dans la boîte de dérivation universelle mod. 503 (non inclus) et à travers le trou de la plaque murale 109405.99. Adapté pour alimenter 1 Newstep max

ELECTRONIC STABILIZED DRIVER
220-240V 50/60Hz
It can be housed in the universal junction box mod. 503 (not included) and fits through the wall plate hole 109405.99.
Suitable for powering a maximum of 1 Newstep.

		A (mm)	D (mm)	H (mm)	L (mm)
101322.99	4W	27	34	21	53

700 mA | IP 20 | PUSH

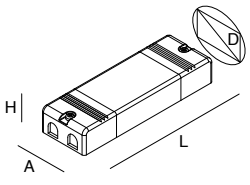

DRIVER LED ÉLECTRONIQUE GRADABLE STABILISÉ
220-240V 50/60Hz
Idéal pour un câblage en série de min 4 et max 10 Newstep

ELECTRONIC DIMMABLE STABILIZED DRIVER
220-240V 50/60Hz
Suitable for the connection in series of min 4 and max 10 Newstep.

		A (mm)	D (mm)	H (mm)	L (mm)
101336.99	26W	43	52	30	131

BORNES ET LAMPADAIRES
LAMPES DE TABLE

NINA 392
HONEY PT 394
TINY PT 396
CHANEL PT 398
DIANA 400
HONEY TL 402
TINY TL 404
CHANEL TL 406
VISaVIS 408



NINA

Lampadaire LED UGR<19, IRC>90 ec CCT à lumière directe/indirecte à émission symétrique en proportion de 43/57.
Réfracteurs PMMA microprismatiques anti-éblouissement pour la lumière directe, et protection du module optique supérieur avec diffuseur en polycarbonate transparent. Embout et tige en alliage d'aluminium et pied en acier, peints à la poudre époxy avec finition mate de couleur blanche. Allumage/extinction et choix du type d'émission. Réglage manuel de la luminosité par potentiomètre rotatif et sélecteur de la température de couleur des sources 3000K et 4000K. Capteur PIR pour la détection de présence et capteur photosensible pour la détection de la luminosité. Driver électronique gradable 220-240V 50/60Hz. Câble à supprimer noir d'une longueur de 2,5 m, avec une prise équipée d'une connexion à la terre.

Floor lamp, LED UGR<19, CRI>90 and CCT with direct/indirect symmetrical emission, in a proportion of 43/57. Anti-glare microprismatic PMMA refractors for direct light, and upper optics protection with transparent polycarbonate diffuser screen. Head and pole in aluminum alloy and a steel base, all powder-coated in a white matt finish. On / off and single emission adjustment. Manual brightness adjustment via a rotary dimmer switch and color temperature selector 3000K and 4000K. PIR sensor for presence detection and photosensor for brightness detection.
Dimmable electronic power supply 220-240V 50/60 Hz.
Black connection cable 2.5 m long, with a Schuko 2P+T plug terminal.



IP 40 · 220-240V 50/60Hz · CRI >90 · UGR <19 · C.A.M. Edilizia

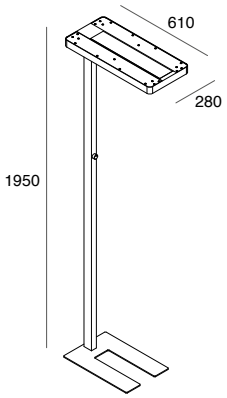

NEW	☐		3000K	4000K
	106602.01	80W	5755 lm	6425 lm



COLLECTION HONEY | HONEY COLLECTION



HONEY PL
364



HONEY IN
366



HONEY PR
384



HONEY PT
394



HONEY TL
402



HONEY TR
468

HONEY PT

Lampadaire composé d'une double tige avec douille sur base rectangulaire, à combiner avec des spots orientable en acier peint ou en laiton massif. Interrupteur à pied avec double allumage.

Floor lamp composed of double stem with lamp holder on a rectangular base, combinable with adjustable spots made of painted steel or satin solid brass. Footswitches for double switch.



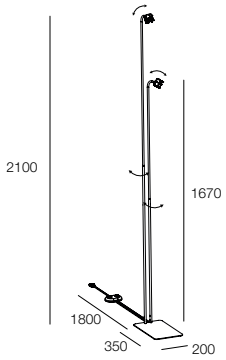

STRUCTURE
Avec interrupteur à pied à double allumage, à combiner avec 2 spot.
2x GU10 max 10W Ø51mm H55mm
non fournies.

FRAME
Equipped with footswitches for double switch, to combine with 2 spot bodies.
2x GU10 max 10W Ø51mm H55mm
not provided.

112402.__	**01 02**	GU10	2x max 10W

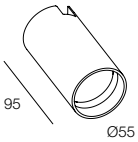

SPOT
Installation rapide par clic sur la douille

SPOT BODY
Quick press-fit on lamp holder

112909.__	**01 02**
112909.__	**16**

HONEY PT

ACCESSOIRES
ACCESSORIES



DIFFUSEUR DÉCORATIF
En option

DECORATIVE DIFFUSER
Optional

	VERSION
112903.99	Blanc, noir / White, black
112904.99	Laiton / Brass





COLLECTION TINY | TINY COLLECTION



TINY PT
396



TINY TL
404

TINY PT

Lampadaire composé d'une tige avec douille sur base ronde, à assortir à un abat-jour en velours vert, bleu ou rose, ou en tissu blanc/blanc ou noir/or. Interrupteur à pied.

Floor lamp composed of stem with lamp holder on round base, combinable with shade in green, blue or pink velvet, or in white/white or black/gold fabric. Foot switch.



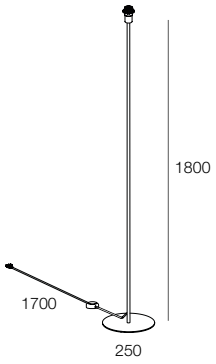

STRUCTURE
Avec interrupteur à pied
à assortir avec 1 abat-jour.
1x E27 max 25W non fournie.

FRAME
Equipped with footswitch,
to combine with 1 shade.
1x E27 max 25W not provided.

112701. __ 01 02	E27	max 25W

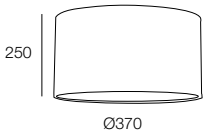

ABAT-JOUR

SHADE

112911. __ 25 26	
112911. __ 27 28 29	

ABAT-JOUR
.25 Tissu blanc, intérieur blanc

SHADE
.25 White canvas, inside white



ABAT-JOUR
.26 Tissu noir, intérieur or

SHADE
.26 Black canvas, inside gold



ABAT-JOUR
.27 Velours rose, intérieur blanc

SHADE
.27 Pink velvet, inside white



ABAT-JOUR
.28 Velours bleu, intérieur or

SHADE
.28 Blue velvet, inside gold



ABAT-JOUR
.29 Velours vert, intérieur or

SHADE
.29 Green velvet, inside gold



COLLECTION CHANEL | CHANEL COLLECTION



CHANEL PT
398



CHANEL TL
406

CHANEL PT

Lampadaire composé de trois tiges convergentes en acier peint en noir, avec douille et abat-jour en tissu noir à l'extérieur et or à l'intérieur. Interrupteur à pied.

Floor lamp composed of a black painted stee frame with three converging stems, with lamp holder and lampshade in black fabric on the outside and gold on the inside. Equipped with footswitch.



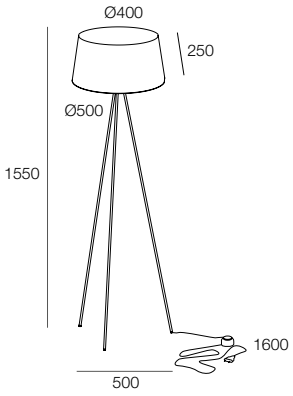

CHANEL PT

1x E27 max 25W non fournie.

1x E27 max 25W not provided.

■			
112601.26		E27	max 25W



DIANA



Lampadaire composé d'une tige courbée en acier peint en noir, réglable sur une base rectangulaire, avec douille et abat-jour en tissu noir à l'extérieur et or à l'intérieur.
Interrupteur à pied.

Floor lamp composed of curved black painted steel stem, that can be oriented on a rectangular base, with lamp holder and black fabric shade, gold on the inside.
Equipped with footswitch.

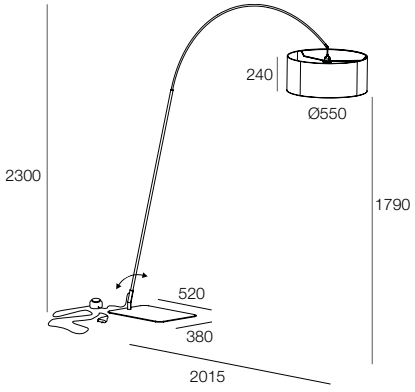

DIANA

1x E27 max 25W
non fournie.

1x E27 max 25W
not provided.

112801. 26	■	E27	max 25W



COLLECTION HONEY | HONEY COLLECTION



HONEY PL
364



HONEY IN
366



HONEY PR
384



HONEY PT
394



HONEY TL
402



HONEY TR
468

HONEY TL



Lampe à poser composée d'un bras sur base ronde, avec douille dotée d'un interrupteur, à combiner avec un spot orientable en acier texturé blanc ou noir ou en laiton massif.

Table lamp composed of arm on round base, with lamp holder equipped with switch, combinable with adjustable spot made of white or black texturizes painted steel or satin solid brass.

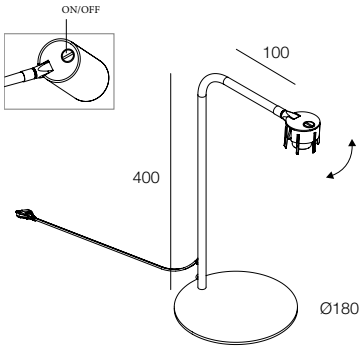

BASE
avec douille dotée d'un interrupteur, à combiner avec 1 spot.
1x GU10 max 10W Ø51mm H55mm non fournie.

BASE
with lamp holder equipped with switch, to combine with 1 spot body.
1x GU10 max 10W Ø51mm H55mm not provided.

112401. __ 01 02	GU10	max 10W

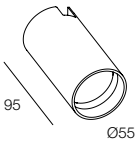

SPOT
Installation rapide par clic sur la douille

SPOT BODY
Quick press-fit on lamp holder

112909. __ 01 02	
112909. __ 16	

HONEY TL

ACCESSOIRES
ACCESSORIES



DIFFUSEUR DÉCORATIF
En option

DECORATIVE DIFFUSER
Optional

	VERSION
112903.99	Blanc, noir / White, black
112904.99	Laiton / Brass





COLLECTION TINY | TINY COLLECTION



TINY PT
396



TINY TL
404

TINY TL

Lampe à poser composée d'une tige avec douille sur base ronde, à assortir à un abat-jour en velours vert, bleu ou rose, ou en tissu blanc/blanc ou noir/or.

Table lamp composed of stem with lamp holder on round base, combinable with shade in green, blue or pink velvet, or in white/white or black/gold fabric.



MAINS 5 années years MADE IN EU

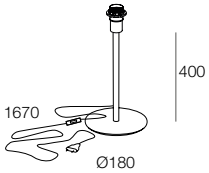

BASE
À assortir avec 1 abat-jour.
1x E27 max 25W non fournie.

BASE
To combine with 1 shade.
1x E27 max 25W not provided.

112702.__ 01 02	E27	max 25W

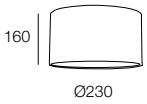

ABAT-JOUR
SHADE

112910.__ 25 26			
112910.__ 27 28 29			

ABAT-JOUR
.25 Tissu blanc, intérieur blanc

SHADE
.25 White canvas, inside white



ABAT-JOUR
.26 Tissu noir, intérieur or

SHADE
.26 Black canvas, inside gold



ABAT-JOUR
.27 Velours rose, intérieur blanc

SHADE
.27 Pink velvet, inside white



ABAT-JOUR
.28 Velours bleu, intérieur or

SHADE
.28 Blue velvet, inside gold



ABAT-JOUR
.29 Velours vert, intérieur or

SHADE
.29 Green velvet, inside gold



COLLECTION CHANEL | CHANEL COLLECTION



CHANEL PT
398



CHANEL TL
406

CHANEL TL

Lampe à poser composée de trois tiges convergentes en acier peint en noir, avec douille et abat-jour en tissu noir à l'extérieur et or à l'intérieur.

Table lamp composed of a black painted stee frame with three converging stems, with lamp holder and lampshade in black fabric on the outside and gold on the inside.



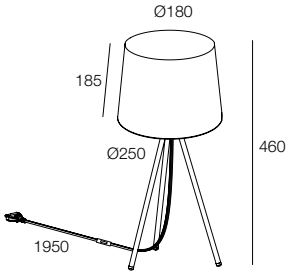

CHANEL TL

1x E27 max 25W non fournie.

1x E27 max 25W not provided.

■			
112602. 26		E27	max 25W



VISaVIS



Lampe de table LED rechargeable avec batterie au lithium, à double émission.
Allumage, réglage du flux lumineux et sélection de la température de couleur 2200K/2700K/3000K par le biais d'un bouton tactile situé sur le dessus du diffuseur.
Durée de fonctionnement: 10h à un flux de 100 %, et jusqu'à 120h à un flux minimum.
Batterie amovible et remplaçable.
Corps en alliage d'aluminium extrudé peint à la poudre, diffuseur en polycarbonate opale.
Complet avec base de charge à contact et câble USB. L'alimentation par prise n'est pas incluse.
Base pour recharge multiple à commander séparément disponible.

Rechargeable table LED lamp with lithium battery, double switch.
Switching on, adjusting the luminous flux and selecting the colour temperature 2200K/2700K/3000K by means of the touch button located on the top of the diffuser.
Long working time 10h at 100% of flux, and up to 120h at minimum flux. Removable and replaceable battery. Body in aluminium alloy powder coated, opal polycarbonate diffuser. Complete with contact charging base and USB cable. Plug-in driver not included. Available multiple charging base to be ordered separately.

*

IP 65 · PUSH

*Batterie exclue/Except battery

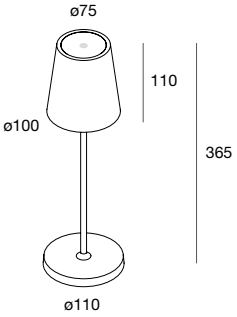

		2200K/2700K/3000K						
2W	190 lm	**111001.__**	**01**	**02**	**05**	**06**	**10**	**12**

FINISH

- 01 Blanc - White
- 02 Noir - Black
- 05 Rouge - Red
- 06 Rouiller - Rust
- 10 Sage - Sage
- 12 Sable - Sand

VISaVIS

ACCESSOIRES
ACCESSORIES

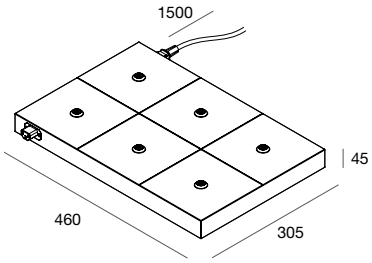

BASE POUR RECHARGE MULTIPLE
Pour 6 lampes. Possibilité de connexion multiple depuis plusieurs bases via un connecteur latéral.

MULTI-CONNECT CHARGING BASE
For 6 lamps.
Multiple connection of several bases via side connector.

111002.02

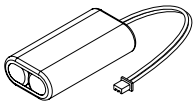

BATTERIE DE RECHANGE
Batterie au lithium, dotée de connecteur rapide polarisé.

SPARE BATTERY
Lithium battery, equipped with polarized quick connector.

111003.99



SPOTS ENCASTRÉ

OPTIX 412
WELL 418
WELL GU10 419
MINI WELL 420
KONE 422
MIND 430
SPIRIT 432
NIK 434
SLIM 442
CREP 446



NEW

OPTIX



Appareils linéaires avec micro-optiques pour installation encastrée dans le faux plafond. Module LED avec micro-optiques en aluminium moulé sous pression et peint à la poudre, à installation mécanique rapide par clic dans le coffrage prévu à cet effet. Coffrage avec ressorts en acier harmonique et corps en aluminium moulé sous pression et peint à la poudre. Coffrage sans cadre, à enduire et à lisser, en aluminium extrudé et peint à la poudre. Alimentation électronique 220-240V 50/60Hz on-off ou gradable à commander séparément.

Linear luminaires with micro-optics for recessed installation in false ceilings. LED module with powder-coated die-cast aluminum micro-optics, designed for quick snap-in mechanical installation within the dedicated housing. Housing with harmonic steel springs and powder-coated die-cast aluminum body. Trimless housing, to be plastered and finished flush, made of powder-coated extruded aluminum. Electronic driver 220-240V 50/60Hz, on-off or dimmable, to be ordered separately.

III | IP 40 | CRI >90 | UGR <19 | 5 years

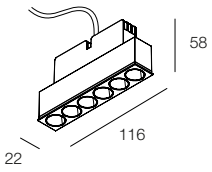

MODULE LED MICRO-OPTIQUES
200mA
Avec connecteur rapide.
Boîtier béton à commander séparément.

MICRO-OPTICS LED MODULE
200mA
Equipped with a quick connector.
Housing to be ordered separately.

3000K

			(white - black)	
8W	40°	687 - 622 lm	**113801.01**	**.02**

4000K

			(white - black)	
8W	40°	733 - 681 lm	**113802.01**	**.02**

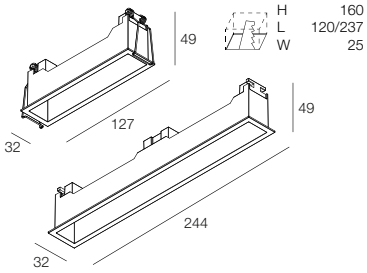

BOITE D'ENCASTREMENT
Avec ressorts. Idéal pour faux-plafonds d'une épaisseur de 5 à 15mm.

FRAME HOUSING
With springs. Suitable for false ceilings with a thickness of 5 to 15 mm.

L (mm)	n. LED modules		
127	1	**113803.01**	**.02**
244	2	**113804.01**	**.02**

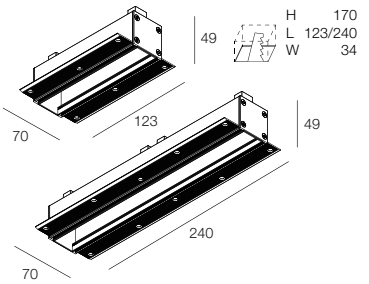

BOITE D'ENCASTREMENT SANS COLLERETTE
À enduire et lisser.

FRAMELESS HOUSING
To be plastered and smoothed.

L (mm)	n. LED modules		
123	1	**113805.01**	**.02**
240	2	**113806.01**	**.02**

OPTIX

ACCESSOIRES
ACCESSORIES

200 mA | IP 20

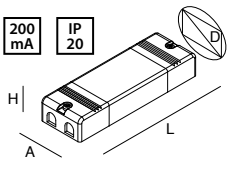

DRIVER LED ÉLECTRONIQUE STABILISÉ
220-240V 50/60Hz
Avec connecteur rapide.

ELECTRONIC STABILIZED DRIVER
220-240V 50/60Hz
Equipped with a quick connector.

	VERSION		A (mm)	D (mm)	H (mm)	L (mm)	
101345.99	**ON/OFF**	8W	21	25	17	84	
101346.99	**DALI/PUSH**	8W	30	36	21	142	38,25

Max 20 drivers commandables en mode PUSH avec un ou plusieurs boutons connectés en parallèle
Max 20 drivers manageable in PUSH mode with one or more NO buttons connected in parallel.

IP 20

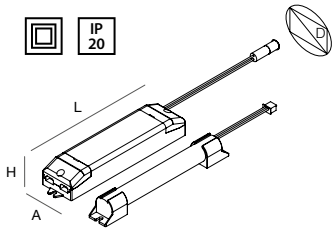

KIT DE SECOURS
à installer dans le plafond en plaque de plâtre à côté du produit.

EMERGENCY KIT
to place on the false ceiling next to the fixture.

	TIME	CHARGE	A (mm)	D (mm)	H (mm)	L (mm)
18004.99	1h	12h	38	44	25	164
18005.99	3h	12h	38	44	25	164

Flux de secours Emergency flux	1h	3h
OPTIX 8W	**56%**	**22%**





WELL / WELL GU10
MINI WELL

Spot encastrable au design minimaliste qui s'intègre de manière élégante dans le plafond, sans collerette, avec une source de lumière IRC>90 légèrement en retrait. MINI WELL s'ajoute à la famille WELL : un point lumineux encore plus petit et discret qui disparaît dans l'architecture. Une solution harmonieuse pour décorer avec la lumière.

Downlight with an essential design that can be recessed elegantly into the ceiling, edgeless and with a CRI>90 light source slightly recessed. MINI WELL joins the WELL family: an even smaller and more minimalist light point, concealed in the architecture.
A pleasant and harmonious solution to decorate using light.

WELL

- **SPOT LED ENCASTRABLE DANS UNE PLAQUE DE PLÂTRE SANS COLLERETTE**
  FRAMELESS DOWNLIGHT FOR PLASTERBOARD RECESSED MOUNTING
- **IRC/CRI>90**
- **IP54**
- **VERSION RONDE UGR<19**
  ROUND VERSION UGR<19
- **CADRE D'ENCASTREMENT EN ALUMINIUM MOULÉ SOUS PRESSION**
  DIE-CAST ALUMINIUM HOUSING



74 mm

Ø 81 mm

WELL GU10

- **OPTIQUE RÉGLABLE**
  ADJUSTABLE OPTIC



88 mm

Ø 78 mm

MINI WELL

- **VERSION NOIRE UGR<19**
  BLACK VERSION UGR<19
- **CORPS ROND ET CADRE D'ENCASTREMENT EN ALUMINIUM MOULÉ SOUS PRESSION ET PEINT**
  ROUND BODY AND SUBFRAME IN PAINTED DIE-CAST ALUMINIUM
- **CORPS CARRÉ ET CADRE D'ENCASTREMENT EN ACIER PEINT**
  SQUARE BODY AND SUBFRAME IN PAINTED STEEL
- **IRC/CRI>90**





WELL

Spot LED encastrable, à installer dans une plaque de plâtre d'une épaisseur de 5-15 mm et à lisser. Corps rond en aluminium moulé sous pression et peint ou corps carré en acier peint. Dissipateur et cadre d'encastrement en aluminium anodisé moulé sous pression. Driver LED électronique 500mA à commander séparément.

Frameless LED downlight, to be installed on 5-15 mm thickness plasterboard. Round body in painted die cast aluminium, square body in painted steel. Dissipater and housing in die cast anodized aluminium. Electronic driver 500mA to be ordered separately.



III | IP 54 | CRI >90 | GROUPE 1 | 5 années years

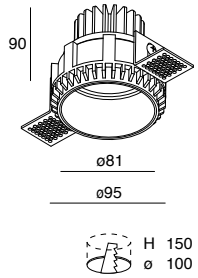

WELL ROND
500mA

WELL ROUND
500mA

UGR <19

			(white - black) 3000K		(white - black) 4000K	
10W	36°	791-745 lm	**101901.01**	**.02**	846-797 lm	**101902.01** **.02**
10W	55°	745-645 lm	**101909.01**	**.02**	797-690 lm	**101910.01** **.02**

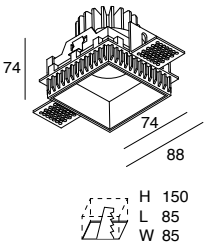

WELL CARRÉ
500mA

WELL SQUARE
500mA

			(white - black) 3000K		(white - black) 4000K	
10W	36°	831-783 lm	**101905.01**	**.02**	889-838 lm	**101906.01** **.02**
10W	55°	779-682 lm	**101911.01**	**.02**	833-730 lm	**101912.01** **.02**

WELL

ACCESSOIRES
ACCESSORIES

500 mA | IP 20

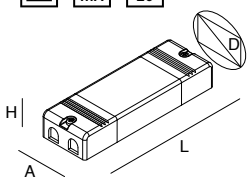

DRIVER LED ÉLECTRONIQUE
STABILISÉ 500 mA
220-240V 50/60Hz

ELECTRONIC STABILIZED
DRIVER 500mA
220-240V 50/60Hz

		N° WELL	A (mm)	D (mm)	H (mm)	L (mm)
101331.99	14W	1 max	22	32	19	158
101325.99	18W	1 max	45	49	21	115

Câblage en série de plusieurs spots selon le tableau.
Series connection of several downlights according to table.

500 mA | IP 20 | dali | PUSH

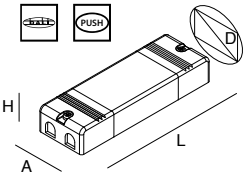

DRIVER LED ÉLECTRONIQUE
GRADABLE STABILISÉ 500mA
220-240V 50/60Hz

ELECTRONIC DIMMABLE
STABILIZED DRIVER 500mA
220-240V 50/60Hz

		N° WELL	A (mm)	D (mm)	H (mm)	L (mm)
101334.99	26W	2 max	43	52	30	131

Branchement en série de plusieurs spots selon le tableau.
Max 20 drivers à gérer en PUSH avec un ou plusieurs boutons N/O en parallèle.
Series connection of several downlights according to table.
Max 20 drivers manageable in PUSH with one or more NO buttons in parallel.

IP 20

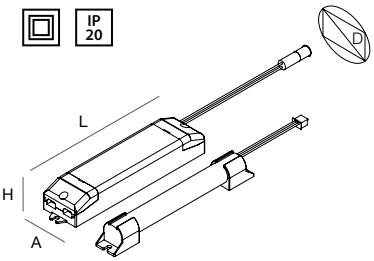

KIT D'URGENCE
à installer au plafond en plaque de plâtre, à côté du produit.

EMERGENCY KIT
to place on the false ceiling next to the fixture.

	TIME	CHARGE	A (mm)	D (mm)	H (mm)	L (mm)
18004.99	1h	12h	38	44	25	164
18005.99	3h	12h	38	44	25	164

Flux en urgence Emergency flux	1h	3h
WELL 10W	**44%**	**18%**

NEW

WELL GU10

Spot orientable LED GU10 sans collerette, à installer dans une plaque de plâtre d'une épaisseur de 5-15 mm et à lisser. Corps rond en aluminium moulé sous pression et peint ou corps carré en acier peint. Source LED GU10 (non fournie).

Adjustable LED GU10 downlight for trimless recessed installation, suitable for plasterboard with a thickness of 5-15 mm. Round body in painted die-cast aluminum, square body in painted steel. LED GU10 light source (not included).



IP 20 | MAINS | 5 années years

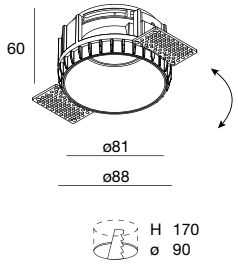

WELL GU10 ROND
1x GU10 max 10W non fournie

WELL GU10 ROUND
1x GU10 max 10W not provided

101913.__	**01 02**	GU10	max 10W

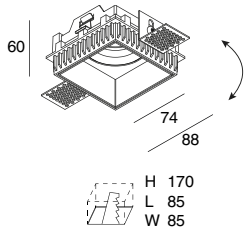

WELL GU10 CARRÉ
1x GU10 max 10W non fournie

WELL GU10 SQUARE
1x GU10 LED max 10W not provided

101914.__	**01 02**	GU10	max 10W

MINI WELL

Spot LED encastrable, à installer dans une plaque de plâtre d'une épaisseur de 5-15 mm et à lisser. Corps rond et cadre d'encastrement en aluminium peint et moulé sous pression. Corps carré et cadre d'encastrement en acier peint. Dissipateur en alliage d'aluminium anodisé. Driver LED électronique 500mA à commander séparément.

Frameless LED downlight, to be installed on 5-15 mm thickness plasterboard. Round body and subframe in painted die-cast aluminium. Square body and subframe in painted steel. Heat sink in anodized aluminum alloy. Electronic driver 500mA to be ordered separately.



IP 20 · CRI >90 · 5 années / years

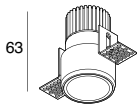



MINI WELL ROND

MINI WELL ROUND

UGR <19 *

			(white - black)	3000K □	* ■
5W	36°	326 - 273 lm		**101908.01**	**.02**

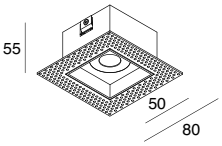



MINI WELL CARRÉ

MINI WELL SQUARE

UGR <19 *

			(white - black)	3000K □	* ■
5W	36°	381 - 365 lm		**101907.01**	**.02**

MINI WELL

ACCESSOIRES
ACCESSORIES

IP 20

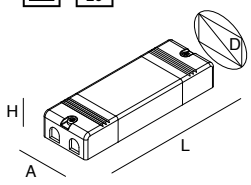

DRIVER LED ÉLECTRONIQUE
STABILISÉ 500 mA
220-240V 50/60Hz

ELECTRONIC STABILIZED
DRIVER 500mA
220-240V 50/60Hz

		N° MINI WELL	A (mm)	D (mm)	H (mm)	L (mm)
101343.99	6W	1 max	27	34	21	53
101331.99	14W	2 max	22	32	19	158
101325.99	18W	3 max*	45	49	21	115

* Driver ne passant pas par le trou, à fournir à distance
Câblage en série de plusieurs spots selon le tableau.
* Driver not passing through the hole, to be provided remote
Series connection of several downlights according to table.

IP 20 · PUSH

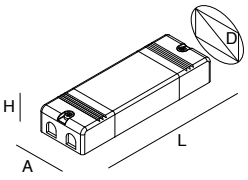

DRIVER LED ÉLECTRONIQUE
GRADABLE STABILISÉ 500mA
220-240V 50/60Hz

ELECTRONIC DIMMABLE
STABILIZED DRIVER 500mA
220-240V 50/60Hz

		N° MINI WELL	A (mm)	D (mm)	H (mm)	L (mm)
101334.99	26W	5 max*	43	52	30	131

Branchement en série de plusieurs spots selon le tableau.
Max 20 drivers à gérer en PUSH avec un ou plusieurs boutons N/O en parallèle.
Series connection of several downlights according to table.
Max 20 drivers manageable in PUSH with one or more NO buttons in parallel.

IP 20

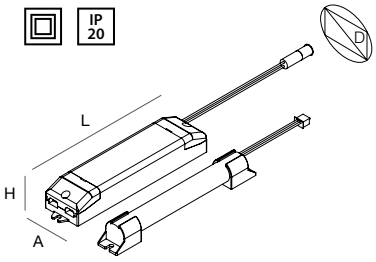

KIT D'URGENCE
à installer au plafond en plaque de plâtre, à côté du produit.

EMERGENCY KIT
to place on the false ceiling next to the fixture.

	TIME	CHARGE	A (mm)	D (mm)	H (mm)	L (mm)
18004.99	1h	12h	38	44	25	164
18005.99	3h	12h	38	44	25	164

Flux de secours Emergency flux	1h	3h
MINI WELL 5W	**78%**	**32%**







KONE

Un spot LED encastrable pour plaques de plâtre facile à installer, disposant d'une large gamme de reflecteurs colorés, élégants et interchangeables : blanc, noir, bruni, cuivre brillant, or opaque et laiton satiné. KONE est le spot LED à haut rendu des couleurs, idéal pour éclairer et personnaliser les différents espaces architecturaux

A recessed downlight for plasterboard, easy to install, with a wide range of elegant interchangeable coloured optics: white, black, burnished, polished copper, matt gold and satin brass.
KONE is a LED spotlight with high architectural colour rendering ideal for lighting up and customizing any environment.

KONE



Ø 80 mm
18W

Ø 65 mm
10W

Ø 50 mm
7W

Ø 40 mm
5W

KONE IP65



Ø 65 mm
10W

Ø 50 mm
7W

KONE IP54

CARRÉ/SQUARE



75 mm
10W

KONE

AVEC RÉFLECTEUR COLORÉ INTERCHANGEABLE

WITH INTERCHANGEABLE COLOURED OPTIC

- **UGR<19**

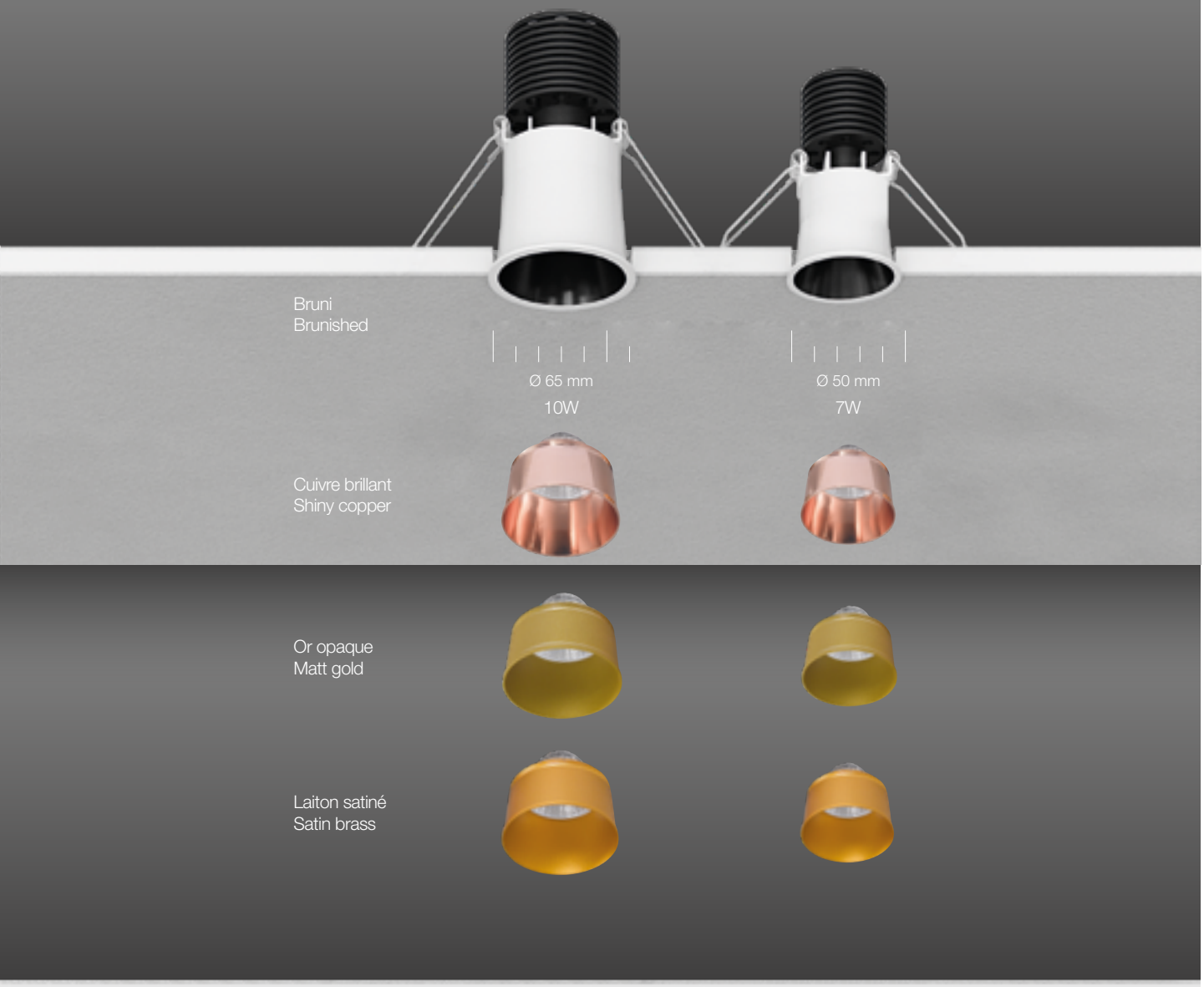

KONE



Spot LED encastrable dans une plaque de plâtre.
Corps et dissipateur en alliage d'aluminium peint.
Ressorts en acier pour une fixation sur un plafond en plaque de plâtre.
Driver LED électronique 350mA ou 500 mA à commander séparément.

LED downlight for recessed installation on plasterboard.
Body and dissipater made of painted aluminium alloy.
Clips for fixing to the false ceiling made of harmonic steel.
Electronic driver 350mA or 500mA to be ordered separately.

CRI >90 · GROUPE 1 · 5 années years

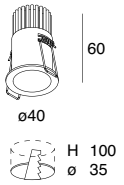

KONE 5W
500mA
Idéal pour faux-plafonds d'une épaisseur de 5 à 20 mm.

KONE 5W
500mA
False ceiling thickness 5-20 mm.

2700K

			(white - black)	
5W	36°	308 - 258 lm	**103627.01**	**.02**

3000K

			(white - black)	
5W	36°	326 - 273 lm	**103623.01**	**.02**

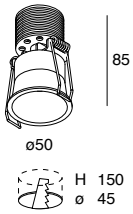

KONE 7W
350mA
Idéal pour faux-plafonds d'une épaisseur de 5 à 20 mm.

KONE 7W
350mA
False ceiling thickness 5-20 mm.

2700K

			(white - black)	
7W	36°	532 - 498 lm	**103628.01**	**.02**

3000K

			(white - black)	
7W	36°	540 - 568 lm	**103603.01**	**.02**

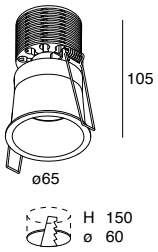

KONE 10W
500mA
Idéal pour faux-plafonds d'une épaisseur de 5 à 30 mm.

KONE 10W
500mA
False ceiling thickness 5-30 mm.

2700K

			(white - black)	
10W	36°	695 - 560 lm	**103630.01**	**.02**
10W	55°	653 - 481 lm	**103642.01**	**.02**

3000K

			(white - black)	
10W	36°	735 - 592 lm	**103601.01**	**.02**
10W	55°	690 - 509 lm	**103640.01**	**.02**

4000K

			(white - black)	
10W	36°	787 - 696 lm	**103602.01**	**.02**
10W	55°	739 - 598 lm	**103641.01**	**.02**

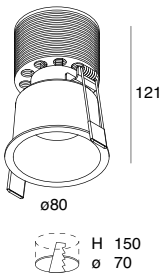

KONE 18W
500mA
Idéal pour faux-plafonds d'une épaisseur de 5 à 30 mm.

KONE 18W
500mA
False ceiling thickness 5-30 mm.

3000K

			(white - black)	
18W	36°	1590 - 1429 lm	**103615.01**	**.02**
18W	55°	1494 - 1228 lm	**103643.01**	**.02**

4000K

			(white - black)	
18W	36°	1754 - 1576 lm	**103616.01**	**.02**
18W	55°	1648 - 1355 lm	**103644.01**	**.02**

KONE

AVEC RÉFLECTEUR BRUN INTERCHANGEABLE
WITH INTERCHANGEABLE BRUNISHED OPTIC





Cuivre brillant
Shiny copper



Or opaque
Matt gold



Laiton satiné
Satin brass



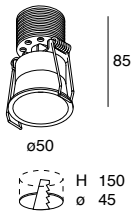

KONE 7W
AVEC RÉFLECTEUR BRUNI
INTERCHANGEABLE
350mA
Idéal pour faux-plafonds d'une épaisseur de 5 à 20 mm.

KONE 7W
WITH INTERCHANGEABLE
BURNISHED OPTIC
350mA
False ceiling thickness 5-20 mm.

2700K

7W	36°	519 lm	**103629.04**

3000K

7W	36°	500 lm	**103609.04**

RÉFLECTEURS COLORÉS
COLOURED OPTICS

FINISH	2700K	3000K	
Cuivre brillant - Shiny copper	543 lm	524 lm	**103612.14**
Or opaque - Matt gold	521 lm	502 lm	**103612.15**
Laiton satiné - Satin brass	530 lm	511 lm	**103612.16**

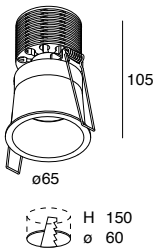

KONE 10W
AVEC RÉFLECTEUR BRUNI
INTERCHANGEABLE
500mA
Idéal pour faux-plafonds d'une épaisseur de 5 à 30 mm.

KONE 10W
WITH INTERCHANGEABLE
BURNISHED OPTIC
500mA
False ceiling thickness 5-30 mm.

2700K

10W	36°	637 lm	**103631.04**

3000K

10W	36°	681 lm	**103607.04**

RÉFLECTEURS COLORÉS
COLOURED OPTICS

FINISH	2700K	3000K	
Cuivre brillant - Shiny copper	683 lm	730 lm	**103611.14**
Or opaque - Matt gold	621 lm	664 lm	**103611.15**
Laiton satiné - Satin brass	638 lm	682 lm	**103611.16**

KONE IP65



CRI >90 | IP 65 | 5 années years



H 150
ø 45

KONE IP65 7W
350mA
Idéal pour faux plafonds d'une épaisseur de 5 à 20 mm.

KONE IP65 7W
350mA
Suitable for false ceiling thickness 5-20mm.

3000K

7W	36°	496 lm	**103632.01**

4000K

7W	36°	515 lm	**103633.01**

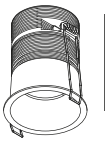

H 150
ø 60

KONE IP65 10W
500mA
Idéal pour faux plafonds d'une épaisseur de 5 à 30 mm.

KONE IP65 10W
500mA
Suitable for false ceiling thickness 5-30mm.

3000K

10W	36°	755 lm	**103634.01**

4000K

10W	36°	785 lm	**103635.01**

KONE IP54



CRI >90 | IP 54 | 5 années years

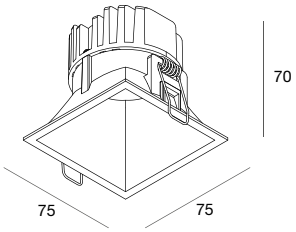

H 150
L 70
W 70

KONE IP54 10 W
500mA
Idéal pour faux plafonds d'une épaisseur de 5 à 20 mm.

KONE IP54 10W
500mA
Suitable for false ceiling thickness 5-20mm.

3000K

10W	36°	908 lm	**103638.01**

4000K

10W	36°	944 lm	**103639.01**

KONE

ACCESSOIRES
ACCESSORIES

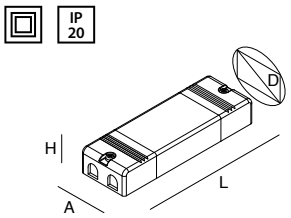

DRIVER LED ÉLECTRONIQUE STABILISÉ
220-240V 50/60Hz
Câblage en série
de plusieurs spots selon le tableau.

ELECTRONIC STABILIZED DRIVER
220-240V 50/60Hz
Series connection of several downlights according to table.

KONE 5W - 500mA

		N° KONE 5W	A (mm)	D (mm)	H (mm)	L (mm)
101343.99	6W	1 max	27	34	21	53
101331.99	14W	2 max	22	32	19	158
* **101325.99**	18W	3 max	45	49	21	115

KONE 7W - 350mA

		N° KONE 7W	A (mm)	D (mm)	H (mm)	L (mm)
101330.99	15W	2 max	22	32	19	158
* **101326.99**	18W	2 max	45	49	21	115

KONE 10W - 500mA

		N° KONE 10W	A (mm)	D (mm)	H (mm)	L (mm)
101325.99	18W	1 max	45	49	21	115

KONE 18W - 500mA

		N° KONE 18W	A (mm)	D (mm)	H (mm)	L (mm)
101325.99	18W	1 max	45	49	21	115

* Driver ne passant pas par le trou de perçage, à déporter
Driver not passing through the hole, to be provided remote

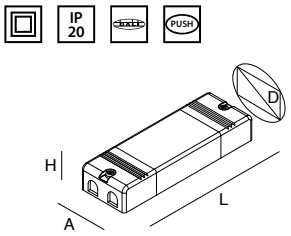

DRIVER LED ÉLECTRONIQUE GRADABLE STABILISÉ
220-240V 50/60Hz
Branchement en série de plusieurs spots selon le tableau.
Possibilité de gérer jusqu'à un max. de 20 drivers LED en PUSH avec un ou plusieurs boutons NO en parallèle.

ELECTRONIC DIMMABLE STABILIZED DRIVER
220-240V 50/60Hz
Series connection of several downlights according to table.
Max 20 drivers manageable in PUSH with one or more NO buttons in parallel.

KONE 5W - 500mA

		N° KONE 5W	A (mm)	D (mm)	H (mm)	L (mm)
* **101334.99**	26W	5 max	43	52	30	131

KONE 7W - 350mA

		N° KONE 7W	A (mm)	D (mm)	H (mm)	L (mm)
* **101333.99**	18W	2 max	43	52	30	131

KONE 10W - 500mA

		N° KONE 10W	A (mm)	D (mm)	H (mm)	L (mm)
101334.99	26W	2 max	43	52	30	131

KONE 18W - 500mA

		N° KONE 18W	A (mm)	D (mm)	H (mm)	L (mm)
101334.99	26W	1 max	43	52	30	131

* Driver ne passant pas par le trou de perçage, à déporter
Driver not passing through the hole, to be provided remote

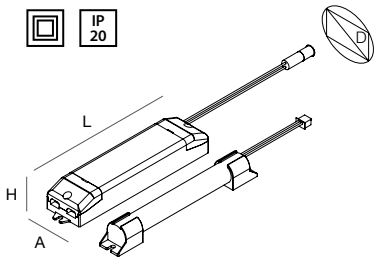

KIT DE SECOURS
à installer au plafond en plaque de plâtre
à côté du produit.

EMERGENCY KIT
to place on the false ceiling next to the fixture.

	TIME	CHARGE	A (mm)	D (mm)	H (mm)	L (mm)
18004.99	1h	12h	38	44	25	164
18005.99	3h	12h	38	44	25	164

Flux de secours (max 1 pc) Emergency flux (max 1 pc)	1h	3h
KONE 5W	**78%**	**32%**
KONE 7W	**63%**	**25%**
KONE 10W	**44%**	**18%**
KONE 18W	**23%**	**9%**



MIND

Spot incastré IP54, rond ou carré, pour faux plafonds en plaques de plâtre ou dans des panneaux avec structure apparente. Doté d'un cadre à encastrer en aluminium peint en blanc ou en noir et d'un verre transparent.

Round or square IP54 downlight for recessed installation on plasterboard or exposed grid ceiling. Made of white or black painted aluminium frame and transparent glass.





IP20 IP54 MAINS 5 années years

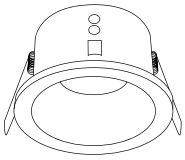

MIND ROND
1x GU10 max 10W Ø51mm H55mm
non fournie

MIND ROUND
1x GU10 LED max 10W Ø51mm 55mm
not provided

112101.__	**01 02**	GU10	max 10W

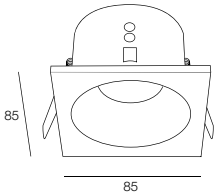

MIND CARRÉ
1x GU10 max 10W Ø51mm H55mm
non fournie

MIND SQUARE
1x GU10 LED max 10W Ø51mm 55mm
not provided

112102.__	**01 02**	GU10	max 10W



SPIRIT

Spot rond IP54 pour installation encastrée sur plaques de plâtre ou panneaux avec structure apparente, avec ou sans collerette.
Corps en aluminium peint et diffuseur en verre.

IP54 round spotlight for recessed installation on plasterboard or exposed grid ceiling, with frame or frameless. Body in painted aluminium, glass screen.





IP20 IP54 MAINS 5 années years

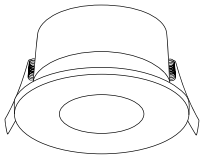

SPIRIT AVEC COLLERETTE
1x GU10 max 10W Ø51mm H55mm
non fournie

SPIRIT FRAME
1x GU10 max 10W Ø51mm H55mm
not provided

112302.__	**01 02**	GU10	max 10W

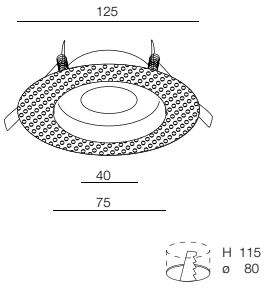

SPIRIT SANS COLLERETTE
1x GU10 max 10W Ø51mm H55mm
non fournie

SPIRIT FRAMELESS
1x GU10 max 10W Ø51mm H55mm
not provided

112301.__	**01 02**	GU10	max 10W



NIK





Spot encastrable LED rond ou carré pour une installation encastrée en faux-plafond, avec ressorts en acier pour des épaisseurs entre 5 et 15 mm.
Prestations élevées, ICR>90 et un confort visuel élevé grâce à la source COB en retrait et aux lentilles en PMMA à haut rendement.
Collerette en alliage d'aluminium peint en blanc, dissipateur peint noir.
Réflecteur en polycarbonate peint en blanc, en gris, ou métallisé brillant en aluminium 99% pur en fonction de la version.
Driver LED électronique inclus, à placer à côté du produit.

Downlight LED round or square for recessed installation in plasterboard, complete with spring in harmonic steel for thickness 5-15 mm. High performance, CRI>90 colour rendering and high visual comfort thanks to the recessed COB source and high-performance PMMA lenses.
Frame in white painted aluminium alloy, black painted heat sink.
Reflector in white or grey painted polycarbonate, or glossy metallized in high vacuum in super pure aluminium 99% depending on the version.
Electronic power supply included, to be placed on the side of the fixture.

*

IP 40 | UGR <19 | 220-240V 50/60Hz | CRI >90 | PUSH | 5 années years | C.A.M. Edilizia

* Uniquement version DALI/PUSH - Only version DALI/PUSH



NIK

- **PUISSANCES 16W/22W/32W**
  POWER 16W / 22W / 32W
- **FAISCEAUX 24°/36°/60°**
  BEAM 24° / 36° / 60°
- **RÉFLECTEURS BLANC /MÉTALLISÉ FACETTÉ**
  OPTICS WHITE / GREY / FACETED METALLIZED
- **IRC/CRI>90**
- **UGR<19**

NIK ROND
NIK ROUND



Réflecteur
BLANC

WHITE
Reflector



Réflecteur
GRIS

GREY
Reflector



Réflecteur
MÉTALLISÉ
FACETTÉ

FACETED
METALLIZED
Reflector

Ø 228 mm

Ø 172 mm

Ø 145 mm

NIK CARRÉ
NIK ROUND



Réflecteur
MÉTALLISÉ
FACETTÉ

FACETED
METALLIZED
Reflector

L 190 mm

NIK ROND 16W

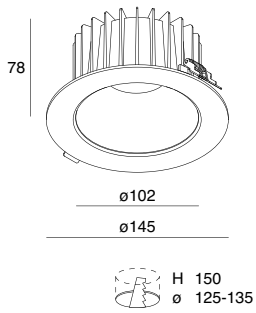

NIK ROND 16W
Réflecteur
BLANC

NIK ROUND 16W
WHITE
reflector

			3000K		4000K
16W	24°	1613 lm	**107901.01**	1714 lm	**107904.01**
16W	36°	1554 lm	**107902.01**	1653 lm	**107905.01**
16W	60°	1706 lm	**107903.01**	1814 lm	**107906.01**

DALI-PUSH

			3000K		4000K
16W	24°	1613 lm	**107945.01**	1714 lm	**107948.01**
16W	36°	1554 lm	**107946.01**	1653 lm	**107949.01**
16W	60°	1706 lm	**107947.01**	1814 lm	**107950.01**

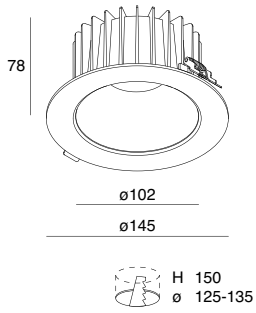

NIK ROND 16W
Réflecteur
GRIS

NIK ROUND 16W
GREY
reflector

			3000K		4000K
16W	24°	1593 lm	**107901.03**	1694 lm	**107904.03**
16W	36°	1536 lm	**107902.03**	1633 lm	**107905.03**
16W	60°	1693 lm	**107903.03**	1800 lm	**107906.03**

DALI-PUSH

			3000K		4000K
16W	24°	1593 lm	**107945.03**	1694 lm	**107948.03**
16W	36°	1536 lm	**107946.03**	1633 lm	**107949.03**
16W	60°	1693 lm	**107947.03**	1800 lm	**107950.03**

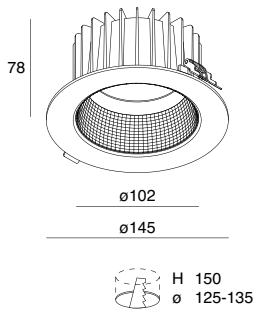

NIK ROND 16W
Réflecteur
MÉTALLISÉ
FACETTÉ

NIK ROUND 16W
FACETED
METALLIZED
Reflector

			3000K		4000K
16W	24°	1601 lm	**107901.97**	1702 lm	**107904.97**
16W	36°	1539 lm	**107902.97**	1636 lm	**107905.97**
16W	60°	1700 lm	**107903.97**	1807 lm	**107906.97**

DALI-PUSH

			3000K		4000K
16W	24°	1601 lm	**107945.97**	1702 lm	**107948.97**
16W	36°	1539 lm	**107946.97**	1636 lm	**107949.97**
16W	60°	1700 lm	**107947.97**	1807 lm	**107950.97**

NIK ROND 22W

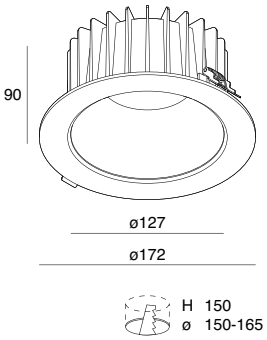

NIK ROND
22W
Réflecteur
BLANC

NIK ROUND
22W
WHITE
reflector

			3000K		4000K	
22W	24°	2026 lm	**107907.01**	2231 lm	**107910.01**
22W	36°	2028 lm	**107908.01**	2233 lm	**107911.01**
22W	60°	2189 lm	**107909.01**	2411 lm	**107912.01**

DALI-PUSH

			3000K		4000K	
22W	24°	2026 lm	**107951.01**	2231 lm	**107954.01**
22W	36°	2028 lm	**107952.01**	2233 lm	**107955.01**
22W	60°	2189 lm	**107953.01**	2411 lm	**107956.01**

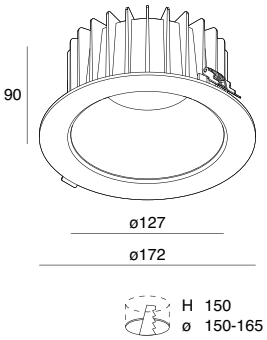

NIK ROND
22W
Réflecteur
GRIS

NIK ROUND
22W
GREY
reflector

			3000K		4000K	
22W	24°	2007 lm	**107907.03**	2211 lm	**107910.03**
22W	36°	2008 lm	**107908.03**	2212 lm	**107911.03**
22W	60°	2169 lm	**107909.03**	2389 lm	**107912.03**

DALI-PUSH

			3000K		4000K	
22W	24°	2007 lm	**107951.03**	2211 lm	**107954.03**
22W	36°	2008 lm	**107952.03**	2212 lm	**107955.03**
22W	60°	2169 lm	**107953.03**	2389 lm	**107956.03**

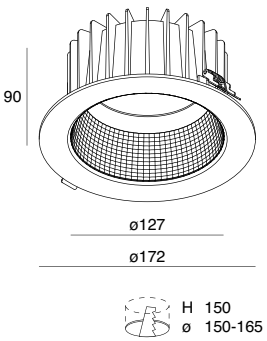

NIK ROND
22W
Réflecteur
MÉTALLISÉ
FACETTÉ

NIK ROUND
22W
FACETED
METALLIZED
Reflector

			3000K		4000K	
22W	24°	2009 lm	**107907.97**	2213 lm	**107910.97**
22W	36°	1996 lm	**107908.97**	2198 lm	**107911.97**
22W	60°	2179 lm	**107909.97**	2400 lm	**107912.97**

DALI-PUSH

			3000K		4000K	
22W	24°	2009 lm	**107951.97**	2213 lm	**107954.97**
22W	36°	1996 lm	**107952.97**	2198 lm	**107955.97**
22W	60°	2179 lm	**107953.97**	2400 lm	**107956.97**

NIK ROND 32W

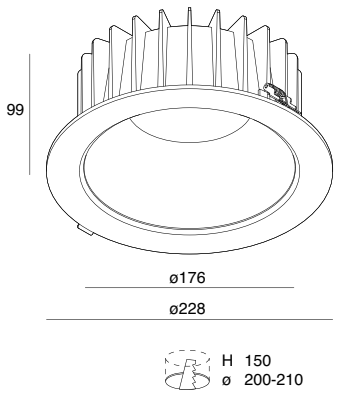

NIK ROND 32W
Réflecteur BLANC

NIK ROUND 32W
WHITE reflector

			3000K		4000K
32W	24°	2910 lm	**107913.01**	3172 lm	**107916.01**
32W	36°	3006 lm	**107914.01**	3276 lm	**107917.01**
32W	60°	3041 lm	**107915.01**	3314 lm	**107918.01**

DALI-PUSH

			3000K		4000K
32W	24°	2910 lm	**107957.01**	3172 lm	**107960.01**
32W	36°	3006 lm	**107958.01**	3276 lm	**107961.01**
32W	60°	3041 lm	**107959.01**	3314 lm	**107962.01**

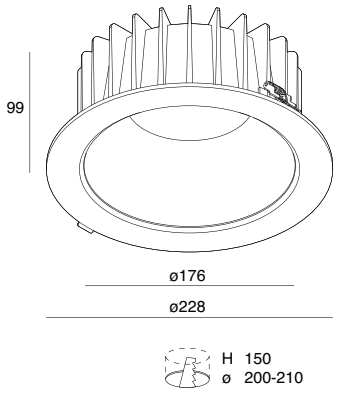

NIK ROND 32W
Réflecteur GRIS

NIK ROUND 32W
GREY reflector

			3000K		4000K
32W	24°	2894 lm	**107913.03**	3154 lm	**107916.03**
32W	36°	2983 lm	**107914.03**	3251 lm	**107917.03**
32W	60°	3022 lm	**107915.03**	3293 lm	**107918.03**

DALI-PUSH

			3000K		4000K
32W	24°	2894 lm	**107957.03**	3154 lm	**107960.03**
32W	36°	2983 lm	**107958.03**	3251 lm	**107961.03**
32W	60°	3022 lm	**107959.03**	3293 lm	**107962.03**

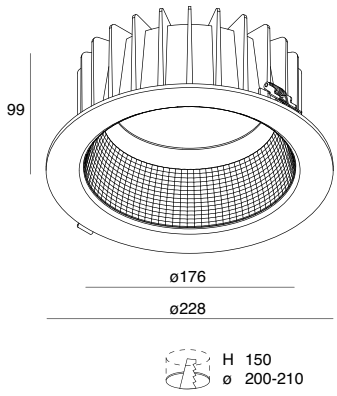

NIK ROND 32W
Réflecteur MÉTALLISÉ FACETTÉ

NIK ROUND 32W
FACETED METALLIZED Reflector

			3000K		4000K
32W	24°	2898 lm	**107913.97**	3159 lm	**107916.97**
32W	36°	2998 lm	**107914.97**	3267 lm	**107917.97**
32W	60°	3043 lm	**107915.97**	3316 lm	**107918.97**

DALI-PUSH

			3000K		4000K
32W	24°	2898 lm	**107957.97**	3159 lm	**107960.97**
32W	36°	2998 lm	**107958.97**	3267 lm	**107961.97**
32W	60°	3043 lm	**107959.97**	3316 lm	**107962.97**

NIK 32W

ACCESSOIRES
ACCESSORIES

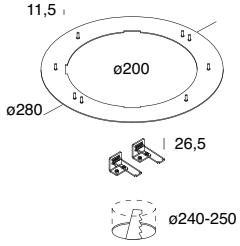

ADAPTATEUR POUR NIK 32W
pour une installation dans un trou encastrable 240-250 mm, avec ressorts.

ADAPTOR FOR NIK 32W
For recessed installation hole 240-250 mm, clips included.

11814.01

NIK CARRÉ

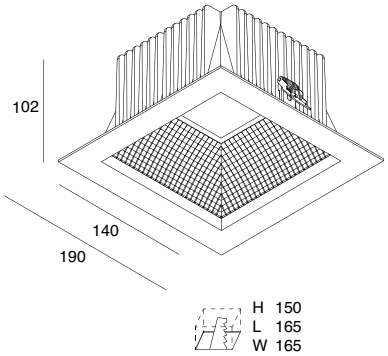

NIK CARRÉ
29W
Réflecteur
MÉTALLISÉ
FACETTÉ

NIK SQUARE
29W
FACETED
METALLIZED
Reflector

			3000K		4000K
29W	60°	2488 lm	**107937.97**	2517 lm	**107938.97**

DALI-PUSH

			3000K		4000K
29W	60°	2488 lm	**107963.97**	2517 lm	**107964.97**

NIK

ACCESSOIRES
ACCESSORIES

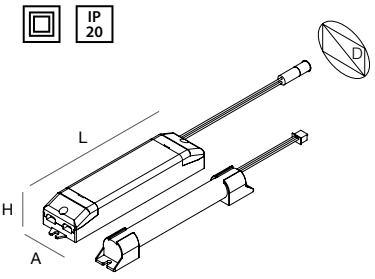

KIT DE SECOURS
à installer
dans le faux plafond
à côté du produit.

EMERGENCY KIT
to place on the
false ceiling
next to the fixture.

	TIME	CHARGE	A (mm)	D (mm)	H (mm)	L (mm)
1020A4.99	1h	12h	38	44	25	164
1020A5.99	3h	12h	38	44	25	164

Flux de secours Emergency flux	1h	3h
NIK 16W	**26%**	**10%**
NIK 22W	**19%**	**8%**
NIK 32W	**13%**	**5%**
NIK CARRÉ	**14%**	**5%**





SLIM



Appareil à LED pour installation encastrée dans le faux-plafond.
Collerette et corps dissipateur en alliage d'aluminium moulé peint en blanc.
Écran diffuseur en polycarbonate opale et ressorts harmoniques en acier pour la fixation au faux-plafond d'une épaisseur maximale de 15 mm. Driver électronique inclus, à placer à côté du produit.

LED fixture for false ceiling recessed installation.
Frame and dissipater made of die-casting aluminum alloy, white painted.
Diffuser made of opal polycarbonate and clips made of harmonic steel, for fixing to the false ceiling of thickness up to 15 mm. Electronic driver included, to be placed next to the fixture.

IP 40 | 220-240V 50/60Hz | CRI >90 | GRUPPO 0 | 5 anni years | C.A.M. Edilizia

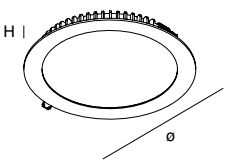

SLIM ROND
SLIM ROUND

	Ø (mm)	H (mm)		3000K ☐		4000K ☐
9W	125	25	950 lm	**11820.01**	970 lm	**11819.01**
13W	160	26	1402 lm	**11818.01**	1496 lm	**11817.01**
20W	230	28	2199 lm	**11816.01**	2360 lm	**11815.01**



9W	13W	20W
H 100	H 100	H 100
ø 110	ø 145	ø 210-215

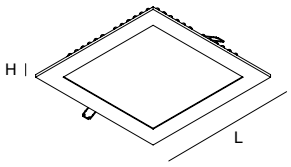

SLIM CARRÉ
SLIM SQUARE

	L (mm)	H (mm)		3000K ☐		4000K ☐
9W	110	24	882 lm	**11826.01**	959 lm	**11825.01**
13W	160	26	1442 lm	**11824.01**	1524 lm	**11823.01**
20W	230	28	2222 lm	**11822.01**	2363 lm	**11821.01**



9W	13W	20W
H 100	H 100	H 100
L 95	L 145	L 210-215
W 95	W 145	W 210-215

SLIM

ACCESSOIRES
ACCESSORIES

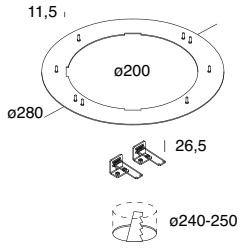

ADAPTATEUR POUR SLIM ROND 20W
pour installation dans un trou encastrable
240-250 mm, avec ressorts.

ADAPTOR FOR SLIM ROUND 20W
For recessed installation hole
240-250 mm, clips included.

□

11814.01

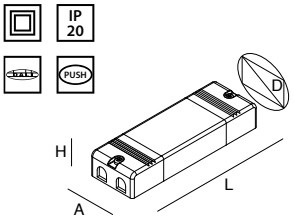

DRIVER LED ÉLECTRONIQUE
GRADABLE 220-240V 50/60 Hz
Pour le branchement en série de max.
2 Slim 9W, 1 Slim 13W ou 1 Slim 20W.

ELECTRONIC DIMMABLE
DRIVER 220-240V 50/60Hz
For connection in series of max
2 Slim 9W, 1 Slim 13W or 1 Slim 20W.

		A (mm)	D (mm)	H (mm)	L (mm)
101333.99	18W	52	55	23	120

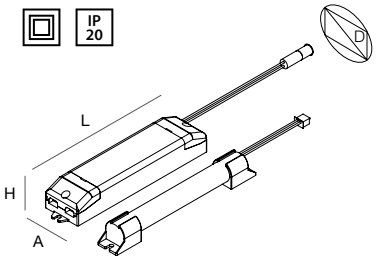

KIT DE SECOURS
à installer dans le plafond en plaque de plâtre
à côté du produit.

EMERGENCY KIT
to place on the false ceiling
next to the fixture.

	TIME	CHARGE	A (mm)	D (mm)	H (mm)	L (mm)
18004.99	1h	12h	38	44	25	164
18005.99	3h	12h	38	44	25	164

Flux de secours Emergency flux	1h	3h
SLIM 9W	**53%**	**21%**
SLIM 13W	**35%**	**14%**
SLIM 20W	**22%**	**9%**


VERDE NOVAFELTRIA



CREP



Appareil à LED pour installation au plafond ou encastrée en faux-plafond.
Température de couleur des sources sélectionnables à l'aide du sélecteur situé à l'arrière de l'appareil 3000K, 4000K ou 5400K. Disponible en deux dimensions, puissance totale sélectionnable parmi les trois disponibles.
Corps en polycarbonate et écran diffuseur en polystyrène opale. Support d'installation en acier.
Ressorts en acier harmonique pour montage sur faux-plafonds d'une épaisseur maximale de 15 mm, qui permettent le réglage en fonction de la taille du trou d'encastrement disponible.
Alimentation électronique incluse, intégrée dans le corps de l'appareil.

LED fixture for ceiling or recessed installation in false ceiling. Source color temperature, selectable with selector on the back of the fixture in 3000K, 4000K or 5400K.
Two sizes are available, total power adjustable between three available.
Polycarbonate body and diffuser screen in opal polystyrene. Steel installation bracket.
Springs in harmonic steel for fastening to false ceiling thickness up to 15 mm, which allow adjustment according to the size of the recessed hole available.
Electronic power supply included, integrated in the body of the fixture.

IP 20 · 220-240V 50/60Hz · 5 anni years

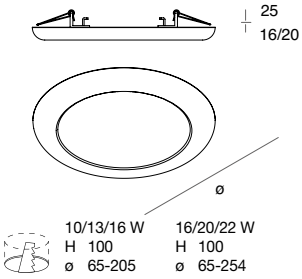

CREP ROND
CREP ROUND

	Ø (mm)	H (mm)	
10W / 13W / 16W	235	16	**107501.01**
16W / 20W / 22W	300	20	**107503.01**

Puissance et température de couleur des sources sélectionnables avec sélecteur

Power and source color temperature selectable with selector

CREP Ø235mm

LED colour	10W	13W	16W
3000K	1094	1387	1642 lm
4000K	1173	1516	1826 lm
5400K	1134	1447	1696 lm

CREP Ø300mm

LED colour	16W	20W	22W
3000K	1682	2015	2191 lm
4000K	1896	2252	2483 lm
5400K	1749	2093	2280 lm

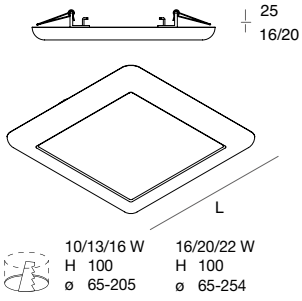

CREP CARRÉ
CREP SQUARE

	L (mm)	H (mm)	
10W / 13W / 16W	235	16	**107502.01**
16W / 20W / 22W	300	20	**107504.01**

Puissance et température de couleur des sources sélectionnables avec sélecteur

Power and source color temperature selectable with selector

CREP L.235mm

LED colour	10W	13W	16W
3000K	1094	1387	1642 lm
4000K	1173	1516	1826 lm
5400K	1134	1447	1696 lm

CREP L.300mm

LED colour	16W	20W	22W
3000K	1709	2061	2233 lm
4000K	1850	2260	2470 lm
5400K	1800	2163	2325 lm



Sélecteur température de couleur des sources 3000K, 4000K ou 5400K.

Color temperature selector 3000K, 4000K, or 5400K.



Sélecteur puissance totale 10W, 13W ou 16W. 16W, 20W ou 22W.

Total power selector 10W, 13W or 16W. 16W, 20W or 22W.



Ressorts réglables pour installation en faux-plafond, amovibles pour installation au plafond.

Adjustable springs for ceiling installation, removable for ceiling installation.

RAILS

ALL-TRACK 451
PROFILÉ UP-LIGHT 456
GALA 462
DALÌ 464
HONEY TR 468
MARLIN 470
SHOW 472





ALL-TRACK

Rail électrifié 3 allumages 7 pôles pour le montage de spots LED et luminaires LED Novalux, disponible en version à luminosité gradable. Offre une multitude de solutions lumineuses et une large gamme d'accessoires. Idéal pour créer un focus lumineux dans magasins et salles d'exposition.

7-pole three-phase electrified track for mounting Novalux projectors and LED devices, also in the dimmable versions, both for ceiling and suspension mounting, and for recessed ceiling mounting. By integrating the track with the UP-LIGHT PROFILE, a complete suspended system is achieved, including indirect light emission. The maximum flexibility of lighting solutions and a wide range of accessories. The ideal product to create accent lighting in shops and exhibition spaces.

ALL-TRACK

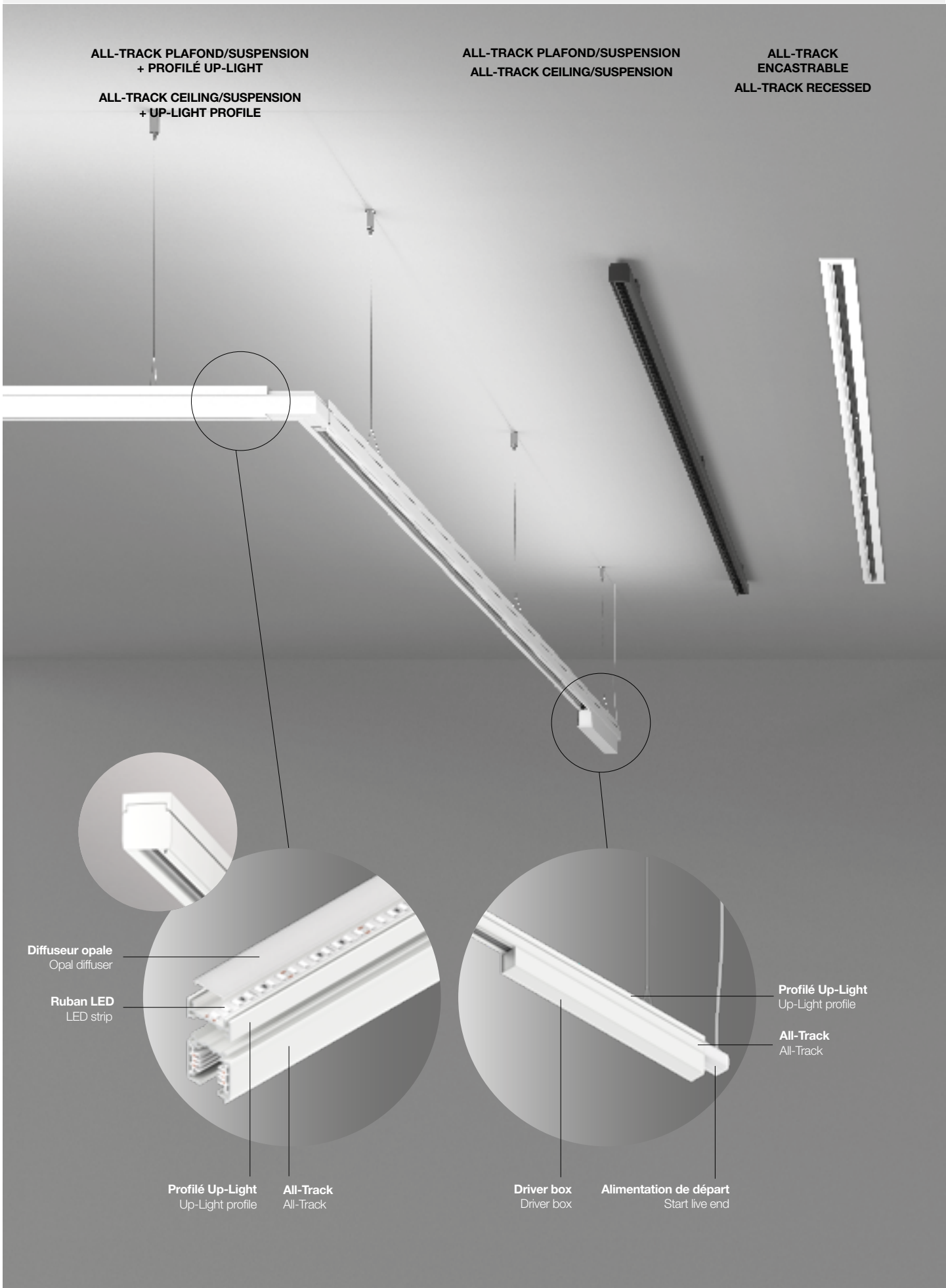
ALL-TRACK PLAFOND/SUSPENSION
+ PROFILÉ UP-LIGHT
ALL-TRACK CEILING/SUSPENSION
+ UP-LIGHT PROFILE
ALL-TRACK PLAFOND/SUSPENSION
ALL-TRACK CEILING/SUSPENSION
ALL-TRACK
ENCASTRABLE
ALL-TRACK RECESSED
Diffuseur opale
Opal diffuser
Ruban LED
LED strip
Profilé Up-Light
Up-Light profile
All-Track
All-Track
Driver box
Driver box
Alimentation de départ
Start live end
Profilé Up-Light
Up-Light profile
All-Track
All-Track

RAILS | TRACKS



All-Track plafond/suspension
All-Track ceiling/suspension

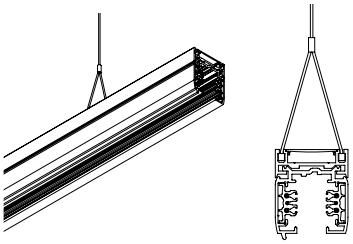

All-Track suspension + PROFILÉ UP-LIGHT
All-Track suspension + UP-LIGHT PROFILE

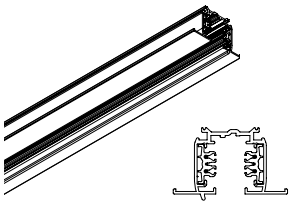

All-Track encastrable
All-Track recessed

PRODUITS COMPATIBLES | COMPATIBLE FIXTURES

Avec adaptateur pour rail integré | With integrated track adapter

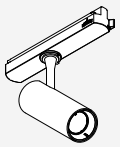

Dalì



Gala



Honey TR

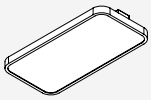

Marlin

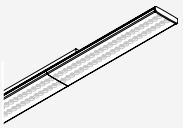

Show (Non compatible avec All-Track encastrable)
(Not compatible with All-Track recessed)

Avec adaptateur pour rail accessoire | With accessory track adapter

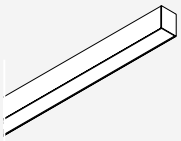

Hero

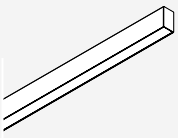

Hero mini

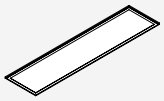

The panel



Collins SP



Crystal

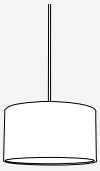

Miss SP



Patty



Selma

EXEMPLES DE COMPOSITIONS (Vue de haut) | COMPOSITION EXAMPLES (Top view)

All-Track plafond/suspension | All-Track ceiling/suspension

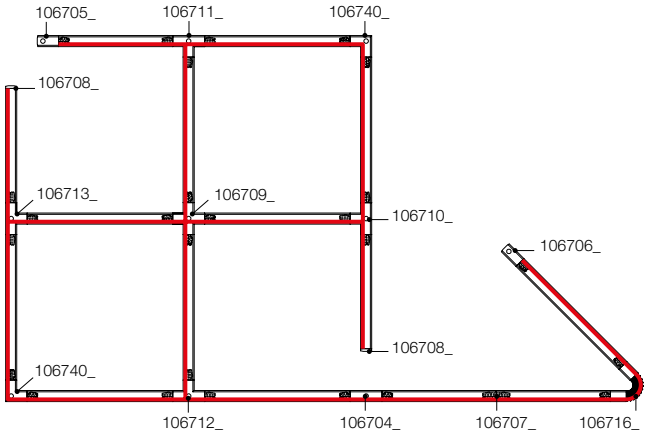

Polarité
Polarity

All-Track encastrable | All-Track recessed

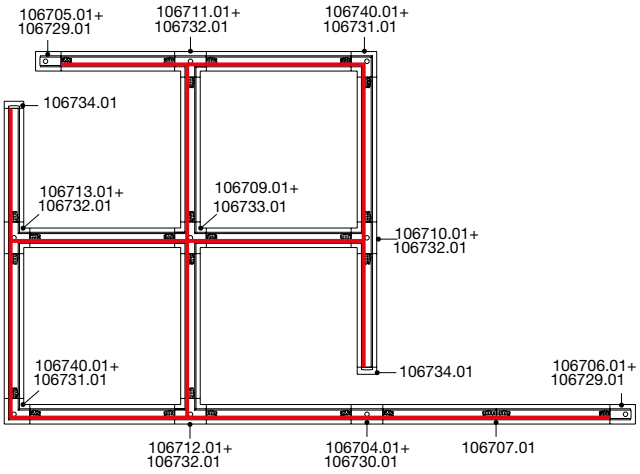

CHARGE MAXIMUM | MAXIMUM LOAD

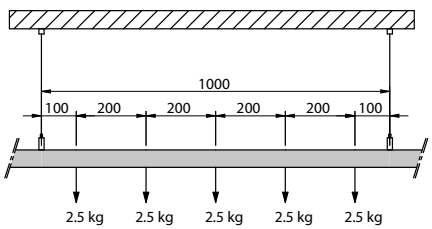

ALL-TRACK
PLAFONNIER - SUSPENSION
CEILING-SUSPENSION



Rail électrifié 3 allumages 7 pôles avec deux conducteurs D+, D- pour la gestion de l'intensité. Profilé en alliage d'aluminium peint contenant les conducteurs en cuivre.
L1/L2/L3/N/Terre (16A 230V) et D+/D-(signal DALI, 0-10V, 1-10V).
Fonction PUSH de gradation par bouton poussoir 230V non disponible.
La fonction PUSH est possible uniquement avec l'utilisation d'une d'interface bouton poussoir DALI (cod. 18908.99 ou 18906.99).

Three-phase electrified track with 7 poles with two dedicated conductors D+, D- for dimming management. Painted aluminium alloy profile containing copper conductors.
L1/L2/L3/N/PE (16A 230V) and D+/D-(DALI signal, 0-10V, 1-10V).
230V push-button dimming control not available.
The PUSH function is only allowed with button interface interposition with DALI output. (cod. 105926.99 or 18906.99).

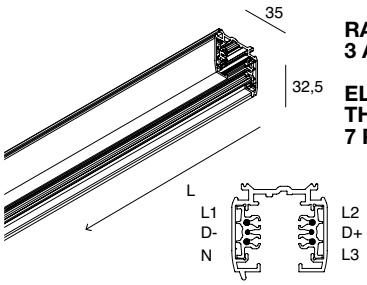

RAIL ÉLECTRIFIÉ 3 ALLUMAGES 7 PÔLES

ELECTRIFIED THREE-PHASE 7 POLES TRACK

		L (mm)
106701.01	**.02**	1000
106702.01	**.02**	2000
106703.01	**.02**	3000

ALL-TRACK

ACCESSOIRES
ACCESSORIES

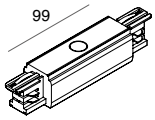

ALIMENTATION CENTRALE ET JONCTION LINÉAIRE

CENTRAL FEED JOINT

106704.01	**.02**

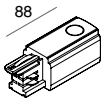

ALIMENTATION DE DÉPART

START LIVE END

		VERSION
106705.01	**.02**	droite / right
106706.01	**.02**	gauche / left

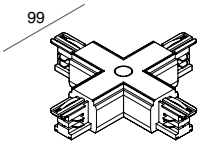

JONCTION en X
Pour alimentation électrique

X JOINT

106709.01	**.02**

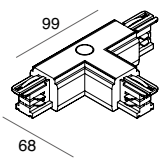

JONCTION en T
Pour alimentation électrique

T JOINT

		VERSION
106710.01	**.02**	interne gauche / internal left
106711.01	**.02**	interne droit / internal right
106712.01	**.02**	externe gauche / external left
106713.01	**.02**	externe droit / external right

NEW

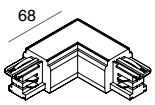

JONCTION en L - INTÉRIEUR/ EXTÉRIEUR
Réglable mécaniquement
Sans alimentation secteur directe

L-JOINT - INTERNAL/EXTERNAL
Mechanically adjustable
No power entry

		VERSION
106740.01	**.02**	interne-externe / internal-external

ALL-TRACK

ACCESSOIRES
ACCESSORIES

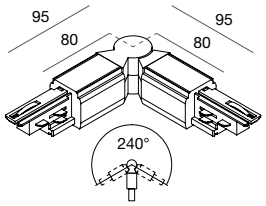

JONCTION ARTICULÉE
Sans alimentation.

ADJUSTABLE JUNCTION
without feeding.

□ ■
106728.01 .02

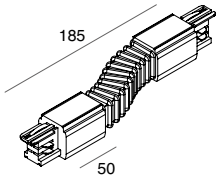

JONCTION FLEXIBLE
sans alimentation

FLEXIBLE JOINT
without feeding

□ ■
106716.01 .02

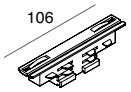

JONCTION LINÉAIRE
ÉLECTRIFIÉE

ELECTRIFIED
STRAIGHT JOINT

□ ■
106707.01 .02



EMBOUT DE FERMETURE

DEAD END

□ ■
106708.01 .02

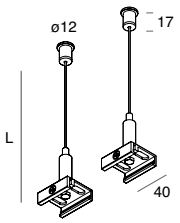

KIT DE SUSPENSION (2 pcs)
Voir schéma des charges
pour la quantité des suspensions.
Pag. 453

SUSPENSION KIT (2 pcs)
See load scheme for quantity.
Pag. 453

□ ■ L (mm)
106721.01 .02 3000



ÉTRIERS DE FIXATION AU PLAFOND (1 pc.)
Voir schéma des charges
pour la quantité d'étriers.

BRACKET FOR CEILING MOUNTING (1 pc)
See load scheme for quantity.

□ ■
106717.01 .02

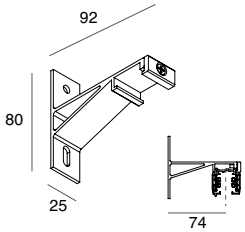

ÉTRIER DE FIXATION MURALE (1pc)
Voir schéma des charges
pour la quantité d'étriers.

WALL MOUNTING BRACKET (1pc)
See load scheme for quantity.

□ ■
106724.01 .02

NEW

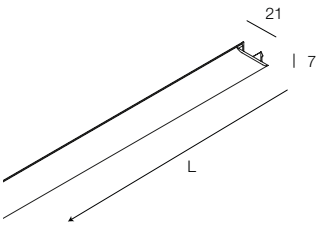

CACHE POUR RAIL
En option

TRACK COVER
Optional

□ ■ L (mm)
106739.01 .02 2000

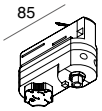

3P

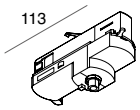

3P+DALI

ADAPTATEUR MÉCANIQUE/ÉLECTRIQUE
NON CÂBLÉ 6A (1 pc)
charge maximale 10 kg

MECHANICAL/ELECTRIC
NOT WIRED ADAPTOR 6A (1 pc)
maximum load 10 kg

□ ■ VERSION
106718.01 .02 3P
106719.01 .02 3P+DALI

NEW

ALL-TRACK
PROFILÉ UP-LIGHT
UP-LIGHT PROFILE



Profilé dissipateur pour rail ALL-TRACK pour le logement de rubans LED pour lumière indirecte. Profilé en alliage d'aluminium peint en blanc ou noir, embouts de fermeture en polymère thermoplastique, écran diffuseur à cliquer en PMMA opale. Écran diffuseur inclus, paire d'embouts, câbles de suspension, ruban LED et boîtier avec alimentation 24 VDC à commander séparément.

Dissipating profile for ALL-TRACK system designed to house LED strips for indirect lighting. Profile made of painted aluminum alloy in white or black, with end caps in thermoplastic polymer and a snap-in opal PMMA diffuser. Includes diffuser, end caps, and suspension cables. LED strips and 24Vdc driver box to be ordered separately.

IP 40

5 années years

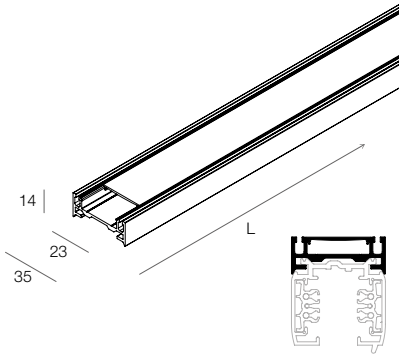

PROFILÉ UP-LIGHT
Montage avec glissière
sur rail All-Track

UP-LIGHT PROFILE
Sliding installation
on All-Track system.

		L (mm)
106735.01	**.02**	2000



PROFILÉ UP-LIGHT
UP-LIGHT PROFILE

ACCESSOIRES
ACCESSORIES

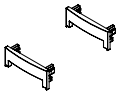

EMBOUTS DE FERMETURE
(2 pcs)

EMBOUTS DE FERMETURE
(2pcs)

□	■
106736.01	**.02**

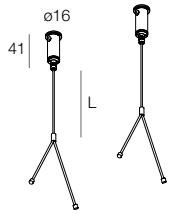

KIT DE SUSPENSION (2 pcs)
Voir schéma des charges
pour la quantité des suspensions.
Pag. 453

SUSPENSION KIT (2 pcs)
See load scheme for quantity.
Pag. 453

	L (mm)
106737.99	3000

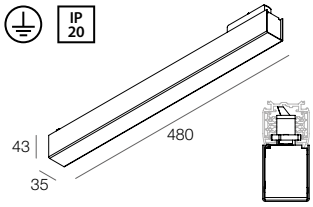

BOÎTIER AVEC ALIMENTATION
INTÉGRÉE 100 W 24V
Avec adaptateur 3P mécanique-
électrique. Pour logement sur rail
ALL- TRACK

BOX WITH INTEGRATED
100W 24V POWER SUPPLY
Complete with 3P mechanical-electrical
adapter for mounting on ALL-TRACK
system.

□	■	
106738.01	**.02**	100W

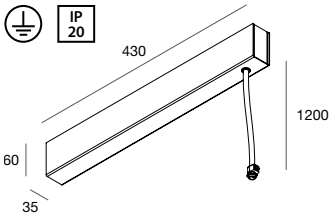

BOÎTIER AVEC ALIMENTATION IN-
TÉGRÉE 100W 24V
Boîtier de plafond. Câble 2x1,5 mm²
avec gaine ton sur ton blanc ou noir.

BOX WITH INTEGRATED
100W 24V POWER SUPPLY
Ceiling-mounted box. Cable 2×1,5mm²
with white or black sheath.

□	■	
1058D1.01	**.02**	100W

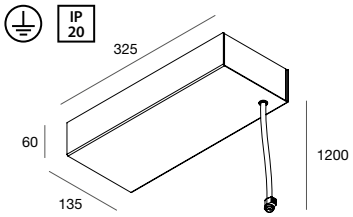

BOÎTIER AVEC ALIMENTATION
INTÉGRÉE 320W 24V
Boîtier de plafond. Câble 2x1,5 mm²
avec gaine ton sur ton blanc ou noir.

BOX WITH INTEGRATED
320W 24V POWER SUPPLY
Ceiling-mounted box. Cable 2×1,5mm²
with white or black sheath.

□	■	
1058D4.01	**.02**	320W

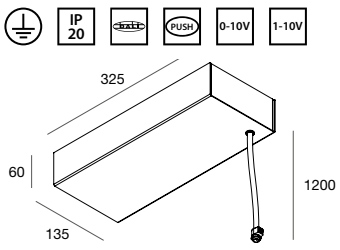

BOÎTIER AVEC ALIMENTATION
INTÉGRÉE GRADABLE 150W 24V
Boîtier de plafond. Câble 2x1,5 mm²
avec gaine ton sur ton blanc ou noir.

BOX WITH INTEGRATED 320W 24V
DIMMABLE POWER SUPPLY
Ceiling-mounted box. Cable 2×1,5mm²
with white or black sheath.

□	■	
1058D7.01	**.02**	150W

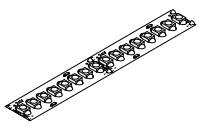

RUBAN LED
Pag. 520
Non compatible avec ruban LED
double piste 25W/m

RUBAN LED
Pag. 520
Not compatible with double-track
25W/m LED strips.

ALL-TRACK
ENCASTRABLE/ RECESSED



Rail électrifié 3 allumages 7 pôles avec deux conducteurs D+, D- pour la gestion de l'intensité. Profilé en alliage d'aluminium peint contenant les conducteurs en cuivre. L1/L2/L3/N/Terre (16A 230V) et D+/D-(signal DALI, 0-10V, 1-10V).
Fonction PUSH de gradation par bouton poussoir 230V non disponible.
La fonction PUSH est possible uniquement avec l'utilisation d'une d'interface bouton poussoir DALI (cod. 105926.99 ou 18906.99).

Three-phase electrified track with 7 poles with two dedicated conductors D+, D- for dimming management. Painted aluminium alloy profile containing copper conductors. L1/L2/L3/N/PE (16A 230V) and D+/D-(DALI signal, 0-10V, 1-10V).
230V push-button dimming control not available. The PUSH function is only allowed with button interface interposition with DALI output. (cod. 105926.99 or 18906.99).

IP 20 | 0-10V | 1-10V | DALI | 5 years

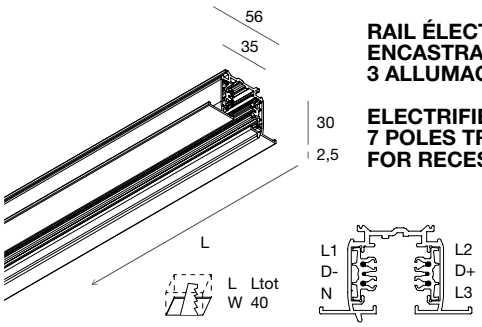

RAIL ÉLECTRIFIÉ ENCASTRABLE, 3 ALLUMAGES 7 PÔLES

ELECTRIFIED THREE-PHASE 7 POLES TRACK FOR RECESSED MOUNTING

☐	L (mm)
106725.01	1000
106726.01	2000
106727.01	3000

ALL-TRACK
ENCASTRABLE/RECESSED

ACCESSOIRES
ACCESSORIES

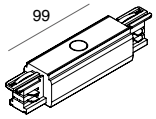

ALIMENTATION CENTRALE
ET JONCTION LINÉAIRE
Cache à commander séparément

CENTRAL FEED JOINT
Cover to be ordered separately

106704.01 ☐

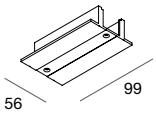

CACHE POUR ALIMENTATION
CENTRALE
Alimentation centrale à commander
séparément

COVER FOR CENTRAL FEED JOINT
Central feed joint to be ordered
separately

106730.01 ☐

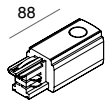

ALIMENTATION DE DÉPART
Cache à commander séparément

START LIVE END
Cover to be ordered separately

VERSION
106705.01 ☐ droite / right
106706.01 ☐ gauche / left

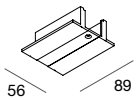

CACHE POUR ALIMENTATION
DE DÉPART
Alimentation de départ
à commander séparément

COVER FOR START LIVE END
Start live end to be ordered separately

106729.01 ☐

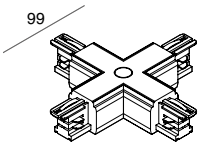

JONCTION en X
Pour alimentation électrique.
Cache à commander séparément

X JOINT
Cover to be ordered separately

106709.01 ☐

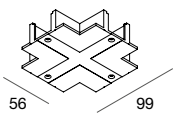

CACHE POUR JONCTION en X
Jonction en X à commander
séparément

COVER FOR X JOINT
X joint to be ordered separately

106733.01 ☐

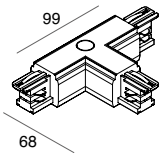

JONCTION en T
Pour alimentation électrique.
Cache à commander séparément

T JOINT
Cover to be ordered separately

VERSION
106710.01 .02 ☐ ■ interne gauche / internal left
106711.01 .02 ☐ ■ interne droit / internal right
106712.01 .02 ☐ ■ externe gauche / external left
106713.01 .02 ☐ ■ externe droit / external right

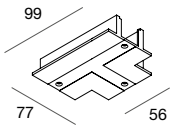

CACHE POUR JONCTION en T
Jonction en T à commander
séparément

COVER FOR T JOINT
T joint to be ordered separately

106732.01 ☐

NEW

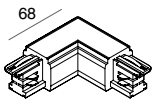

JONCTION en L - INTÉRIEUR/
EXTÉRIEUR
Réglable mécaniquement
Sans alimentation secteur directe

L-JOINT - INTERNAL/EXTERNAL
Mechanically adjustable
No power entry

VERSION
106740.01 .02 ☐ ■ interne-externe / internal-external

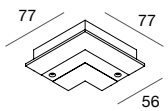

CACHE POUR JONCTION en L
Jonction en L à commander
séparément

COVER FOR L JOINT
L joint to be ordered separately

106731.01 ☐

ALL-TRACK
ENCASTRABLE/RECESSED

ACCESSOIRES
ACCESSORIES

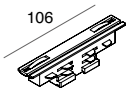

JONCTION LINÉAIRE ÉLECTRIFIÉE

ELECTRIFIED STRAIGHT JOINT

106707.01

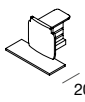

EMBOUT DE FERMETURE

DEAD END

106734.01

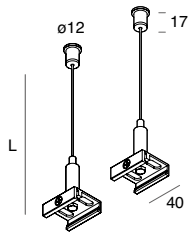

KIT DE SUSPENSION (2 pcs)
Voir schéma des charges
pour la quantité des suspensions
Pag. 453

SUSPENSION KIT (2pcs)
See load scheme for quantity
Pag. 453

	L (mm)
106721.01	3000

NEW

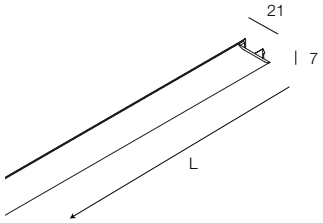

CACHE POUR RAIL
En option

TRACK COVER
Optional

		L (mm)
106739.01	**.02**	2000

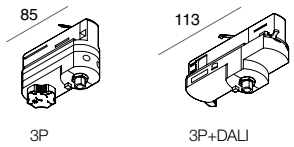

ADAPTATEUR MÉCANIQUE/
ÉLECTRIQUE NON CÂBLÉ 6A
(1 pc) charge maximale 10 kg

MECHANICAL/ELECTRIC
NOT WIRED ADAPTOR 6A
(1 pc) maximum load 10 kg

	VERSION
106718.01	3P
106719.01	3P+DALI





GALA



Spot LED orientable pour une installation au plafond sur rail électrifié All-Track.
Corps en alliage d'aluminium moulé sous pression et peint à la poudre époxy, lentilles en polycarbonate, adaptateur en plastique pour rail. Driver LED électronique ou gradable DALI intégré dans l'adaptateur.

Adjustable spotlight for ceiling installation on electrified All-Track.
Body made of powder coated die-cast aluminium alloy, lens in polycarbonate, plastic adaptor for track. Electronic or dimmable DALI driver integrated into the adaptor.

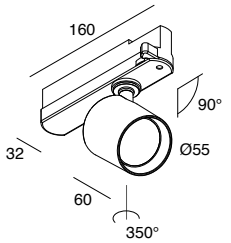

			3000K		4000K	
12W	14°	1055 lm	**101878.01**	**.02**	1160 lm **101882.01**	**.02**
12W	34°	1115 lm	**101879.01**	**.02**	1226 lm **101883.01**	**.02**

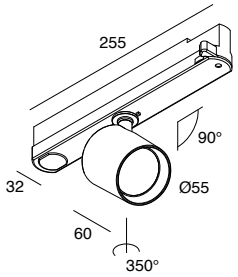

DALI

			3000K		4000K	
12W	14°	1055 lm	**101880.01**	**.02**	1160 lm **101884.01**	**.02**
12W	34°	1115 lm	**101881.01**	**.02**	1226 lm **101885.01**	**.02**

GALA

ACCESSOIRES
ACCESSORIES



GRILLE NID D'ABEILLE
ANTI-ÉBLOUISSEMENT
anti-éblouissement - Ø 50 mm

HONEYCOMB ANTI-GLARE
ACCESSORY - Ø 50 mm

■
1018A4.02



DALÌ



Spot LED orientable pour une installation au plafond sur rail électrifié All-Track.
Optique 38°, lentilles optionnelles avec faisceau 15° et 55°
Corps en alliage d'aluminium extrudé peint à la poudre époxy, anneau noir en technopolymère (inclus) et peint en coloris doré (en option).
Lentilles en polycarbonate, adaptateur en plastique pour rail inclus.
Driver LED électronique ou gradable DALI intégré dans l'adaptateur.

Adjustable spotlightf or ceiling installation on electrified All-Track.
Optic 38°, optional lenses with beam 15° and 55°
Body made of powder coated extruded aluminium alloy, technopolymer black ring (included) and gold painted version (optional).
Lens in polycarbonate, integrated plastic adaptor for track.
Electronic or dimmable DALI driver integrated into the adaptor.

IP 20 | 220-240V 50/60Hz | CRI >90 | 5 années

DALÌ 10W

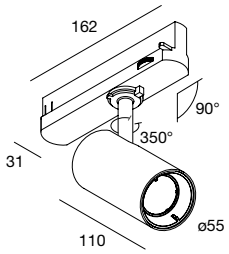

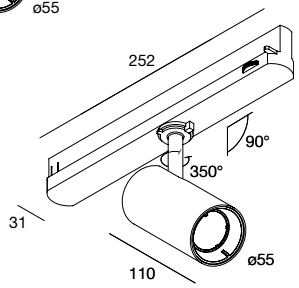

		3000K		4000K		
10W	38°	1078 lm	**106122.__**	1189 lm	**106123.__**	**.01** **.02**

DALI

		3000K		4000K		
10W	38°	1078 lm	**106124.__**	1189 lm	**106125.__**	**.01** **.02**

DALÌ 20W

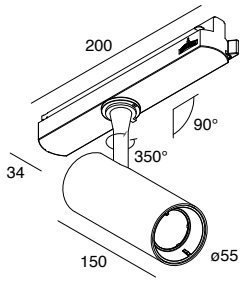

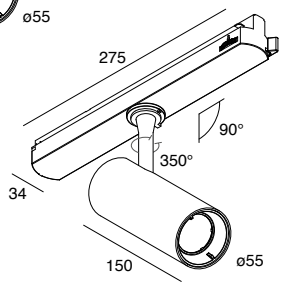

		2700K		3000K		4000K		
20W	38°	1552 lm	**106129.__**	1651 lm	**106101.__**	1767 lm	**106105.__**	**.01** **.02**

DALI

		2700K		3000K		4000K		
20W	38°	1552 lm	**106130.__**	1651 lm	**106103.__**	1767 lm	**106107.__**	**.01** **.02**

DALÌ

DALÌ 30W

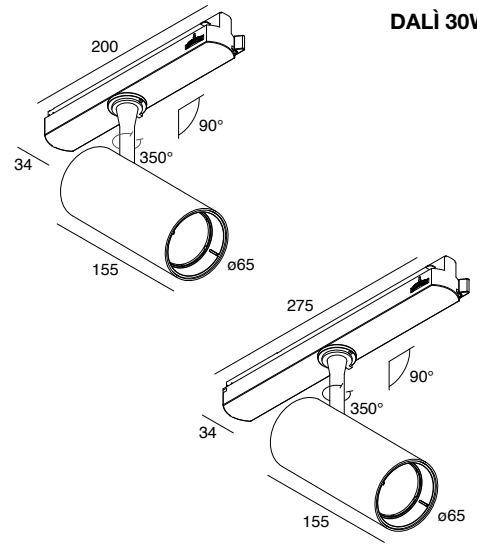

			2700K		3000K		4000K		
30W	38°	2215 lm	**106131.__**	2356 lm	**106102.__**	2546 lm	**106106.__**	**.01**	**.02**

DALI

			2700K		3000K		4000K		
30W	38°	2215 lm	**106132.__**	2356 lm	**106104.__**	2546 lm	**106108.__**	**.01**	**.02**

DALÌ 38W

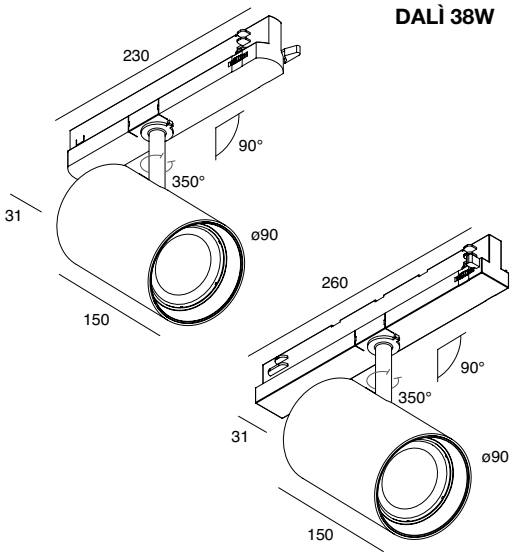

			3000K		4000K		
38W	38°	4221 lm	**106115.__**	4433 lm	**106117.__**	**.01**	**.02**

DALI

			3000K		4000K		
38W	38°	4221 lm	**106116.__**	4433 lm	**106118.__**	**.01**	**.02**

DALÌ

ACCESSOIRES
ACCESSORIES

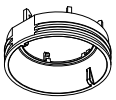

ANNEAU DE DÉCORATION DORÉ
en option

DECORATIVE GOLD RING
optional

	VERSION
106128.15	10W
106109.15	20W
106110.15	30W
106120.15	38W



LENTILLE en option

LENS optional

55°	15°	VERSION
106126.00	**106136.00**	10W
106113.00	**106133.00**	20W
106114.00	**106134.00**	30W
106119.00	**106135.00**	38W

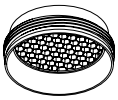

GRILLE NID D'ABEILLE
anti-éblouissement avec bague
en aluminium peint

HONEYCOMB ANTI-GLARE
ACCESSORY with painted aluminum
ring

	VERSION
106127.02	10W
106111.02	20W
106112.02	30W
106121.02	38W





COLLECTION HONEY | HONEY COLLECTION



HONEY PL
364



HONEY IN
366



HONEY PR
384



HONEY PT
394



HONEY TL
402



HONEY TR
468

NEW

HONEY TR

Spot orientable pour installation sur rail électrique All-Track, composé d'un adaptateur pour rail et d'une douille GU10, à combiner avec un corps de spot en acier peint blanc ou noir texturé ou en laiton massif satiné.

Adjustable spotlight for installation on All-Track electrified track, consisting of a track adapter and GU10 lamp holder, to be combined with a spotlight body in textured painted steel, white or black, or in brushed solid brass.



MAINS 5 années years MADE IN EU

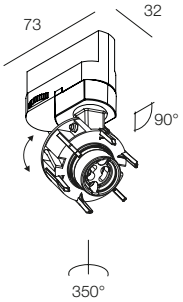

BASE
Adaptateur pour rail avec douille à combiner à 1 corps pour spot
1x GU10 max 10W Ø51mm H55mm non fournie.

BASE
Adapter for track with lamp holder, to be combined with 1 spotlight body.
1x GU10 max 10W Ø51mm H55mm not provided.

112409.__	**01 02**	GU10	max 10W

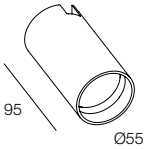

SPOT
Installation rapide par clic sur la douille

SPOT BODY
Quick press-fit on lamp holder

112909.__	**01 02**
112909.__	**16**

HONEY TR

ACCESSORI
ACCESSORIES



DIFFUSEUR DÉCORATIF
En option

DECORATIVE DIFFUSER
Optional

	VERSION
112903.99	Bianco, nero / White, black
112904.99	Ottone / Brass





MARLIN



Panneau LED pour installation sur rail électrifié All-Track, avec cadre en alliage d'aluminium peint à la poudre en blanc, écran opale en PS.
Température de couleur sélectionnable avec sélecteur 2700K, 3500K ou 4000K Driver LED électronique inclus.

LED Panel for installation on All-Track, white powder coated aluminum alloy frame,
PS opal diffuser. Color temperature selectable via selector in 2700K, 3500K or 4000K. Electronic power supply included.

IP 20 | 220-240V 50/60Hz | CRI >90 | 5 années years

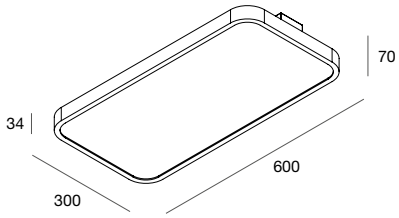

		2700K	3500K	4000K
113501.01	40W	3634 lm	3954 lm	3887 lm





SHOW





Appareil linéaire pour installation sur rail électrifié triphasé à 7 pôles All-Track. (Non adapté aux rails encastrés). Puissance réglable par sélecteur. Version fixe dotée d'optiques à lentilles linéaires en PMMA à émission diffuse 90°. Version orientable dotée de panneau central en PC micro-prismatique à émission diffuse 120° et de 2 ailettes orientables de 30° avec optique à lentilles linéaires en PMMA.
Corps en acier peint à la poudre en blanc.
Driver électronique gradable DALI 220-240V 50/60 Hz, intégré dans l'adaptateur.

Linear LED fixture for installation on 7-pole three-phase electrified All-Track. (Not suitable for recessed track). Selectable LED power. Fixed version equipped with linear PMMA lens optics with diffused emission 90°. Tiltable version with central panel in micro-prismatic PC with diffused emission 120° and 2 adjustable fins of 30° with linear PMMA lens optics.
White powder coated steel body.
Dimmable electronic power supply DALI 220-240V 50/60 Hz, integrated into the adapter.

IP 20 · CRI >90 · 5 années years · C.A.M. Edilizia

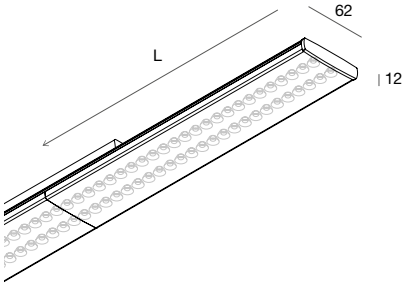

SHOW

DALI

	L (mm)	3000K ☐	4000K ☐
35W / 40W / 45W / 50W	1500	**110401.01**	**110402.01**

Puissance à sélectionner avec un sélecteur
Selectable LED power

	35W	40W	45W	50W
3000K	4515	5160	5805	6450 lm
4000K	4620	5280	5940	6600 lm

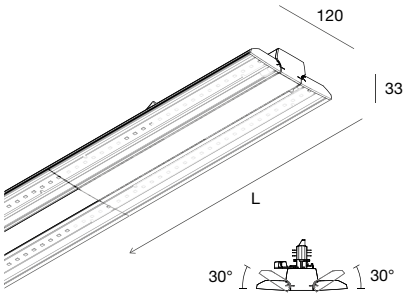

SHOW ORIENTABLE
SHOW TILTABLE

DALI

	L (mm)	3000K ☐	4000K ☐
35W / 40W / 45W / 50W	1500	**110403.01**	**110404.01**

Puissance à sélectionner avec un sélecteur
Selectable LED power

	35W	40W	45W	50W
3000K	5103	5832	6575	7313 lm
4000K	5228	5975	6736	7493 lm

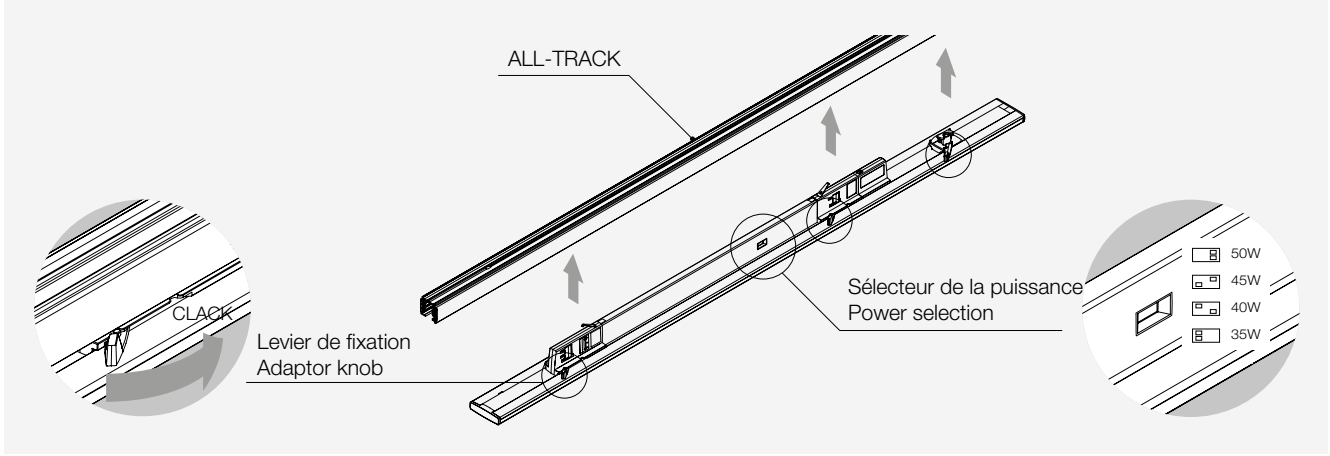

LED PANEL

PANEL PERFORMANCE 476
BACKLIT 482
THE PANEL 2 486
THE PANEL BIEMISSIONE 494
THE PANEL IP65 495
SCHOOL 496
FRAME PANEL 500



NEW

PANEL
PERFORMANCE

Panneau LED avec cadre en alliage d'aluminium et corps en acier peint à la poudre en blanc. Sources LED linéaires IRC>90, CCT avec température de couleur sélectionnable via sélecteur en 3000K et 4000K. Écran réfracteur externe en technopolymère microprismatique transparent UGR<19 à haute transmittance, film diffuseur opale et lentilles Wide Light internes, pour le contrôle de l'émission lumineuse. Installation encastrée sur des panneaux de faux plafond avec structure apparente sans accessoires ; pour les installations encastrées sur plaques de plâtre lisses, au plafond et en suspension, prévoir les accessoires appropriés à commander séparément. Alimentation à commander séparément, avec connexion à raccord rapide : alimentation ON/OFF multistandard réglable par DIP-Switch pour optimiser le courant de pilotage de l'appareil (par défaut 1000 mA) ou alimentation gradable DALI/PUSH disponible.

LED Panel with aluminum alloy frame an powder-coated white steel body. Linear LED light sources with CRI>90 and CCT featuring selectable color temperature via a switch (3000K and 4000K). External transparent microprismatic technopolymer refractor screen with high transmittance and UGR<19, opal diffuser film, and internal wide light lenses for controlled light emission. Suitable for recessed installation in panel ceilings with exposed structure without additional accessories. For recessed installations in continuous plasterboard ceilings, surface mounting, or suspension, appropriate accessories must be ordered separately. Driver to be ordered separately, with quick-connect plug: available as an ON/OFF multi-current driver adjustable via DIP switch to optimize the fixture's driving current (default 1000mA), or as a DALI/PUSH dimmable driver.

IP 40 · UGR <19 · CRI >90 · FLICKER FREE · 5 années years · C.A.M. Edilizia

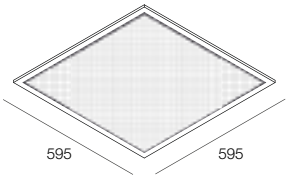

PANEL PERFORMANCE 600x600

Alimentation à commander séparément

Driver to be ordered separately

	☐	3000K - 4000K
34W	**113631.01**	Voir tableau flux lumineux - See the lumen output table

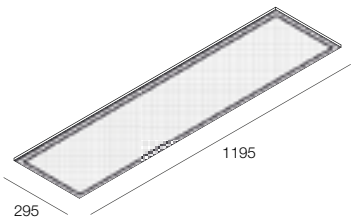

PANEL PERFORMANCE 1200x300

Alimentation à commander séparément

Driver to be ordered separately

	☐	3000K - 4000K
34W	**113632.01**	Voir tableau flux lumineux - See the lumen output table

- **CCT: SÉLECTEUR POUR TEMPÉRATURES DE COULEUR 3000K-4000K**
- CCT: SELECTOR FOR COLOR TEMPERATURES 3000K-4000K
- **ALIMENTATION ON-OFF MULTI-COURANT**
  MULTICURRENT ON-OFF DRIVER
- **FLUX LUMINEUX ÉLEVÉ JUSQU'À 5169 lm**
  HIGH LUMINOUS FLUX UP TO 5169LM
- **RENDEMENT LUMINEUX ÉLEVÉ JUSQU'À 136lm/W**
  HIGH LUMINOUS EFFICIENCY UP TO 136lm/W
- **IRC/CRI>90**
  IRC>90
- **SCINTILLEMENT SÉCURISÉ : PSTLM=<1 ; SVM=<0,4**
  SAFE FLICKER: PSTLM=<1 ; SVM=<0,4

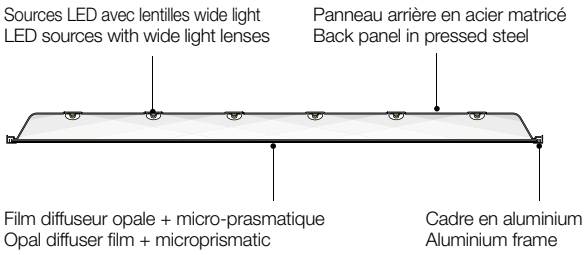



PANEL
PERFORMANCE

DRIVERS

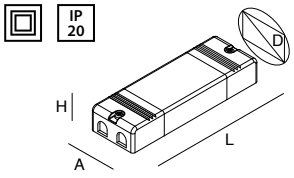

DRIVER LED ÉLECTRONIQUE
MULTI-COURANT (500mA - 1000mA)
220-240V 50/60 Hz
Courant paramétré par défaut à 1000mA, modifiable avec commutateur DIP-Switch tous les 50 mA.

ELECTRONIC DRIVER
MULTICURRENT (500mA - 1000mA)
220-240V 50/60 Hz
Default current set to 1000mA, adjustable on-site via DIP-Switch in 50 mA increments.

	A (mm)	D (mm)	H (mm)	L (mm)
101349.99	45	55	30	123

		600x600		1200x300			
W tot	**mA**	**3000K**	**4000K**	**3000K**	**4000K**	**% EME 1h**	**% EME 3h**
38	1000	4945 lm	5169 lm	4867 lm	5121 lm	12	5
36	950	4698 lm	4911 lm	4624 lm	4865 lm	13	5
34	900	4451 lm	4652 lm	4380 lm	4609 lm	13	5
32	850	4203 lm	4394 lm	4137 lm	4353 lm	14	6
30	800	3956 lm	4135 lm	3894 lm	4097 lm	15	6
29	750	3709 lm	3877 lm	3650 lm	3841 lm	16	6
27	700	3462 lm	3618 lm	3407 lm	3585 lm	17	7
25	650	3214 lm	3360 lm	3164 lm	3329 lm	18	7
23	600	2967 lm	3101 lm	2920 lm	3073 lm	20	8
21	550	2720 lm	2843 lm	2677 lm	2817 lm	22	9
19	500	2473 lm	2585 lm	2434 lm	2561 lm	24	10

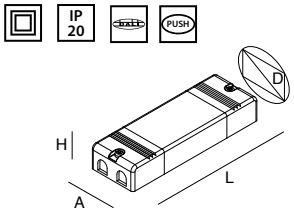

DRIVER LED ÉLECTRONIQUE
STABILISÉ GRADABLE
DALI/PUSH (1000mA)
220-240V 50/60 Hz

STABILIZED ELECTRONIC DRIVER
DIMMABLE DALI/PUSH (1000mA)
220-240V 50/60 Hz

	A (mm)	D (mm)	H (mm)	L (mm)
101350.99	42	55	30	130

		600x600		1200x300			
W tot	**mA**	**3000K**	**4000K**	**3000K**	**4000K**	**% EME 1h**	**% EME 3h**
38	1000	4945 lm	5169 lm	4867 lm	5121 lm	12	5

PANEL
PERFORMANCE

ACCESSOIRES POUR UNE INSTALLATION ENCASTRÉE
ACCESSORIES FOR RECESSED MOUNTING

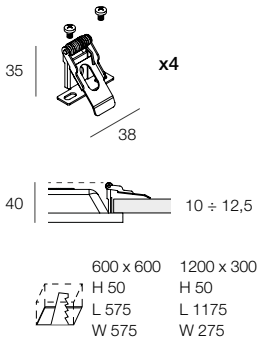

KIT RESSORTS POUR INSTALLATION ENCASTRÉE
Pour versions 600x600 et 1200x300, pour installation en butée sur plaque de plâtre de 10-12,5 mm.

SPRINGS KIT FOR RECESSED INSTALLATION
For 600x600 and 1200x300 versions, for installation by frame contrasting in plasterboard of thickness 10-12,5 mm.

113620.99

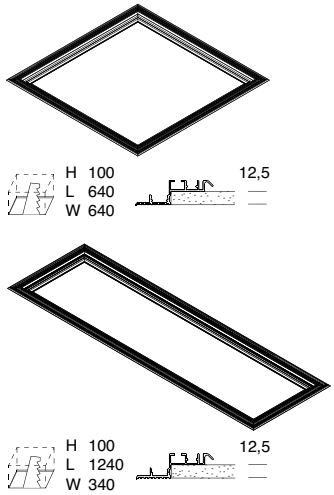

KIT POUR UNE INSTALLATION ENCASTRÉE EN PLAQUE DE PLÂTRE
Profil à poser à ras sur une plaque de plâtre de 12,5 mm d'épaisseur. Le panneau se pose en appui

KIT FOR LEVELLED RECESSED INSTALLATION
Profile to be levelled on 12,5 mm thick plasterboard.

	VERSION
102028.99	600x600
102029.99	1200x300

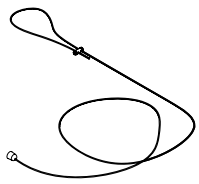

KIT ANTI-CHUTE

ANTI FALL-OUT KIT

	L (mm)
113639.99	3000

PANEL
PERFORMANCE

ACCESSOIRES POUR UNE INSTALLATION AU PLAFOND
ACCESSORIES FOR CEILING MOUNTING

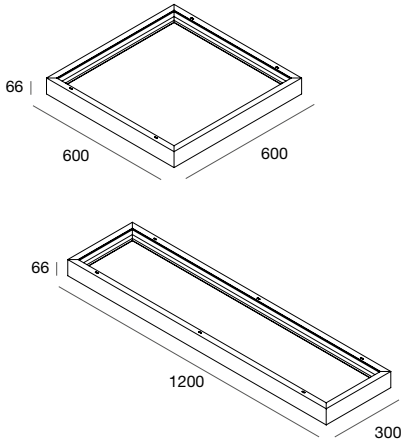

CADRE POUR INSTALLATION AU PLAFOND Kit à assembler, ne pas installer au mur.
Adapté au logement du kit d'urgence (1020A4.99/1020A5.99).

BOX FOR CEILING MOUNTING
To be assembled, not suitable for wall surface mounting.
Suitable for emergency kit (1020A4.99/1020A5.99).

☐	VERSION
113610.01	600x600
113611.01	1200x300

PANEL
PERFORMANCE

ACCESSOIRES POUR UNE INSTALLATION EN SUSPENSION
SUSPENSION INSTALLATION ACCESSORIES

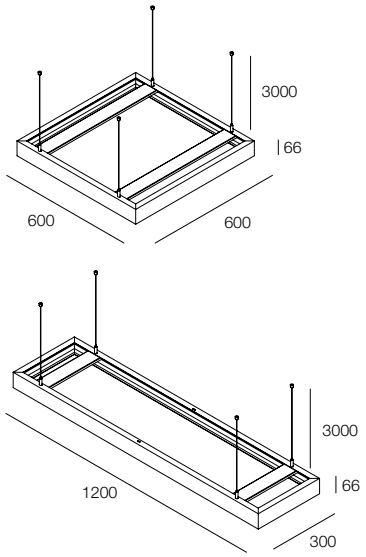

BOÎTIER POUR INSTALLATION EN SUSPENSION.
Boîte en aluminium extrudé à assembler. 4 câbles de suspension en acier L. 3000 mm avec pitons de réglages précis inclus. Kit d'alimentation pour suspension à commander séparément. Adapté au logement du kit d'urgence (1020A4.99 et 1020A5.99).

SUSPENSION INSTALLATION BOX
Extruded aluminum box for assembly. Includes 4 steel suspension cables (L. 3000 mm) with precision adjusters. Power supply kit for suspension to be ordered separately. Suitable for housing the emergency kit (1020A4.99 and 1020A5.99).

☐	VERSION
113637.01	600x600
113638.01	1200x300

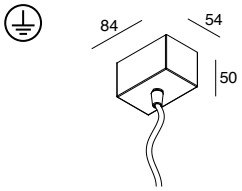

KIT D'ALIMENTATION POUR SUSPENSION
Câble d'alimentation transparent

POWER SUPPLY KIT FOR SUSPENSION
Transparent power cable

☐	L (mm)	Cavo / Cable (mm²)
108919.01	1200	3x1,5
108920.01	3000	3x1,5
108921.01	1200	5x1,5
108922.01	3000	5x1,5

PANEL
PERFORMANCE

ACCESSOIRES D'URGENCE
ACCESSORIES EMERGENCY

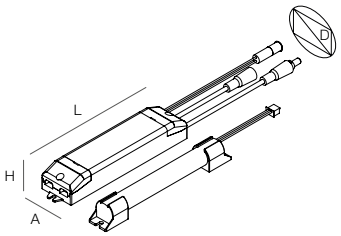

KIT D'ALIMENTATION D'URGENCE
Pour versions 600x600 et 1200x300). Avec connecteurs polarisés pour le câblage du driver LED.

KIT FOR EMERGENCY
For 600x600 and 1200x300 versions. Polarized connectors included.

	TIME CHARGE		A (mm)	D (mm)	H (mm)	L (mm)
1020A4.99	1h	12h	38	44	25	164
1020A5.99	3h	12h	38	44	25	164

Flux en urgence - Emergency flux

PANEL PERFORMANCE — Voir tableaux alimentations / See drivers table





BACKLIT

Panneau LED avec cadre en alliage d'aluminium peint à la poudre en blanc, diffuseur microprismaticque en polystyrène UGR<19. Installation encastrée sur des panneaux de faux plafond avec structure apparente sans accessoires ; pour les installations encastrées sur plaques de plâtre lisses, au plafond et en suspension, prévoir les accessoires appropriés à commander séparément. Driver LED électronique inclus.

LED panel with white powder-coated aluminum frame, microprismatic polystyrene diffuser UGR<19. Suitable for recessed installation in panel ceilings with exposed structure without additional accessories. For recessed installations in continuous plasterboard ceilings, surface mounting, or suspension, appropriate accessories must be ordered separately. Electronic power supply included.

* Pour les versions DALI-PUSH, nous disposons d'articles alternatifs avec caractéristiques techniques équivalentes, qui ne peuvent être combinés, sous réserve de disponibilité.
For the DALI-PUSH versions, we offer alternative items with the same technical characteristics, which are not interchangeable, depending on availability.

IP 40 | 220-240V 50/60Hz | UGR <19 | 3 années years | C.A.M. Edilizia

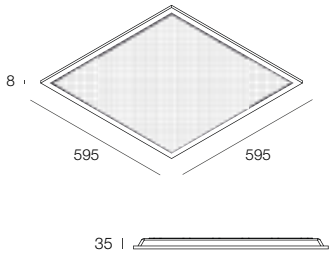

BACKLIT
600x600

		3000K ☐		4000K ☐
34W	4352 lm	**113612.01**	4392 lm	**113613.01**

DALI-PUSH *

		3000K ☐		4000K ☐
34W	4352 lm	**113614.01** **113633.01**	4392 lm	**113615.01** **113634.01**

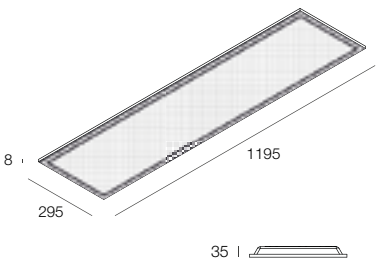

BACKLIT
1200x300

		3000K ☐		4000K ☐
34W	4352 lm	**113616.01**	4503 lm	**113617.01**

DALI-PUSH *

		3000K ☐		4000K ☐
34W	4352 lm	**113618.01** **113635.01**	4503 lm	**113619.01** **113636.01**

BACKLIT

ACCESSOIRES POUR UNE INSTALLATION ENCASTRÉE
ACCESSORIES FOR RECESSED MOUNTING

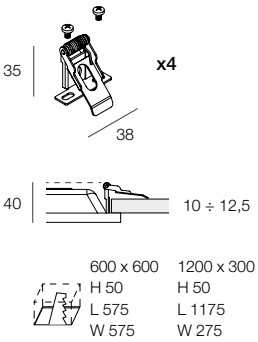

KIT RESSORTS POUR INSTALLATION ENCASTRÉE
Pour versions 600x600 et 1200x300, pour installation en butée sur plaque de plâtre de 10-12,5 mm.

SPRINGS KIT FOR RECESSED INSTALLATION
For 600x600 and 1200x300 versions, for installation by frame contrasting in plasterboard of thickness 10-12,5 mm.

113620.99

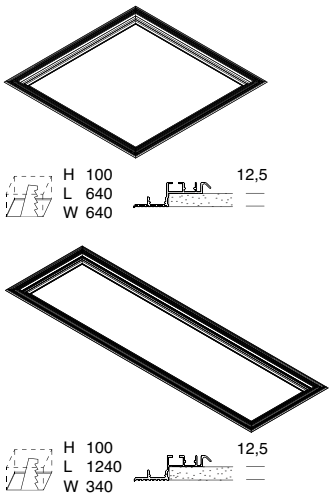

KIT POUR UNE INSTALLATION ENCASTRÉE EN PLAQUE DE PLÂTRE
Profil à poser à ras sur une plaque de plâtre de 12,5 mm d'épaisseur. Le panneau se pose en appui

KIT FOR LEVELLED RECESSED INSTALLATION
Profile to be levelled on 12,5 mm thick plasterboard.

	VERSION
102028.99	600x600
102029.99	1200x300

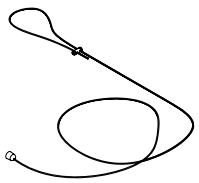

KIT ANTI-CHUTE

ANTI FALL-OUT KIT

	L (mm)
113639.99	3000

BACKLIT

ACCESSOIRES POUR UNE INSTALLATION AU PLAFOND
ACCESSORIES FOR CEILING MOUNTING

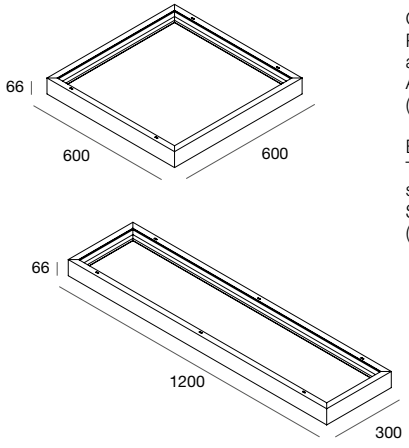

CADRE POUR INSTALLATION AU PLAFOND Kit à assembler, ne pas installer au mur.
Adapté au logement du kit d'urgence (1020A4.99/1020A5.99).

BOX FOR CEILING MOUNTING
To be assembled, not suitable for wall surface mounting.
Suitable for emergency kit (1020A4.99/1020A5.99).

☐	VERSION
113610.01	600x600
113611.01	1200x300

BACKLIT

ACCESSOIRES POUR UNE INSTALLATION EN SUSPENSION
SUSPENSION INSTALLATION ACCESSORIES

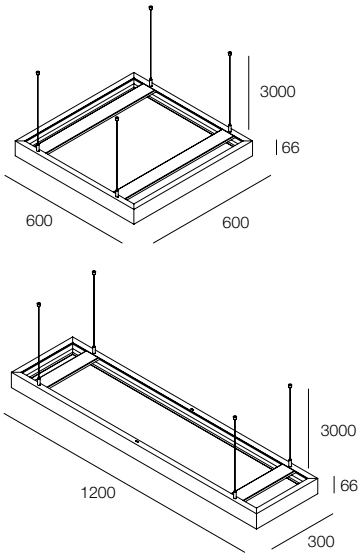

BOÎTIER POUR INSTALLATION EN SUSPENSION.
Boîte en aluminium extrudé à assembler. 4 câbles de suspension en acier L. 3000 mm avec pitons de réglages précis inclus. Kit d'alimentation pour suspension à commander séparément. Adapté au logement du kit d'urgence (1020A4.99 et 1020A5.99).

SUSPENSION INSTALLATION BOX
Extruded aluminum box for assembly. Includes 4 steel suspension cables (L. 3000 mm) with precision adjusters. Power supply kit for suspension to be ordered separately. Suitable for housing the emergency kit (1020A4.99 and 1020A5.99).

☐	VERSION
113637.01	600x600
113638.01	1200x300

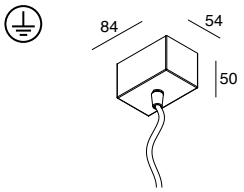

KIT D'ALIMENTATION POUR SUSPENSION
Câble d'alimentation transparent

POWER SUPPLY KIT FOR SUSPENSION
Transparent power cable

☐	L (mm)	Cavo / Cable (mm²)
108919.01	1200	3x1,5
108920.01	3000	3x1,5
108921.01	1200	5x1,5
108922.01	3000	5x1,5

BACKLIT

ACCESSOIRES D'URGENCE
ACCESSORIES EMERGENCY

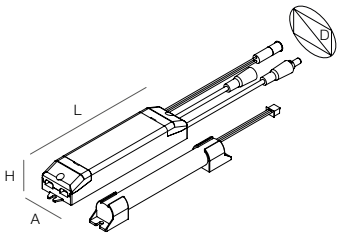

KIT D'ALIMENTATION D'URGENCE
Pour versions 600x600 et 1200x300). Avec connecteurs polarisés pour le câblage du driver LED.

KIT FOR EMERGENCY
For 600x600 and 1200x300 versions. Polarized connectors included.

	TIME CHARGE		A (mm)	D (mm)	H (mm)	L (mm)	
1020A4.99	1h	12h	38	44	25	164	
1020A5.99	3h	12h	38	44	25	164	
Flux en urgence - Emergency flux						1h	3h
BACKLIT				**34W**		**11 %**	**5 %**



THE PANEL 2

Panneau LED avec cadre en alliage d'aluminium peint par poudrage en blanc, diffuseur opale en PMMA résistant aux UV. UGR<19.
Il peut être installé encastré sur des panneaux de faux-plafond à structure visible sans accessoires. Pour d'autres installations, prévoir les accessoires appropriés, à commander séparément. Driver LED électronique inclus.

LED panel with frame made of white powder coated aluminium alloy, opal diffuser in PMMA, UV resistant. UGR<19. No accessories needed for installation on exposed grid ceiling, accessories for other installations to be ordered separately. Integrated electronic driver.

* Seulement version DALI-PUSH / Only DALI-PUSH version

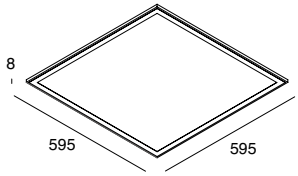

THE PANEL 2
600x600

		3000K ☐		4000K ☐
35W	3343 lm	**102001.01**	3447 lm	**102002.01**

DALI-PUSH

		3000K ☐		4000K ☐
35W	3343 lm	**102096.01**	3447 lm	**102097.01**

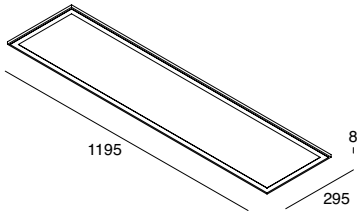

THE PANEL 2
1200x300

		3000K ☐		4000K ☐
35W	3343 lm	**102007.01**	3447 lm	**102008.01**

DALI-PUSH

		3000K ☐		4000K ☐
35W	3343 lm	**102098.01**	3447 lm	**102099.01**



THE PANEL 2

ACCESSOIRES POUR UNE INSTALLATION ENCASTRÉE
ACCESSORIES FOR RECESSED MOUNTED

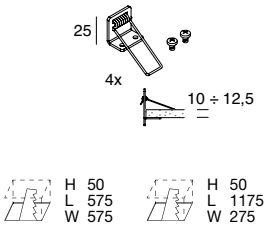

KIT RESSORTS POUR INSTALLATION ENCASTRÉE
Pour versions 600x600 et 1200x300, pour installation en butée sur plaque de plâtre de 10-12,5 mm.

SPRINGS KIT FOR RECESSED INSTALLATION
For 600x600 and 1200x300 versions, for installation by frame contrasting in plasterboard of thickness 10-12,5 mm.

16215.99

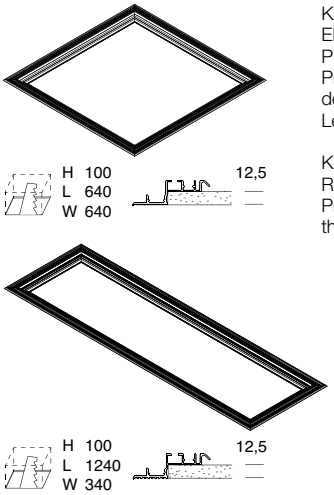

KIT POUR UNE INSTALLATION ENCASTRÉE EN PLAQUE DE PLÂTRE
Profil à poser à ras sur une plaque de plâtre de 12,5 mm d'épaisseur. Le panneau se pose en appui

KIT FOR LEVELLED RECESSED INSTALLATION
Profile to be levelled on 12,5 mm thick plasterboard.

	VERSION
102028.99	600x600
102029.99	1200x300

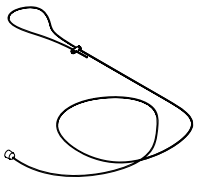

KIT ANTI-CHUTE
Câble en acier à fixer au plafond ou aux structures au moyen d'un collier en laiton nickelé et d'une fixation par vis sur le panneau.

ANTI FALL-OUT KIT
Steel cable to be fixed to the ceiling or structures using a nickel-plated brass clamp and screwed on the panel.

	L (mm)
102031.99	3000

Pour les accessoires d'installation sur les faux-plafonds à ossature cachée, veuillez contacter le bureau technique de Novalux.
For installation accessories on concealed grid ceilings, please contact Novalux technical office.

THE PANEL 2

ACCESSOIRES POUR UNE INSTALLATION AU PLAFOND
ACCESSORIES FOR CEILING MOUNTED

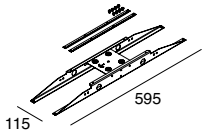

KIT POUR INSTALLATION AU PLAFOND
Pour versions 600x600 et 1200x300, ne peut être installé au mur ou en ligne continue.
Distance entre le produit et le plafond 40 mm.

KIT FOR CEILING MOUNTING
For 600x600 and 1200x300 versions, not suitable for wall surface or contiunuous line installation.
Distance between the fixture an the ceiling 40 mm.

16213.99

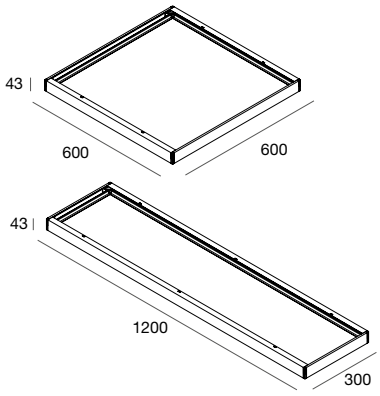

CADRE POUR INSTALLATION AU PLAFOND Kit à assembler, ne pas installer au mur.
Adapté au logement du kit d'urgence (1020A4.99/1020A5.99).

KIT FOR CEILING MOUNTING
To be assembled, not suitable for wall surface mounting.
Suitable for emergency kit (1020A4.99/1020A5.99).

☐	VERSION
102086.01	600x600
102087.01	1200x300

THE PANEL 2

ACCESSOIRES POUR UNE INSTALLATION EN SUSPENSION
ACCESSORIES FOR SUSPENSION MOUNTED

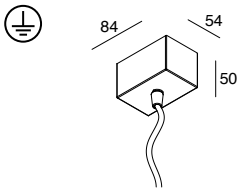

KIT D'ALIMENTATION
POUR SUSPENSION
Câble d'alimentation transparent

POWER SUPPLY KIT
FOR SUSPENSION
Transparent power cable

☐	L (mm)	Cavo / Cable (mm²)
108919.01	1200	3x1,5
108920.01	3000	3x1,5
108921.01	1200	5x1,5
108922.01	3000	5x1,5

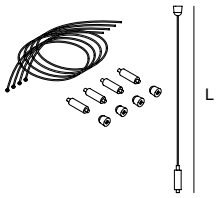

KIT DE 4 SUSPENSIONS
pour versions 600x600 et 1200x300.

KIT nos.4 SUSPENSIONS
for 600x600 and 1200x300 versions.

	L (mm)
16223.99	3000

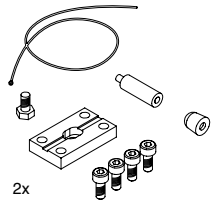

KIT 2 JONCTIONS + SUSPENSIONS
pour versions 600x600 et 1200x300.

KIT nos.2 JOINTS + SUSPENSIONS
for 600x600 and 1200x300 versions.

■	L (mm)
16227.96	3000

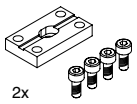

KIT 2 JONCTIONS (sans suspensions)
pour versions 600x600 et 1200x300.

KIT nos.2 JOINTS (without suspensions)
for 600x600 and 1200x300 versions.

■
16232.96

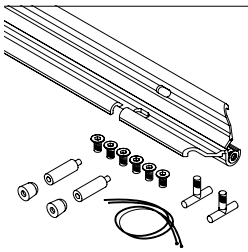

KIT JONCTION ARTICULÉE + 2
SUSPENSIONS
pour version 600x600
profilé en alliage d'aluminium peint.

KIT HINGE + nos.2 SUSPENSIONS
for 600x600 version
profile in powder coated aluminium alloy.

☐	L (mm)
16228.01	3000

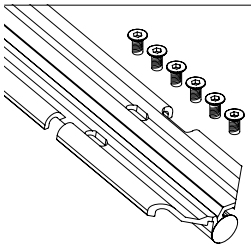

KIT JONCTION ARTICULÉE (sans suspen-
sions) pour version 1200x300
profilé en alliage d'aluminium peint.

KIT HINGE (without suspensions)
for 1200x300 version
profile in powder coated aluminium alloy.

☐
16234.01

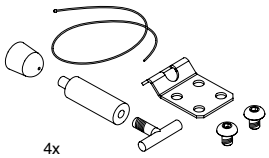

KIT 4 SUSPENSIONS INCLINÉES
pour versions 600x600 et 1200x300

KIT nos.4 INCLINED SUSPENSIONS
for 600x600 and 1200x300 versions

	L (mm)
16230.99	3000

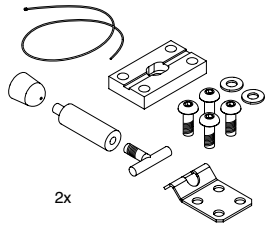

KIT 2 JONCTIONS + SUSPENSIONS +
ÉTRIERS INCLINÉS
pour version 600x600.

KIT nos.2 JOINTS + SUSPENSIONS +
INCLINED BRACKETS
for 600x600 version.

■	L (mm)
16231.96	3000

THE PANEL 2

COMPOSITIONS SUSPENDUES
SUSPENDED COMPOSITIONS

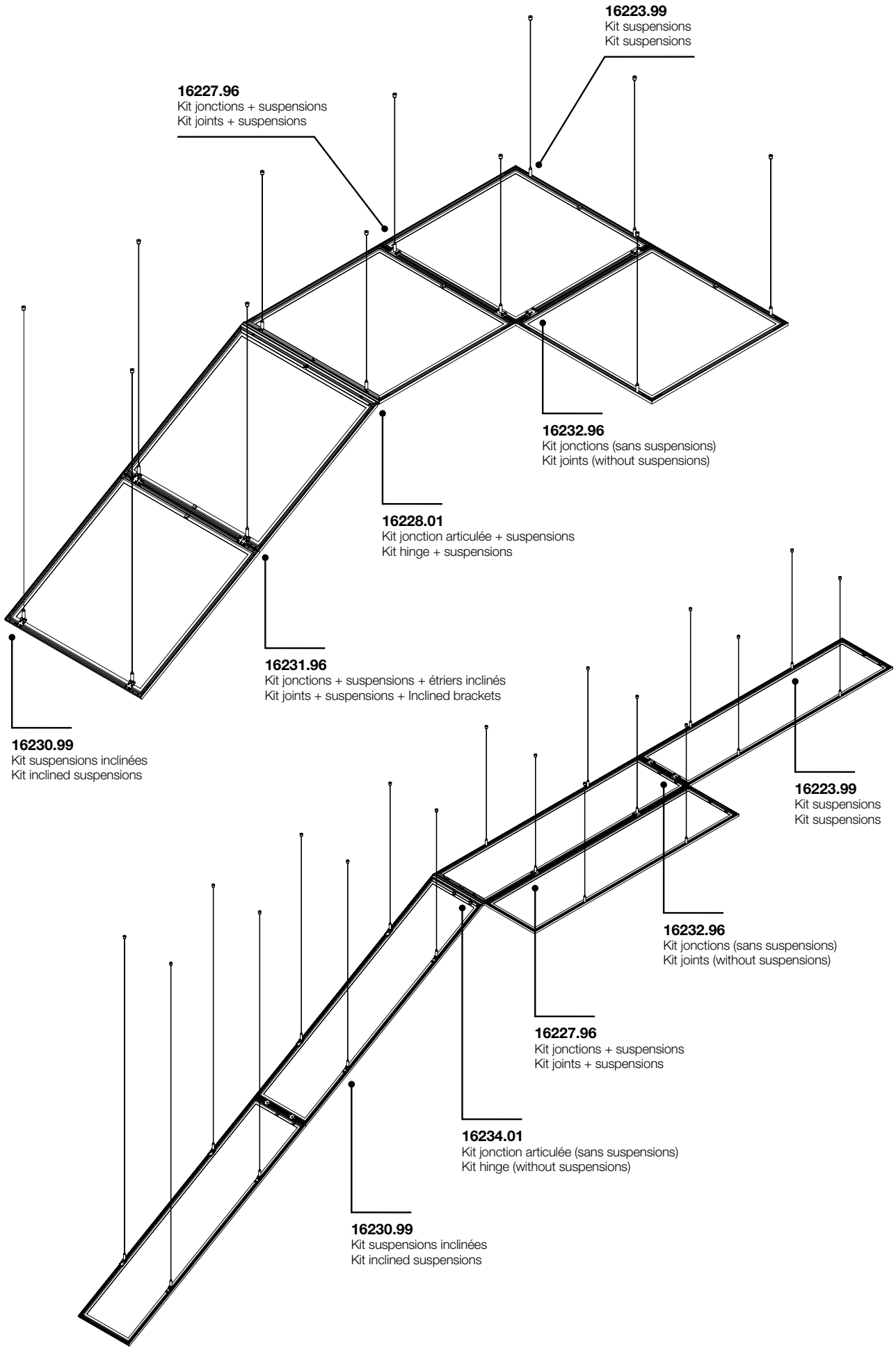

THE PANEL 2

ACCESSOIRES POUR INSTALLATION SUR RAIL
ACCESSORIES FOR TRACK MOUNTED

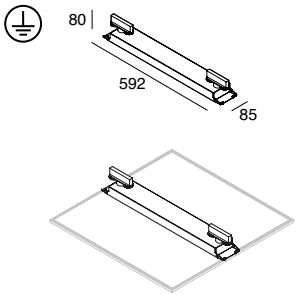

KIT RAIL pour version 600X600
avec 2 adaptateurs
(électrique/mécanique)
Pour rail électrifié All-Track.

KIT FOR TRACK MOUNTING 600x600
supplied with 2 adaptors
(electrical/mechanical)
for electrified All-Track.

☐	VERSION
102055.01	3P+DALI
102053.01	3P

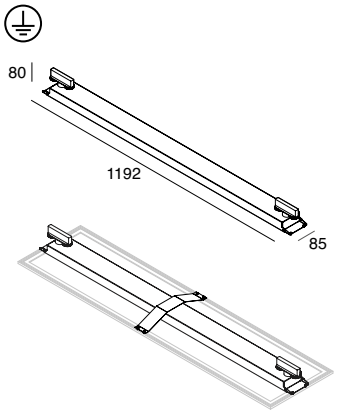

KIT RAIL pour version 1200x300
avec 2 adaptateurs
(électrique/mécanique)
Pour rail électrifié All-Track.

KIT FOR TRACK MOUNTING 1200x300
supplied with 2 adaptors
(electrical/mechanical)
for electrified All-Track.

CODE ☐	VERSION
102056.01	3P+DALI
102054.01	3P

THE PANEL 2

ACCESSOIRES D'URGENCE
ACCESSORIES EMERGENCY

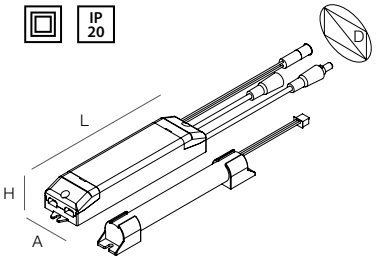

KIT D'ALIMENTATION
D'URGENCE
Pour versions 600x600 et 1200x300,
pour installation encastrée ou au
plafond avec cadre (102086.01,
102087.01).
Avec connecteurs polarisés pour le
câblage du driver LED.

KIT FOR EMERGENCY
For 600x600 and 1200x300 versions,
for recessed installation or ceiling
installation with Box
(102086.01, 102087.01)
Polarized connectors included.

	TIME	CHARGE	A (mm)	D (mm)	H (mm)	L (mm)	
1020A4.99	1h	12h	38	44	25	164	
1020A5.99	3h	12h	38	44	25	164	
Flux en urgence - Emergency flux						1h	3h
THE PANEL 2					**35W**	**12%**	**5%**



THE PANEL
BIEMISSIONE



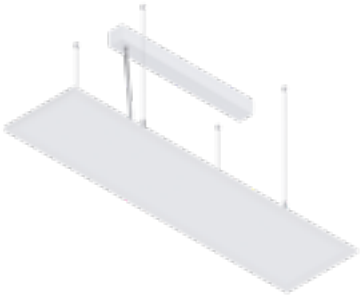

Panneau LED de 1200x300 mm à émission directe-indirecte. Cadre en alliage d'aluminium peint par poudrage en blanc, diffuseur opale et patère en acier peint en blanc. UGR<19. Driver électronique et accessoires de suspension inclus.

1200x300 mm direct-indirect emission LED Panel. Powder-coated white aluminum alloy frame, opal diffuser with UGR<19, and white-painted steel canopy. Electronic driver and suspension accessories included.

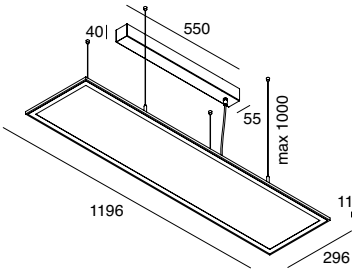

		3000K ☐		4000K ☐
33W	4185 lm	**105601.01**	4545 lm	**105602.01**

DALI-PUSH

		3000K ☐		4000K ☐
33W	4185 lm	**105603.01**	4545 lm	**105604.01**

THE PANEL
BIEMISSIONE

ACCESSOIRES
ACCESSORIES

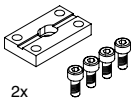

KIT 2 JONCTIONS
(sans suspensions)

KIT nos.2 JOINTS
(without suspensions)

■

16232.96



THE PANEL IP65

Panneau LED avec indice de protection IP65. Cadre en alliage d'aluminium peint par poudrage en blanc, diffuseur opale. Il peut être installé encastré sur des panneaux de faux-plafond à structure visible sans accessoires, encastré sur des plaques de plâtre lisses avec un kit de profilés à ras, et au plafond avec un cadre (intérieur uniquement). Driver LED électronique inclus, à connecter via des connecteurs étanches.

Global protection index IP65 LED panel. Frame made of white powder coated aluminium alloy, opal diffuser. No accessories needed for installation on exposed grid ceiling, kit for levelled recessed installation required for standard plasterboard, and Box for ceiling surface installation (only indoor).
Included electronic driver, to be connected to the fixture by sealed connectors.

IP 65 · 220-240V 50/60Hz · IK 09 · 5 années years · C.A.M. Edilizia

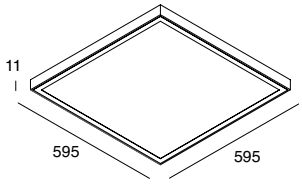

THE PANEL 2 - IP65
600x600

Hauteur minimum pour installation 60 mm.

Minimum height for installation 60 mm.

	3000K ☐		4000K ☐	
36W	3723 lm	**105501.01**	4137 lm	**105502.01**

THE PANEL IP65

ACCESSOIRES
ACCESSORIES

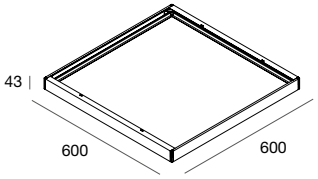

CADRE POUR INSTALLATION AU PLAFOND
Kit à assembler,
ne peut être installé sur le mur.

KIT FOR CEILING MOUNTING
To be assembled, not suitable for wall surface mounting.

☐	L (mm)
102086.01	600x600

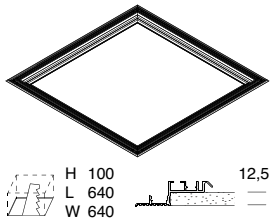

KIT POUR INSTALLATION ENCASTRÉE EN PLAQUE DE PLÂTRE
Profilé à ras sur plaque de plâtre épaisseur 12,5 mm
Le panneau se pose en appui.

KIT FOR LEVELLED RECESSED INSTALLATION
Profile to be levelled on 12,5 mm thick plasterboard.

	L (mm)
102028.99	600x600

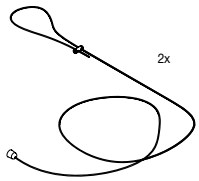

KIT ANTI-CHUTE
Câble en acier à fixer au plafond ou aux structures au moyen d'un collier en laiton nickelé et d'une fixation par vis sur le panneau.

ANTI FALL-OUT KIT
Steel cable to be fixed to the ceiling or structures using a nickel-plated brass clamp and screwed on the panel.

	L (mm)
105503.99	3000



FILINS DE SUSPENSION (4 pcs) réglables, en acier avec embouts en laiton chromé.

SUSPENSION CABLES (4 pcs) adjustable, made of steel with tile pipes in chromed brass.

	L (mm)
104429.99	3000

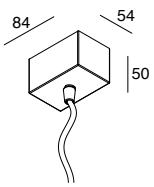

KIT D'ALIMENTATION POUR SUSPENSION
Câble d'alimentation transparent

POWER SUPPLY KIT FOR SUSPENSION
Transparent power cable

☐	L (mm)	Cavo / Cable (mm²)
108919.01	1200	3x1,5
108920.01	3000	3x1,5


TRABANT

SCHOOL



Panneau LED en tôle d'acier peinte par poudrage et lentille en méthacrylate.
UGR<19, luminance <3000cd/m² pour des angles γ>65°.
Il peut être installé encastré sur des panneaux de faux-plafond à structure visible sans accessoires. Pour d'autres installations prévoir les accessoires appropriés à commander séparément. Driver LED électronique inclus.

LED panel made of powder coated steel body and methacrylate lenses.
UGR<19, luminance <3000cd/m² for angles γ>65°.
No accessories needed for installation on exposed grid ceiling, accessories for other installations to be ordered separately.
Integrated electronic driver.

IP 40 · 220-240V 50/60Hz · PUSH · UGR <19 · CRI >90 · 5 years · DESIGNED IN ITALY · C.A.M. Edilizia

⋆ Seulement version DALI-PUSH / Only DALI-PUSH version

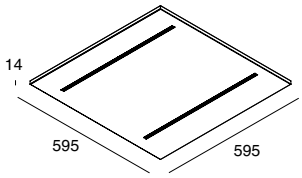

SCHOOL
600x600

		4000K ☐
20W	2665 lm	**104115.01**
30W	4000 lm	**104101.01**

DALI-PUSH

		4000K ☐
20W	2665 lm	**104133.01**
30W	4000 lm	**104134.01**

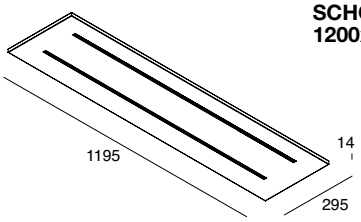

SCHOOL
1200x300

		4000K ☐
30W	4100 lm	**104111.01**
50W	6832 lm	**104104.01**

DALI-PUSH

		4000K ☐
30W	4100 lm	**104131.01**
50W	6832 lm	**104132.01**

SCHOOL

ACCESSOIRES
ACCESSORIES

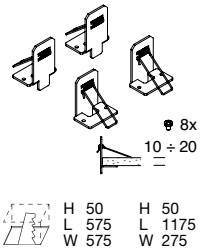

KIT RESSORTS POUR INSTALLATION ENCASTRÉE
Pour versions 600x600 et 1200x300, pour installation en butée sur plaque de plâtre de 10÷20 mm.

SPRINGS KIT FOR RECESSED INSTALLATION
For 600x600 and 1200x300 versions, for installation by frame contrasting in plasterboard of thickness 10÷20 mm.

104107.99

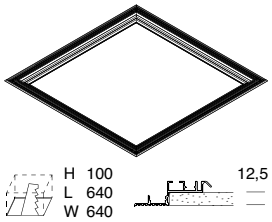

KIT POUR UNE INSTALLATION ENCASTRÉE EN PLAQUE DE PLÂTRE
Profilé à ras sur plaque de plâtre épaisseur 12,5 mm
Le panneau se pose en appui.

KIT FOR LEVELLED RECESSED INSTALLATION
Profile to be levelled on 12,5 mm thick plasterboard.

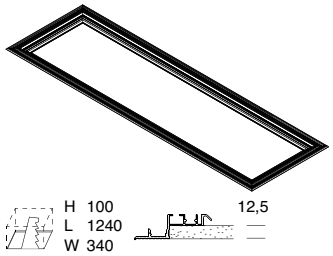

	VERSION
102028.99	600x600
102029.99	1200x300



KIT ANTI-CHUTE

ANTI FALL-OUT KIT

	L (mm)
104119.99	3000

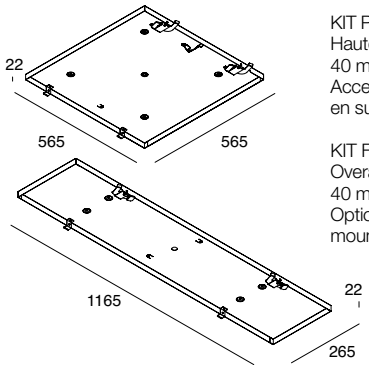

KIT POUR INSTALLATION AU PLAFOND
Hauteur totale, y compris l'appareil, 40 mm.
Accessoire optionnel pour installation en suspension.

KIT FOR CEILING MOUNTING
Overall height, including lihting fixture, 40 mm.
Optional accessory for suspended mounting.

☐	VERSION
104108.01	600x600
104109.01	1200x300

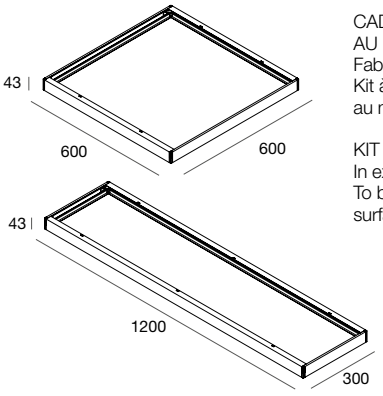

CADRE POUR INSTALLATION AU PLAFOND
Fabriqué en aluminium extrudé.
Kit à assembler, ne pas fixer au mur.

KIT FOR CEILING MOUNTING
In extruded aluminium.
To be assembled, not suitable for wall surface mounting.

☐	VERSION
102086.01	600x600
102087.01	1200x300

SCHOOL

ACCESSOIRES
ACCESSORIES

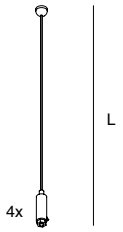

FILINS DE SUSPENSION (4 pcs)
pour versions 600x600 et 1200x300.
Accessoire compatible avec le
kit pour installation au plafond
104108.99/104109.99.

SUSPENSION CABLES (4pcs)
For 600x600 and 1200x300 versions
Suitable for the kit for ceiling mounting
104108.99/104109.99.

	L (mm)
104110.99	1200

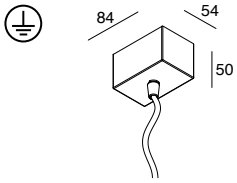

KIT D'ALIMENTATION
POUR SUSPENSION

POWER SUPPLY KIT
FOR SUSPENSION

	L (mm)	Cavo / Cable (mm²)
108919.01	1200	3x1,5
108921.01	1200	5x1,5

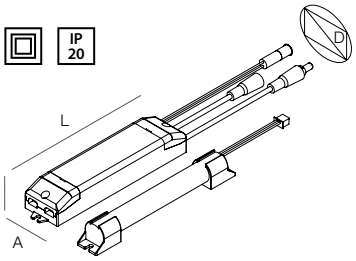

KIT D'ALIMENTATION D'URGENCE
Avec connecteurs polarisés pour le câblage
du driver LED.

KIT FOR EMERGENCY
Polarized connectors included.

	TIME	CHARGE	A (mm)	D (mm)	H (mm)	L (mm)
1020A4.99	1h	12h	38	44	25	164
1020A5.99	3h	12h	38	44	25	164

Flux en urgence - Emergency flux	1h	3h
SCHOOL 20W	**20%**	**8%**
SCHOOL 30W	**13%**	**5%**
SCHOOL 50W	**8%**	**3%**





FRAME PANEL



Cadre lumineux à LED en alliage d'aluminium peint par poudrage en blanc.
Peut être installé encastré sur des panneaux de faux-plafond à structure visible sans accessoires, ou sur des plaques de plâtre lisses avec un accessoire spécial à commander séparément. Driver LED électronique inclus.

LED made of aluminum alloy, powder-coated in white colour
Suitable for installation on exposed grid ceiling.
Can be flush recessed with a special kit to be ordered separately.
Electronic power supply included.

IP 40 | 220-240V 50/60Hz | GROUP 0 | 5 years | C.A.M. Edilizia

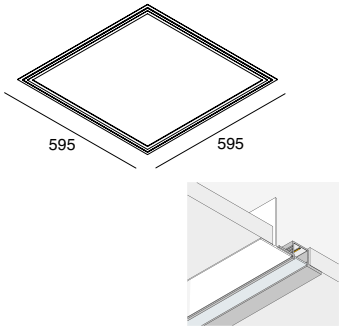

FRAME PANEL
Diffuseur opale affleurant au plafond.
Le panneau de fermeture doit être coupé avant d'être logé à l'intérieur du produit.

Levelled recessed opal diffuser.
The closing panel to be trimmed before being housed inside the product.

		3000K		4000K	
35W	3145 lm	**104701.01**	3447 lm	**104702.01**

DALI-PUSH

		3000K		4000K	
35W	3145 lm	**104709.01**	3447 lm	**104710.01**

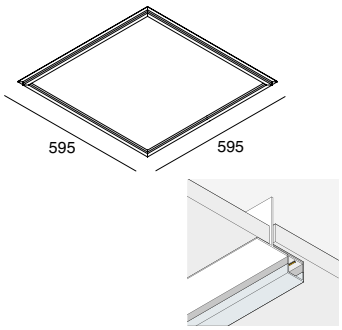

FRAME PANEL TL
Diffuseur opale saillant par rapport au plafond.
Panneau de fermeture à percer pour le passage du câble d'alimentation.

Protruding opal screen with respect to the ceiling level.
The closing panel must be drilled to allow the passage of the panel power cable.

		3000K		4000K	
35W	4334 lm	**104703.01**	4686 lm	**104704.01**

DALI-PUSH

		3000K		4000K	
35W	4334 lm	**104711.01**	4686 lm	**104712.01**

FRAME PANEL

ACCESSOIRES
ACCESSORIES

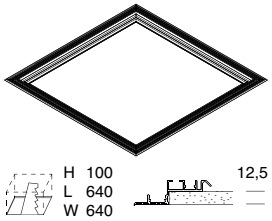

KIT POUR UNE INSTALLATION ENCASTRÉE EN PLAQUE DE PLÂTRE
Profil à poser à ras sur une plaque de plâtre de 12,5 mm d'épaisseur.
Le panneau se pose en appui.

KIT FOR LEVELLED RECESSED INSTALLATION
Profile to be levelled on 12,5 mm thick plasterboard.

	L (mm)
102028.99	600x600

IP 20

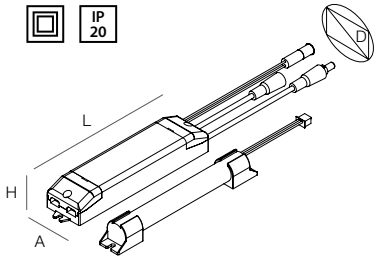

KIT ALIMENTATION D'URGENCE
Avec connecteurs polarisés pour le câblage du driver LED.

KIT FOR EMERGENCY
Polarizad connectors included.

	TIME	CHARGE	A (mm)	D (mm)	H (mm)	L (mm)
1020A4.99	1h	12h	38	44	25	164
1020A5.99	3h	12h	38	44	25	164

Flux en urgence - Emergency flux		1h	3h
FRAME PANEL	**35W**	**12%**	**5%**
FRAME PANEL TL	**35W**	**12%**	**5%**

PROFILÉS
BANDEAU LED
GESTION DE L'ÉCLAIRAGE

PROFILED FLEX 508
STRIP LED FLEX 509
PROFILED H9 510
PROFILED H16 511
PROFILED MACRO 512
PROFILED MICRO 513
ENCASTRABLE H12 514
PROFILED EN ANGLE 515
PROFILED ROND 516
PROFILED 230 518
BANDEAU LED 519
DRIVERS 524
GESTION DE L'ÉCLAIRAGE 527





PROFILED

Gamme complète de profilés pour ruban LED, pour une installation encastrée, au plafond, en saillie, au mur ou en suspension.
Les profilés PROFILED Novalux permettent de réaliser des niches et des moulures lumineuses, des corniches et des lignes de lumières directes, en s'adaptant systématiquement à de nouvelles solutions d'éclairage.

Complete range of profiles for LED strip, for recessed, ceiling, surface, wall or pendant installation. The Novalux PROFILED products allow to create recesses and lighting grooves, light coves and direct light lines, always adapting to new lighting solutions.

PROFILED

- **LONGUEUR SÉCABLE SUR MESURE**
  LENGTH TO BE CUT TO MEASURE ON SITE
- **VARIÉTÉ DE SOLUTIONS DE COMPOSITION**
  MANY COMPOSITIONAL SOLUTIONS



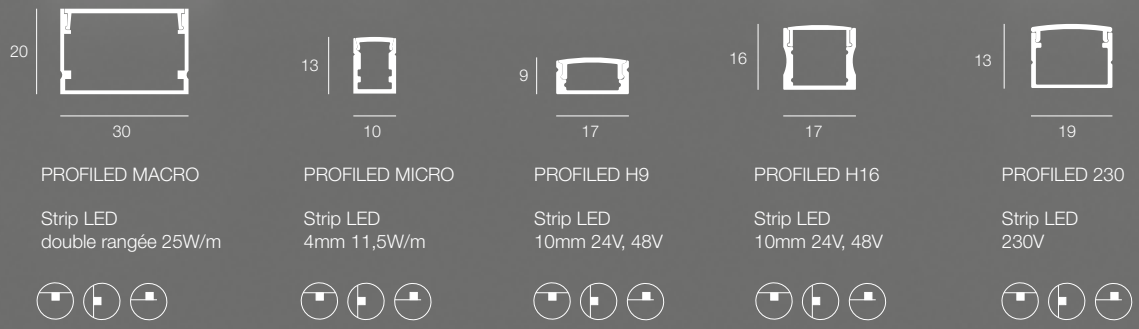

PROFILED MACRO

Strip LED
double rangée 25W/m

PROFILED MICRO

Strip LED
4mm 11,5W/m

PROFILED H9

Strip LED
10mm 24V, 48V

PROFILED H16

Strip LED
10mm 24V, 48V

PROFILED 230

Strip LED
230V



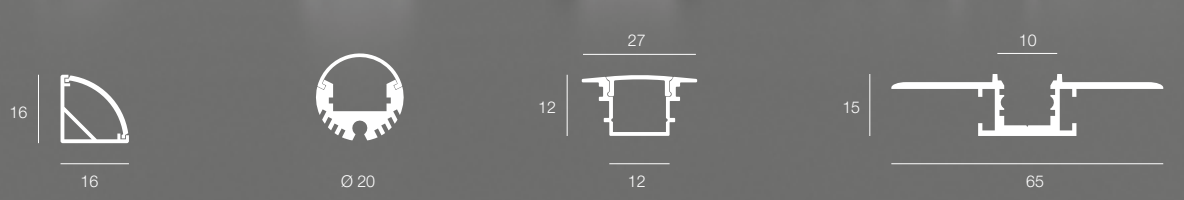

PROFILED EN ANGLE H16

Strip LED
10mm 24V, 48V

PROFILED TONDO

Strip LED
10mm 24V, 48V

PROFILED ENCASTRABLE H12

Strip LED
10mm 24V, 48V

PROFILED FLEX

Strip LED
FLEX



PROFILÉS
BANDEAU LED
GESTION DE L'ÉCLAIRAGE

NEW PROFILED FLEX



Profilé flexible pour ruban LED FLEX, en alliage d'aluminium anodisé naturel, pour installation encastrée à ras dans le placoplâtre. Prévoir un mastic de finition de forte épaisseur. Pliage du profilé possible uniquement sur le plan horizontal, avec un rayon supérieur à 30 cm.
Ruban LED FLEX et alimentation électronique 24 Vcc à commander séparément.

Bendable profile for FLEX LED Strips, made of natural anodized aluminum alloy, designed for flush recessed installation in plasterboard.
Requires thick finishing plaster. Profile bending is possible only on the horizontal plane, with a radius greater than 30 cm.
FLEX LED Strip and 24Vdc electronic driver to be ordered separately.

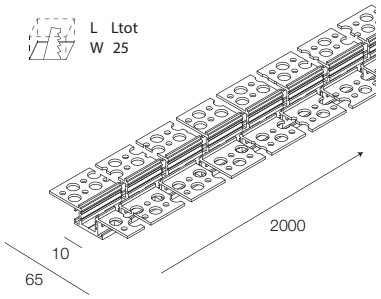

	L (mm)
105427.96	2000





NEW STRIP LED FLEX

Tube LED IP65 en silicone flexible écologique, à associer exclusivement à PROFILED FLEX, sectionnable tous les 35 mm environ. Câble d'alimentation L.150 mm inclus, aux deux extrémités de la bobine. En cas de coupe, le rétablissement de la protection IP par l'installateur est nécessaire. Dispositif pour installation en intérieur. Ne pas exposer aux intempéries ou à la lumière directe du soleil. Alimentation électronique ou dimmable 24V, à commander séparément. Voir la section GESTION LUMIÈRE pour les systèmes de contrôle des bandes LED 24V.

IP65 LED tube made of eco-friendly flexible silicone, designed to be used exclusively with PROFILED FLEX, and can be cut approximately every 35 mm. A 150 mm power cable is included on both ends of the reel. If cut, IP protection must be restored by the installer. For indoor installation only. Do not expose to weather conditions or direct sunlight. Electronic or dimmable 24V driver to be ordered separately. Refer to the LIGHT MANAGEMENT section for 24V LED strip control systems.

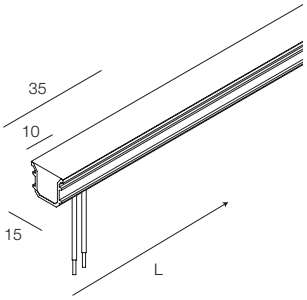

STRIP LED FLEX 12W/m
Sectionnable tous les 35 mm

STRIP LED FLEX 12W/m
Cuttable every 35mm

			lm/m	L (mm)	IP	CRI
10009A2.99	3000K	12W/m	952	2040	65	80
10009A3.99	4000K	12W/m	991	2040	65	80
10009A4.99	3000K	12W/m	952	5100	65	80
10009A5.99	4000K	12W/m	991	5100	65	80

STRIP LED FLEX

ACCESSOIRES
ACCESSORIES

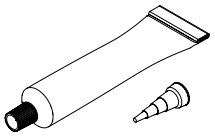

JOINT EN SILICONE
Tube de 60 ml de silicone neutre transparent résistant aux UV

SILICONE SEALANT
60 ml tube of UV resistant transparent neutral silicone

100966.99

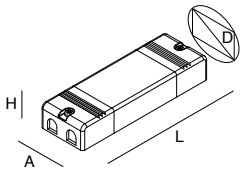

DRIVERS 24 V dc
Pag. 524, 525 et 526
Voir section GESTION ÉCLAIRAGE pour les systèmes de contrôle.

DRIVERS 24V dc
Pag. 524, 525 and 526
See section LIGHT MANAGEMENT for control systems.

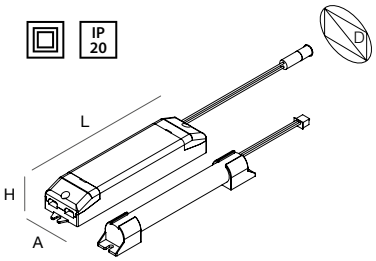

KIT DE SECOURS
à installer dans le plafond en plaque de plâtre à côté du produit.
Puissance minimale 5 W,
puissance maximale 25 W.

EMERGENCY KIT
to place on the false ceiling next to the fixture.
Minimum power 5W,
maximum power 25W.

	TIME	CHARGE	A (mm)	D (mm)	H (mm)	L (mm)
18004.99	1h	12h	38	44	25	164
18005.99	3h	12h	38	44	25	164
Flux de secours Emergency flux		1h (25W)		3h (25W)		
STRIP LED		**17%**		**7%**		

PROFILED
H9



Profilé dissipateur thermique pour ruban LED en alliage d'aluminium anodisé naturel, embouts de fermeture en polymère thermoplastique, diffuseur en PMMA transparent ou opale doté de mécanisme d'enclenchement.
Diffuseur, embouts de fermeture et 4 étriers de fixation inclus.
Ruban LED et driver LED électronique 24V dc à commander séparément.
Ne pas exposer aux intempéries ou à la lumière directe du soleil et ne pas placer dans un matériau isolant.

Dissipating profile for Strip LED made of anodized aluminium alloy, natural finish or white powder coated, end caps made of thermoplastic polymer, screen made of transparent or opal finish PMMA.
Diffuser, end caps and n°4 fixing brackets included.
Strip LED and driver 24Vdc to be ordered separately.
Do not expose to bad weather or direct sunlight and do not insert into insulating material.

IP 40 — 5 années / years

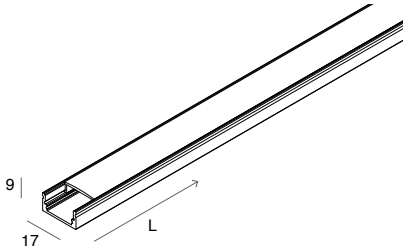

			L (mm)	Diffusor
15201._ _	**01**	**96**	2000	Opale / Opal
15202._ _	**01**	**96**	2000	Transpar. / Transp.

PROFILED
H9

ACCESSOIRES
ACCESSORIES

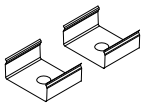

ÉTRIERS DE FIXATION (2 pcs.)
À prévoir en cas d'utilisation
de sections de profilé découpées sur place.

FIXING BRACKETS (2 pcs)
To be used for sections
of profile cut on site.

15213.99	Acier / Steel
15213.00	Transparent / Transparent



EMBOUTS DE FERMETURE (2 pc.)
À prévoir en cas d'utilisation
de sections de profilé découpées sur place.

END CAPS (2pcs)
To be used for sections
of profile cut on site.

CODE		
15206._ _	**01**	**99**

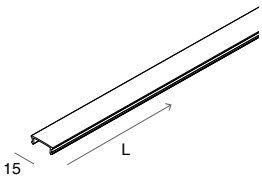

DIFFUSEUR OPALE 6 m
en option
Conseillé pour des installations en ligne continue

OPAL SCREEN 6 m
optional
Recommended for continuous line installations

	L (mm)	
1018A3.99	6000	Opale / Opal

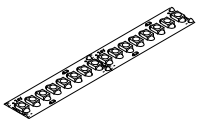

RUBAN LED
Pag. 520

Pour obtenir une uniformité de luminance dans les installations avec diffuseur visible, utiliser les rubans LED 19,2W/m, 22W/m, 8,8W/m (24V dc), ou 17W/m (48V dc).

To achieve luminance uniformity when installed with clearly visible diffusors, the strip LED to be used is 19,2W/m, 22W/m, 8,8W/m (24Vdc), or 17W/m (48Vdc).

PROFILED
H16



Profilé dissipateur thermique pour ruban LED en alliage d'aluminium anodisé naturel, embouts de fermeture en polymère thermoplastique, diffuseur en PMMA opale doté de mécanisme d'enclenchement.
Diffuseur, embouts de fermeture et 4 étriers de fixation inclus.
Ruban LED et driver LED électronique 24V dc à commander séparément.
Ne pas exposer aux intempéries ou à la lumière directe du soleil et ne pas placer dans un matériau isolant.

Dissipating profile for Strip LED made of anodized aluminium alloy natural finish, end caps made of thermoplastic polymer,
screen made of opal finish PMMA.
Diffuser, end caps and n°4 fixing brackets included.
Strip LED and driver 24Vdc to be ordered separately.
Do not expose to bad weather or direct sunlight and do not insert into insulating material.

IP 40 | 5 années years

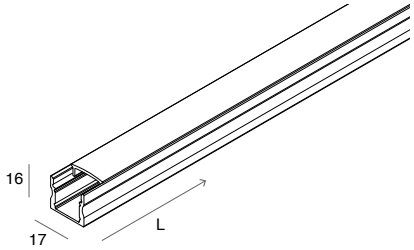

	L (mm)	Diffuser
16301.96	2000	Opale / Opal

PROFILED
H16

ACCESSOIRES
ACCESSORIES

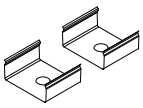

ÉTRIERS DE FIXATION (2 pcs.)
À prévoir en cas d'utilisation
de sections de profilé découpées sur place.

FIXING BRACKETS (2 pcs)
To be used for sections
of profile cut on site.

15213.99	Acier / Steel
15213.00	Transparent / Transparent

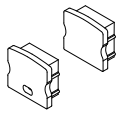

EMBOUTS DE FERMETURE (2 pc.)
À prévoir en cas d'utilisation
de sections de profilé découpées sur place.

END CAPS (2pcs)
To be used for sections
of profile cut on site.

16302.99

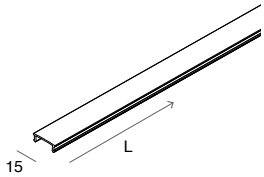

DIFFUSEUR OPALE 6 m
en option
Conseillé pour des installations en ligne continue

OPAL SCREEN 6 m
optional
Recommended for continuous line installations

	L (mm)	
1018A3.99	6000	Opale / Opal

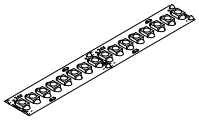

RUBAN LED
Pag. 520

Pour obtenir une uniformité de luminance dans les installations avec diffuseur visible, utiliser les rubans LED 19,2W/m, 22W/m, 8,8W/m (24V dc), ou 17W/m (48V dc).

To achieve luminance uniformity when installed with clearly visible diffusors, the strip LED to be used is 19,2W/m, 22W/m, 8,8W/m (24Vdc), or 17W/m (48Vdc).

PROFILED MACRO



Profilé dissipateur thermique pour ruban LED double piste 25 W/m, à installer en saillie. Un profilé en alliage d'aluminium anodisé naturel ou peint en blanc, embouts de fermeture en polymère thermoplastique, diffuseur en PC opale doté de mécanisme d'enclenchement.
Diffuseur, embouts de fermeture et 4 étriers de fixation inclus.
Ruban LED et driver LED électronique 24V dc à commander séparément.
Ne pas exposer aux intempéries ou à la lumière directe du soleil et ne pas placer dans un matériau isolant.

Dissipating profile for Strip LED double lane 25W/m, made of anodized aluminium alloy, natural finish or white powder coated, end caps made of thermoplastic polymer, screen made of opal finish PC.
Diffuser, end caps and 4 fixing brackets included.
Strip LED and driver 24Vdc to be ordered separately.
Do not expose to bad weather or direct sunlight and do not insert into insulating material.

IP 40 — 5 années years

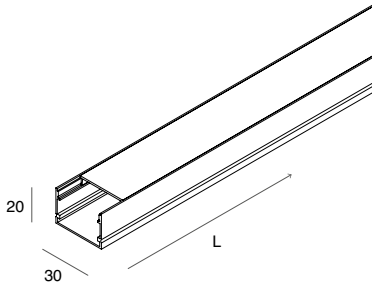

			L (mm)	Diffuser
105420._ _	**01**	**96**	2000	Opale / Opal

PROFILED MACRO

ACCESSOIRES
ACCESSORIES

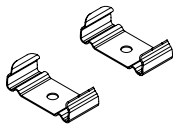

ÉTRIERS DE FIXATION (2 pcs)
À prévoir en cas d'utilisation de sections de profilé découpées sur place.

FIXING BRACKETS (2 pcs)
To be used for sections of profile cut on site.

105422.99	Acier / Steel

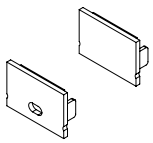

EMBOUTS DE FERMETURE (2 pcs)
À prévoir en cas d'utilisation
de sections de profilé découpées sur place.

END CAPS (2 pcs)
To be used for sections
of profile cut on site.

			L (mm)	Diffuser
105421._ _	**01**	**96**	2000	Opale / Opal

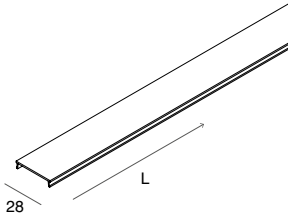

DIFFUSEUR OPALE 6 m
en option
Conseillé pour des installations
en ligne continue

OPAL SCREEN 6 m
optional
Recommended for continuous
line installations

	L (mm)	
105423.99	6000	Opale / Opal

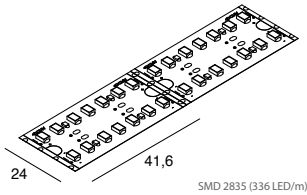

SMD 2835 (336 LED/m)
Bi-adhésif - peut être sectionné tous les 41,6 mm (14 LEDs)
Pour profilé A-33 et Profiled MACRO
Bihadesive - cuttable every 41,6 mm (14 LED)
Suitable for L-33 profile and Profiled MACRO

RUBAN LED DOUBLE PISTE
25 W/m

STRIP LED DOUBLE LANE
25W/m

	L (mm)		lm/m	IP	CRI
100916.99	5000	2700K	2926	20	90
100917.99	5000	3000K	2670	20	90
100918.99	5000	4000K	3000	20	90
100925.99	5000	2700K	2802	65	90
100926.99	5000	3000K	2902	65	90
100927.99	5000	4000K	3208	65	90

PROFILED MICRO



Profilé dissipateur thermique pour ruban LED en alliage d'aluminium anodisé naturel, embouts de fermeture en polymère thermoplastique, diffuseur en PMMA opale doté de mécanisme d'enclenchement.
Diffuseur, embouts de fermeture et 4 étriers de fixation inclus.
Ruban LED et driver LED électronique 24V dc à commander séparément.
Ne pas exposer aux intempéries ou à la lumière directe du soleil et ne pas placer dans un matériau isolant.

Dissipating profile for Strip LED made of anodized aluminium alloy natural finish, end caps made of thermoplastic polymer, screen made of opal finish PMMA.
Diffuser, end caps and n°4 fixing brackets included.
Strip LED and driver 24Vdc to be ordered separately.
Do not expose to bad weather or direct sunlight and do not insert into insulating material.

IP 40 | 5 années years

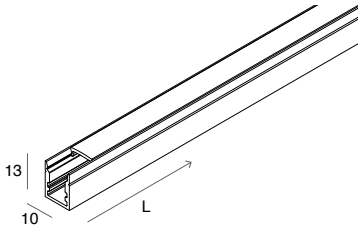

	L (mm)	Diffuser
105411.96	2000	Opale / Opal

PROFILED MICRO

ACCESSOIRES
ACCESSORIES

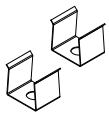

ÉTRIERS DE FIXATION (2 pcs.)
À prévoir en cas d'utilisation
de sections de profilé découpées sur place.

FIXING BRACKETS (2 pcs)
To be used for sections
of profile cut on site.

105413.99	Acier / Steel



EMBOUTS DE FERMETURE (2 pc.)
À prévoir en cas d'utilisation
de sections de profilé découpées sur place.

END CAPS (2pcs)
To be used for sections
of profile cut on site.

105412.99	Gris clair / Light grey

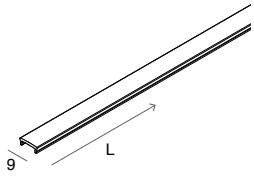

DIFFUSEUR OPALE 6 m
en option
Conseillé pour des installations en ligne continue

OPAL SCREEN 6 m
optional
Recommended for continuous line installations

	L (mm)	
1018A2.99	6000	Opale / Opal

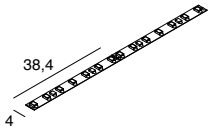

SMD 2216 (182 LED/m)
Bi-adhésif - peut être sectionné tous les 38,4 mm (7 LEDs)
Biadhesive - cuttable every 38,4 mm (7 LED)

STRIP LED 4mm

11,5W/m

	L (mm)		lm/m	IP	CRI
100913.99	5000	2700K	1100	20	90
100914.99	5000	3000K	1014	20	90
100915.99	5000	4000K	1154	20	90
100928.99	5000	2700K	1016	65	90
100929.99	5000	3000K	1038	65	90
100930.99	5000	4000K	1124	65	90

PROFILED
ENCASTRABLE H12



Profilé dissipateur thermique pour ruban LED en alliage d'aluminium anodisé naturel ou peint en blanc, embouts de fermeture en polymère thermoplastique, diffuseur en PMMA opale doté de mécanisme d'enclenchement.
Diffuseur, embouts de fermeture et 2 ressorts de fixation coulissants sur le profilé inclus, ruban LED et driver LED 24 V dc à commander séparément. Approprié pour un faux-plafond d'une épaisseur max. 15 mm.
Ne pas exposer aux intempéries ou à la lumière directe du soleil et ne pas placer dans un matériau isolant.

Dissipating profile for Strip LED made of anodized aluminium alloy, natural finish or white powder coated, end caps made of thermoplastic polymer, screen made of opal finish PMMA.
Diffuser, end caps and n°2 sliding fixing springs included.
Strip LED and driver 24Vdc to be ordered separately. Suitable for ceiling thickness max. 15 mm.
Do not expose to bad weather or direct sunlight and do not insert into insulating material.

IP 40

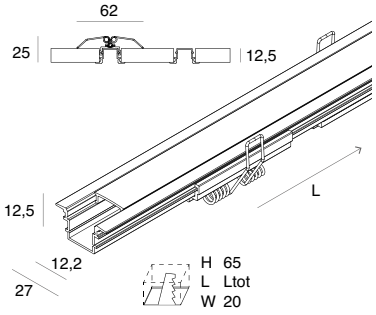

PROFONDEUR DU PROFILÉ ÉGAL À L'ÉPAISSEUR D'UNE PLAQUE DE PLÂTRE DE 12,5 mm
PERMET LE MONTAGE SANS INTERVENIR SUR LA STRUCTURE PORTANTE DU PLAFOND EN PLAQUE DE PLÂTRE.

THE DEPTH OF THE PROFILE IS EQUAL TO THE THICKNESS OF THE 12.5 mm PLASTERBOARD ALLOWING INSTALLATION WITHOUT AFFECTING THE SUPPORTING STRUCTURE OF THE SUSPENDED CEILING.

			L (mm)	Diffuser
105415._ _	**01**	**96**	2000	Opale / Opal

PROFILED
ENCASTRABLE H12

ACCESSOIRES
ACCESSORIES

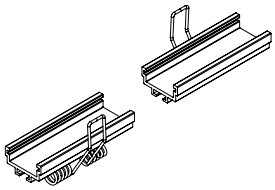

RESSORTS DE FIXATION (2 pcs.)
À prévoir en cas d'utilisation de sections de profilé découpées sur place.

FIXING SPRINGS (2 pcs)
To be used for sections of profile cut on site.

105419.99			Acier / Steel

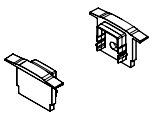

EMBOUTS DE FERMETURE (2 pc.)
À prévoir en cas d'utilisation de sections de profilé découpées sur place.

END CAPS (2pcs)
To be used for sections of profile cut on site.

105417._ _	**01**	**99**	

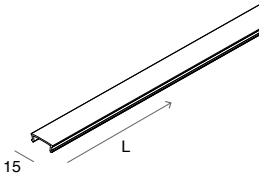

DIFFUSEUR OPALE 6 m
en option
Conseillé pour des installations en ligne continue

OPAL SCREEN 6 m
optional
Recommended for continuous line installations

	L (mm)	
1018A3.99	6000	Opale / Opal

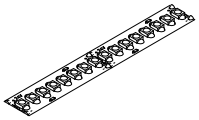

RUBAN LED
Pag. 520

Pour obtenir une uniformité de luminance dans les installations avec diffuseur visible, utiliser les rubans LED 19,2W/m, 22W/m, 8,8W/m (24V dc), ou 17W/m (48V dc).

To achieve luminance uniformity when installed with clearly visible diffusors, the strip LED to be used is19,2W/m, 22W/m, 8,8W/m (24Vdc), or 17W/m (48Vdc).

PROFILED
EN ANGLE H16



Profilé dissipateur thermique pour ruban LED en alliage d'aluminium anodisé naturel ou peint en blanc, embouts de fermeture en polymère thermoplastique, diffuseur en PMMA opale doté de mécanisme d'enclenchement.
Diffuseur, embouts de fermeture et 4 étriers de fixation inclus.
Ruban LED et driver LED électronique 24 V dc à commander séparément.
Ne pas exposer aux intempéries ou à la lumière directe du soleil et ne pas placer dans un matériau isolant.

Dissipating profile for Strip LED made of anodized aluminium alloy natural finish or white powder coated, end caps made of thermoplastic polymer, screen made of opal finish PMMA.
Diffuser, end caps and n°4 fixing brackets included.
Strip LED and driver 24Vdc to be ordered separately.
Do not expose to bad weather or direct sunlight and do not insert into insulating material.

IP 40

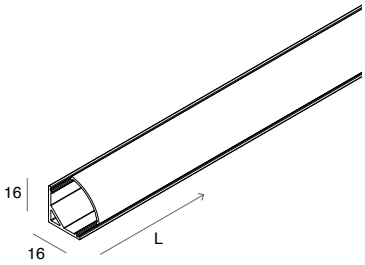

			L (mm)	Diffuser
105408._ _	**01**	**96**	2000	Opale / Opal

PROFILED
EN ANGLE H16

ACCESSOIRES
ACCESSORIES

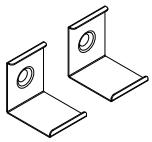

ÉTRIERS DE FIXATION (2 pcs.)
À prévoir en cas d'utilisation
de sections de profilé découpées sur place.

FIXING BRACKETS (2 pcs)
To be used for sections
of profile cut on site.

105410.99	Acier / Steel

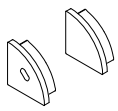

EMBOUTS DE FERMETURE (2 pc.)
À prévoir en cas d'utilisation
de sections de profilé découpées sur place.

END CAPS (2pcs)
To be used for sections
of profile cut on site.

105409._ _	**01**	**99**

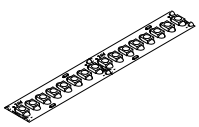

RUBAN LED
Pag. 520

Pour obtenir une uniformité de luminance dans les installations avec diffuseur visible, utiliser les rubans LED 19,2W/m, 22W/m, 8,8W/m (24V dc), ou 17W/m (48V dc).

To achieve luminance uniformity when installed with clearly visible diffusors, the strip LED to be used is 19,2W/m, 22W/m, 8,8W/m (24Vdc), or 17W/m (48Vdc).

PROFILED
ROND



Profilé dissipateur thermique pour ruban LED en alliage d'aluminium peint en blanc, embouts de fermeture en polymère thermoplastique, diffuseur en PMMA opale doté de mécanisme d'enclenchement. Diffuseur et embouts de fermeture inclus.
Kit de suspension, étriers pour une installation murale, ruban LED et driver 24V dc à commander séparément.
Ne pas exposer aux intempéries ou à la lumière directe du soleil et ne pas placer dans un matériau isolant.

Dissipating profile for Strip LED made of white powder coated aluminium alloy, end caps made of thermoplastic polymer, screen made of opal finish PMMA.
Diffuser and end caps included.
Suspension kit, wall brackets, strip LED and driver 24Vdc to be ordered separately.
Do not expose to bad weather or direct sunlight and do not insert into insulating material.

IP 40

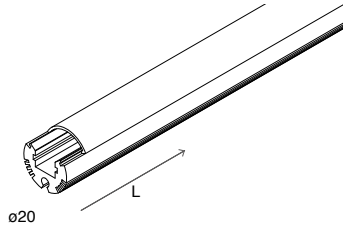

	L (mm)	Diffuser
105401.01	2000	Opale / Opal



PROFILED
ROND

ACCESSOIRES
ACCESSORIES

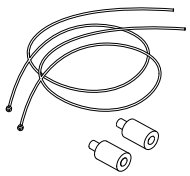

KIT DE SUSPENSION
Filins en acier L 2 000 mm
avec un terminal en laiton chromé.

SUSPENSION KIT
Steel cables L 2000 mm
with tile pipes made of chromed brass.

	L (mm)
105403.99	2000

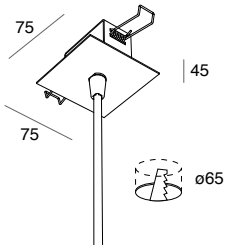

KIT D'ALIMENTATION POUR SUSPENSION
patère encastrable dans un plafond en plaque de plâtre d'une épaisseur de 5 à 15 mm.
Câble avec gaine blanche.

POWER SUPPLY FOR SUSPENSION
recessed ceiling mounted canopy
for thickness from 5 up to 15 mm.
Cable with white sheath.

	☐	L (mm)	Câble / Cable (mm²)
103319.01		1200	3x0,75

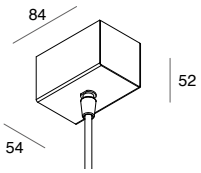

KIT D'ALIMENTATION
POUR SUSPENSION
patère en saillie.
Câble avec gaine blanche.

POWER SUPPLY
FOR SUSPENSION
ceiling mounted canopy.
Cable with white sheath.

	☐	L (mm)	Câble / Cable (mm²)
103320.01		1200	3x0,75

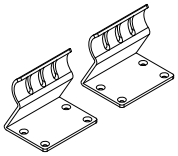

ÉTRIERS MURAUX (2 pcs)

WALL BRACKETS (2 pcs)

	☐
105402.01	

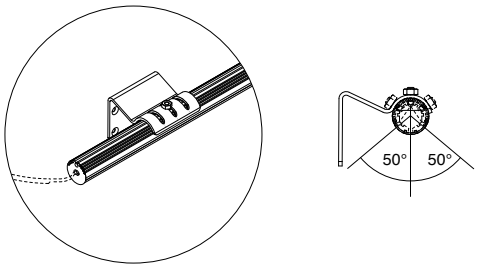



JONCTION LINÉAIRE (1 pcs)

LINEAR JUNCTION (1 pc)

105414.99



EMBOUTS DE FERMETURE (2 pc.)
À prévoir en cas d'utilisation
de sections de profilé découpées sur place.

END CAPS (2 pcs)
To be used for sections
of profile cut on site.

	☐
105404.01	

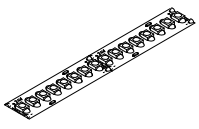

RUBAN LED
Pag. 520

Pour obtenir une uniformité de luminance dans les installations avec diffuseur visible, utiliser les rubans LED 19,2W/m, 22W/m, 8,8W/m (24V dc), ou 17W/m (48V dc).

To achieve luminance uniformity when installed with clearly visible diffusors, the strip LED to be used is 19,2W/m, 22W/m, 8,8W/m (24Vdc), or 17W/m (48Vdc).

PROFILED 230



Profilé en aluminium adapté à la dissipation du ruban LED Novalux alimenté directement en 230 V, équipé d'équerres pour le montage en saillie et pouvant être découpé sur mesure. Cette solution d'éclairage garantit une parfaite uniformité de la luminance du ruban LED.

Aluminium profile suitable for dissipation of Novalux LED Strip powered directly at 230V, equipped with brackets for surface mounting and cut to size. This lighting solution ensures perfect luminance uniformity of the LED strip.

IP 40

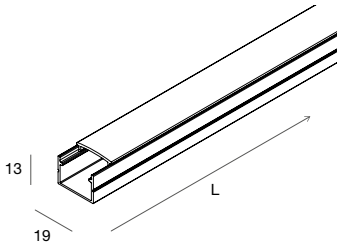

	L (mm)	Diffuser
105424.96	2000	Opale / Opal

PROFILED 230

ACCESSOIRES
ACCESSORIES

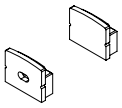

EMBOUTS DE FERMETURE (2 pcs)
À prévoir en cas d'utilisation
de sections de profilé découpées sur place.

END CAPS (2pcs)
To be used for sections of profile cut on site.

105425.99

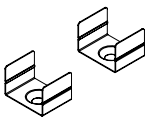

EMBOUTS DE FIXATION (2 pcs)
À prévoir en cas d'utilisation
de sections de profilé découpées sur place.

FIXING BRACKETS (2pcs)
To be used for sections of profile cut on site.

105426.99

RUBAN LED 230V

PCB flexible IP65 pour une installation en intérieur (*), ou extérieur, de 5m ou 50 m, équipé d'un tube en silicone transparent avec bio-adhésif au dos. Sources LED IRC≥90. Embouts de fermeture IP65 (1 avec trou, 1 de fermeture), 1 m de câble H03VV-F 2x0,75 mm2 et fusible de protection inclus. Installation avec clips ou sur profilé spécial en aluminium PROFILED 230 à commander séparément. Fonctionnement TRIAC garanti avec un réglage minimum non inférieur à 30 %.
(*) Pour une installation à l'intérieur, il est nécessaire d'utiliser un convertisseur, à commander séparément.

Flexible PCB with IP65 protection for indoor (*) or outdoor installation, available in 5m or 50m lengths. Equipped with a transparent silicone tube and adhesive backing on the rear side. LED sources with CRI≥90. Includes IP65 terminal caps (1 with a hole, 1 sealed), 1m of H03VV-F 2x0.75 mm² cable, and a protection fuse. Installation can be done using clips or a dedicated aluminum profile PROFILED 230, to be ordered separately. TRIAC operation guaranteed with a minimum dimming level not below 30%.
(*) For indoor installation, the use of a dedicated converter is required, to be ordered separately.

NEW

STRIP LED 9,4 W/m

SMD 2835 (84 LED/m)
Bi-adhésif - sécable
tous les 165 mm (14 LED)

SMD 2835 (84 LED/m)
Bihadesive - cuttable
every 165mm (14 LED)

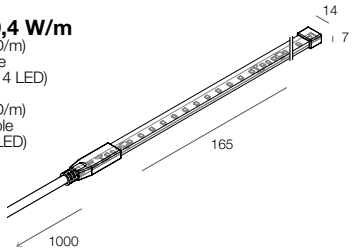

			lm/m	L	IP	CRI
100986.99	3000K	9,4W/m	1176	5m	**65**	**90**
100987.99	4000K	9,4W/m	1236	5m	**65**	**90**
100988.99	3000K	9,4W/m	1176	50m	**65**	**90**
100989.99	4000K	9,4W/m	1236	50m	**65**	**90**

NEW

STRIP LED 18 W/m

SMD 2835 (140 LED/m)
Bi-adhésif - sécable
tous les 200 mm (28 LED)

SMD 2835 (140 LED/m)
Bihadesive - cuttable
every 200mm (28 LED)

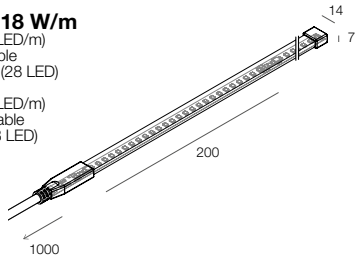

			lm/m	L (mm)	IP	CRI
100990.99	3000K	18W/m	2082	5m	**65**	**90**
100991.99	4000K	18W/m	2178	5m	**65**	**90**
100992.99	3000K	18W/m	2082	50m	**65**	**90**
100993.99	4000K	18W/m	2178	50m	**65**	**90**

RUBAN LED 230V

ACCESSOIRES
ACCESSORIES

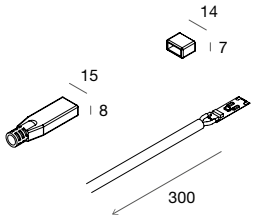

KIT POUR RESTAURATION PROTECTION IP65
2 embouts de fermeture (1 avec ouverture, 1 de fermeture), fusible et câble 2x0,75 mm² L= 300 mm. À prévoir en cas d'utilisation de sections de ruban LED découpé sur place.
Joint en silicone obligatoire à commander séparément.

IP65 PROTECTION RESTORATION KIT
N°2 end caps (1 with hole, 1 locking), fuse and cable 2x0,75 mm²
L= 300 mm. To be provided in case of use of LED strip section cut in place. Mandatory silicone sealant to be ordered separately.

100965.99

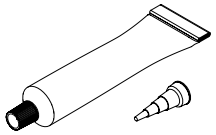

JOINT EN SILICONE
Tube de 60 ml de silicone neutre transparent résistant aux UV

SILICONE SEALANT
60 ml tube of UV resistant transparent neutral silicone

100966.99

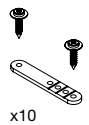

KIT D'INSTALLATION
10 clips en silicone + 20 vis
Pour 5m de ruban LED 230V
À utiliser en alternative au Profiled 230

INSTALLATION KIT
N° 10 silicone clips + n° 20 screws
Suitable for 5m StripLED 230V
To be used as an alternative to the Profiled 230

100964.99

NEW

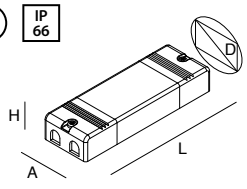

CONVERTISSEUR AC/DC 230V
Gradable TRIAC. Utilisation obligatoire pour installation en intérieur. Réduit le scintillement/ effet stroboscopique des sources, dans les paramètres SVM≤0,4 et Pst LM≤1, conformément à la directive Ecodesign 2009/125/CE.

CONVERTER AC/DC 230V
Dimmable TRIAC. Mandatory use for indoor installation. Reduces flicker/stroboscopic effect of the light sources, within the parameters SVM≤0,4 and Pst LM≤1, in compliance with the Ecodesign Directive 2009/125/EC.

		A (mm)	D (mm)	H (mm)	L (mm)
101347.99	150W	78	82	25	200

RUBAN LED 24V

LES GARANTIES DU PRODUIT SERONT APPLICABLES, POUR DES RAISONS DE SÉCURITÉ ET DE QUALITÉ, UNIQUEMENT EN UTILISANT LES PROFILÉS DISSIPATEURS THERMIQUES ET LES DRIVERS DU CATALOGUE NOVALUX.
THE PRODUCT WARRANTY CONDITIONS WILL APPLY, DUE TO REASONS OF SAFETY AND QUALITY OF USE, ONLY WHEN INSTALLED WITH DISSIPATING PROFILES AND DRIVERS FROM NOVALUX CATALOGUES.

PCB flexible avec bio-adhésif sur la face inférieure, versions IP65 avec un revêtement en silicone flexible. Alimentation électronique ou dimmable 24V, à commander séparément. Ruban LED à réalimenter tous les 5 m. Voir section GESTION DE L'ÉCLAIRAGE pour les systèmes de contrôle du RUBAN LED. Câble d'alimentation L.150 mm inclus, aux deux extrémités de la bobine.

Versions 24V or 48V are available, mandatory dissipation with aluminium profiles as per the catalogue. Flexible PCB and double-sided back adhesive, flexible silicon coating for IP65 version. Electronic or dimmable driver 24V to be ordered separately. LED strips to be re-powered the every 5m. See section LIGHT MANAGEMENT for other strip LED components. Power supply cable L.150mm included, on both ends of the coil.

STRIP LED 19,2W/m

SMD 2835 (238 LED/m)

Adhésif - à sectionner tous les 29,4 mm (7 LEDs)

Ruban LED approprié pour obtenir une uniformité de luminance dans les installations avec diffuseur apparent

Bihadesive - cuttable every 29,4 mm (7 LED)

Strip LED suitable to achieve luminance uniformity, when installed with clearly visible diffusors

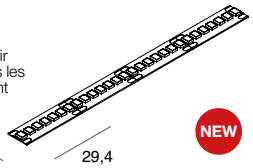

NEW

			lm/m	L (mm)	IP	CRI
100938.99	2700K	19,2W/m	1952	5000	**20**	**90**
100939.99	3000K	19,2W/m	2140	5000	**20**	**90**
100940.99	4000K	19,2W/m	2176	5000	**20**	**90**
100980.99	2700K	19,2W/m	1816	5000	**65**	**90**
100981.99	3000K	19,2W/m	1900	5000	**65**	**90**
100982.99	4000K	19,2W/m	2038	5000	**65**	**90**
100934.99	3000K	19,2W/m	2402	5000	**20**	**80**
100935.99	4000K	19,2W/m	2452	5000	**20**	**80**
100936.99	3000K	19,2W/m	2050	5000	**65**	**80**
100937.99	4000K	19,2W/m	2244	5000	**65**	**80**

STRIP LED 22W/m

SMD 2835 (238 LED/m)

Adhésif - à sectionner tous les 29,4 mm (7 LEDs)

Ruban LED approprié pour obtenir une uniformité de luminance dans les installations avec diffuseur apparent

Bihadesive - cuttable every 29,4 mm (7 LED)

Strip LED suitable to achieve luminance uniformity, when installed with clearly visible diffusors

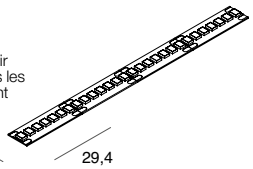

			lm/m	L (mm)	IP	CRI
100941.99	3000K	22W/m	2788	5000	**20**	**80**
100942.99	4000K	22W/m	2804	5000	**20**	**80**
100943.99	3000K	22W/m	2464	5000	**65**	**80**
100944.99	4000K	22W/m	2594	5000	**65**	**80**

STRIP LED 8,8W/m

SMD 2835 (240 LED/m)

Adhésif - à sectionner tous les 25 mm (6 LEDs)

Ruban LED approprié pour obtenir une uniformité de luminance dans les installations avec diffuseur apparent

Bihadesive - cuttable every 25 mm (6 LED)

Strip LED suitable to achieve luminance uniformity, when installed with clearly visible diffusors

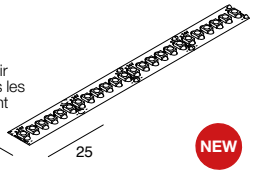

NEW

			lm/m	L (mm)	IP	CRI
100922.99	2700K	8,8W/m	902	5000	**20**	**90**
100923.99	3000K	8,8W/m	844	5000	**20**	**90**
100924.99	4000K	8,8W/m	900	5000	**20**	**90**
100983.99	2700K	8,8W/m	750	5000	**65**	**90**
100984.99	3000K	8,8W/m	764	5000	**65**	**90**
100985.99	4000K	8,8W/m	812	5000	**65**	**90**

NEW

STRIP LED 8,4W/m

SMD 2835 (180 LED/m)

Adhésif - à sectionner tous les 50 mm (9 LEDs)

Ruban LED approprié pour obtenir une uniformité de luminance dans les installations avec diffuseur apparent

Bihadesive - cuttable every 50 mm (9 LED)

Strip LED suitable to achieve luminance uniformity, when installed with clearly visible diffusors

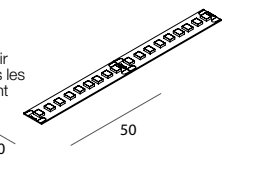

			lm/m	L (mm)	IP	CRI
100996.99	2700K	8,4W/m	1350	5000	**20**	**90**
100997.99	3000K	8,4W/m	1350	5000	**20**	**90**
100998.99	4000K	8,4W/m	1468	5000	**20**	**90**
100999.99	2700K	8,4W/m	1260	5000	**65**	**90**
1009A0.99	3000K	8,4W/m	1326	5000	**65**	**90**
1009A1.99	4000K	8,4W/m	1478	5000	**65**	**90**

STRIP LED 14,4W/m
SMD 2835 (140 LED/m)

Adhésif - à sectionner
tous les 50 mm (7 LEDs)

Bihadesive - cuttable
every 50 mm (7 LED)

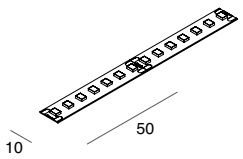

			lm/m	L (mm)	IP	CRI
100949.99	2700K	14,4W/m	1498	5000	**20**	**90**
100950.99	3000K	14,4W/m	1646	5000	**20**	**90**
100951.99	4000K	14,4W/m	1666	5000	**20**	**90**
100945.99	3000K	14,4W/m	1892	5000	**20**	**80**
100946.99	4000K	14,4W/m	1880	5000	**20**	**80**
100947.99	3000K	14,4W/m	1578	5000	**65**	**80**
100948.99	4000K	14,4W/m	1716	5000	**65**	**80**

STRIP LED 16,5W/m
SMD 2835 (140 LED/m)

Adhésif - à sectionner
tous les 50 mm (7 LEDs)

Bihadesive - cuttable
every 50 mm (7 LED)

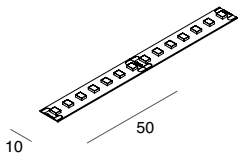

			lm/m	L (mm)	IP	CRI
100952.99	3000K	16,5W/m	1982	5000	**20**	**80**
100953.99	4000K	16,5W/m	2002	5000	**20**	**80**
100954.99	3000K	16,5W/m	1836	5000	**65**	**80**
100955.99	4000K	16,5W/m	1992	5000	**65**	**80**

STRIP LED 11,5W/m
SMD 2835 (126 LED/m)

Adhésif - à sectionner
tous les 55,5 mm (7 LEDs)

Bihadesive - cuttable
every 55,5 mm (7 LED)

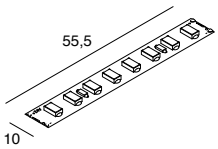

			lm/m	L (mm)	IP	CRI
100919.99	2700K	11,5W/m	1206	5000	**20**	**90**
100920.99	3000K	11,5W/m	1218	5000	**20**	**90**
100921.99	4000K	11,5W/m	1278	5000	**20**	**90**

STRIP LED 20,5W/m
SMD 5730 (112 LED/m)

Adhésif - à sectionner
tous les 62,5 mm (7 LEDs)

Bihadesive - cuttable
every 62,5 mm (7 LED)

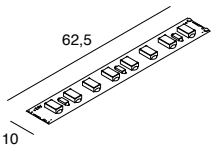

			lm/m	L (mm)	IP	CRI
100911.99	3000K	20,5W/m	2812	5000	**20**	**80**
100912.99	4000K	20,5W/m	3064	5000	**20**	**80**

STRIP LED 4mm 11,5W/m
SMD 2216 (182 LED/m)

Adhésif - à sectionner
tous les 38,4 mm (7 LEDs)
Pour profilé L-09 et Profiled MICRO

Bihadesive - cuttable
every 38,4 mm (7 LED)
Suitable for L-09 profile
and Profiled MICRO

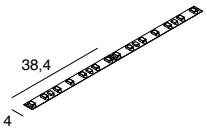

			lm/m	L (mm)	IP	CRI
100913.99	2700K	11,5W/m	1100	5000	**20**	**90**
100914.99	3000K	11,5W/m	1014	5000	**20**	**90**
100915.99	4000K	11,5W/m	1154	5000	**20**	**90**
100928.99	2700K	11,5W/m	1016	5000	**65**	**90**
100929.99	3000K	11,5W/m	1038	5000	**65**	**90**
100930.99	4000K	11,5W/m	1124	5000	**65**	**90**

RUBAN LED DOUBLE RANGÉE 25 W/m
STRIP LED DOUBLE LANE 25W/m
SMD 2835 (336 LED/m)

Adhésif - à sectionner
tous les 41,6 mm (14 LEDs)
Pour profilé L-33
et Profiled MACRO

Bihadesive - cuttable
every 41,6 mm (14 LED)
Suitable for L-33 profile
and Profiled MACRO

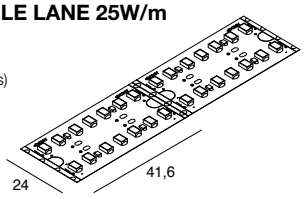

			lm/m	L (mm)	IP	CRI
100916.99	2700K	25W/m	2926	5000	**20**	**90**
100917.99	3000K	25W/m	2670	5000	**20**	**90**
100918.99	4000K	25W/m	3000	5000	**20**	**90**
100925.99	2700K	25W/m	2802	5000	**65**	**90**
100926.99	3000K	25W/m	2902	5000	**65**	**90**
100927.99	4000K	25W/m	3208	5000	**65**	**90**

RUBAN LED 24V

STRIP LED RGB 14,4W/m
SMD 5050 (60 LED/m)

Adhésif - à sectionner
tous les 100 mm (6 LEDs)

Bihadesive - cuttable
every 100 mm (6 LED)

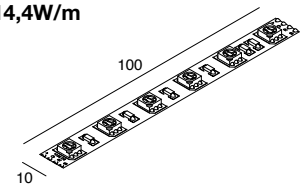

			lm/m	L (mm)	IP	CRI
102605.99	RGB	14,4W/m	556	5000	**20**	**-**
102606.99	RGB	14,4W/m	540	5000	**65**	**-**

STRIP LED RGB+WHITE 14,4W/m
SMD 5050 (60 LED/m)

Adhésif - à sectionner
tous les 167 mm (10 LEDs)

Bihadesive - cuttable
every 167 mm (10 LED)

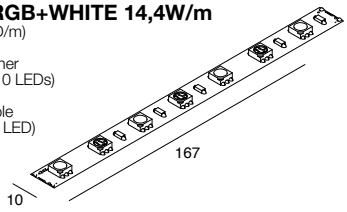

			lm/m	L (mm)	IP	CRI
102607.99	RGB	7,2W/m	224	5000	**20**	**-**
	White 3000K	7,2W/m	670			

STRIP LED TUNABLE WHITE 19,2W/m
SMD 3528 (240 LED/m)

Adhésif - à sectionner
tous les 50 mm (12 LEDs)
Pour les composants de gestion
du blanc dynamique
voir la section
GESTION DE L'ÉCLAIRAGE

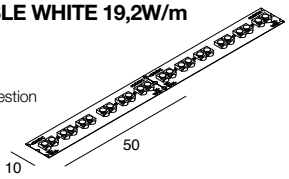

Bihadesive - cuttable every
50 mm (12 LED). See section
LIGHT MANAGEMENT for the
tunable white control components

			lm/m	L (mm)	IP	CRI
102109.99	3000K/5700K	19,2 W/m	1906	5000	**20**	**90**

RUBAN LED 48V

LES GARANTIES DU PRODUIT SERONT APPLICABLES, POUR DES RAISONS DE SÉCURITÉ ET DE QUALITÉ, UNIQUEMENT EN UTILISANT LES PROFILÉS DISSIPATEURS THERMIQUES ET LES DRIVERS DU CATALOGUE NOVALUX.
THE PRODUCT WARRANTY CONDITIONS WILL APPLY, DUE TO REASONS OF SAFETY AND QUALITY OF USE, ONLY WHEN INSTALLED WITH DISSIPATING PROFILES AND DRIVERS FROM NOVALUX CATALOGUES.

PCB flexible avec adhésif au dos. Ruban LED à Réalimenter tous les 10 m. Driver 48 V à commander séparément. Voir section GESTION DE L'ÉCLAIRAGE pour les systèmes de contrôle du ruban LED.

Flexible PCB and double-sided back adhesive. LED strips to be repowered the every 10m. 48V driver to be ordered separately. See section LIGHT MANAGEMENT for other strip LED components.

STRIP LED 17W/m
SMD 2835 (240 LED/m)

Adhésif - à sectionner
tous les 62,5 mm (15 LEDs)

Bihadesive - cuttable
every 62,5 mm (15 LED)

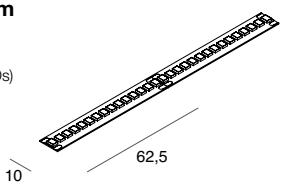

			lm/m	L (mm)	IP	CRI
100931.99	2700K	17W/m	2060	5000	**20**	**90**
100932.99	3000K	17W/m	2096	5000	**20**	**90**
100933.99	4000K	17W/m	2380	5000	**20**	**90**

CONNECTEURS POUR RUBAN LED
CONNECTORS FOR LED STRIP

Avec perforation de l'isolant. Convient uniquement aux bandes LED **IP20**.
Insulation displacement connection. Suitable for **IP20** LED strip only.

IP 20

PROFILS COMPATIBLES / COMPATIBLE PROFILES

Profiled H9	L-16 EVO / WALL	Recta strip LED
Profiled H16	Side	P-30 strip LED
Profiled H12	A-70	P-25 / P-40
Profiled tondo	V-30 / V-90 / V-180	Profilé Up-Light

CONNECTEURS COMPATIBLES AVEC RUBAN LED / CONNECTORS COMPATIBLE WITH LED STRIP
19,2W/m - 22W/m - 8,8W/m - 14,4W/m - 16,5W/m - 11,5W/m (10mm) - 20,5W/m 24V; 17W/m 48V

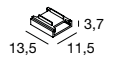



CONNECTEUR RUBAN-RUBAN LINÉAIRE (2 pc.)

STRIP-STRIP LINEAR CONNECTOR (10 pcs)

100967.99

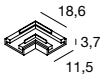



CONNECTEUR RUBAN-RUBAN ANGLE 90° (2 pc.)

STRIP-STRIP CORNER 90° CONNECTOR (10 pcs)

100968.99

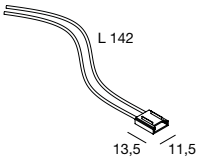

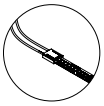

CONNECTEUR CÂBLE-RUBAN (2 pc.)
Avec câble d'alimentation.

WIRE-STRIP CONNECTOR (10 pcs)
Equipped with power supply cable.

100969.99

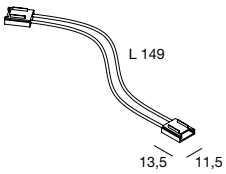



CONNECTEUR FLEXIBLE RUBAN-RUBAN (2 pc.)
Avec 2 connecteurs et câble de jonction.

STRIP-STRIP FLEX CONNECTOR (10 pcs)
Equipped with 2 connectors and connection cable.

100970.99

CONNECTEURS COMPATIBLES AVEC RUBAN LED 14,4W/m 24V / CONNECTORS COMPATIBLE WITH LED STRIP RGB 14,4W/m 24V





CONNECTEUR RUBAN-RUBAN LINÉAIRE

STRIP-STRIP LINEAR CONNECTOR

100974.99

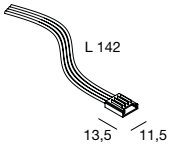



CONNECTEUR CÂBLE-RUBAN
Avec câble d'alimentation.

WIRE-STRIP CONNECTOR
Equipped with power supply cable.

100975.99

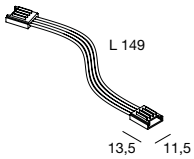



CONNECTEUR FLEXIBLE RUBAN-RUBAN
Avec 2 connecteurs et câble de jonction.

STRIP-STRIP FLEX CONNECTOR
Equipped with 2 connectors and connection cable.

100976.99

CONNECTEURS COMPATIBLES AVEC RUBAN LED RGB+WHITE 14,4W/m 24V / CONNECTORS COMPATIBLE WITH LED STRIP RGB+WHITE 14,4W/m 24V



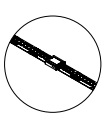

CONNECTEUR RUBAN-RUBAN LINÉAIRE

STRIP-STRIP LINEAR CONNECTOR

100977.99

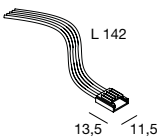

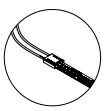

CONNECTEUR CÂBLE-RUBAN
Avec câble d'alimentation.

WIRE-STRIP CONNECTOR
Equipped with power supply cable.

100978.99

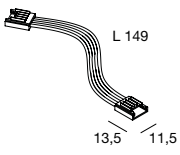



CONNECTEUR FLEXIBLE RUBAN-RUBAN
Avec 2 connecteurs et câble de jonction.

STRIP-STRIP FLEX CONNECTOR
Equipped with 2 connectors and connection cable.

100979.99

DRIVERS LED 24VDC POUR RUBAN LED
DRIVERS 24Vdc FOR LED STRIP

24Vdc IP 20

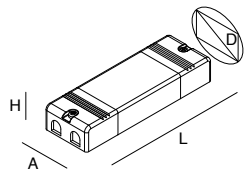

DRIVER LED STABILISÉ 24 Vdc
220-240V 50/60Hz

ELECTRONIC STABILIZED DRIVER 24Vdc
220-240V 50/60Hz

		A (mm)	D (mm)	H (mm)	L (mm)
101338.99	60W	52	61	30	180
101327.99	75W	45	55	31	187
101339.99	120W	40	51	30	300
101328.99	150W	45	55	31	268

24Vdc IP 20

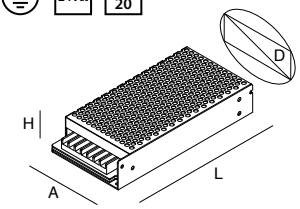

DRIVER LED STABILISÉ 24 Vdc
220-240V 50/60Hz

ELECTRONIC STABILIZED DRIVER 24Vdc
220-240V 50/60Hz

		A (mm)	D (mm)	H (mm)	L (mm)
18601.99	50W	77	85	35	110
18602.99	75W	98	106	40	130
18603.99	100W	98	106	40	130
18604.99	150W	98	107	42	160

24Vdc IP 20

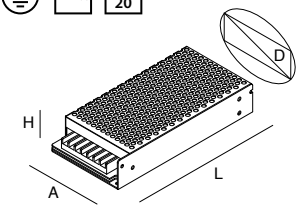

DRIVER LED STABILISÉ 24 Vdc
220-240V 50/60Hz
avec dissipation active et ventilateur.
Ne pas installer dans des environnements qui ont besoin d'un silence absolu.
Placer dans un compartiment correctement aéré.

ELECTRONIC STABILIZED DRIVER 24Vdc
220-240V 50/60Hz
with active power dissipation, complete with fan.
Do not install in environments that require complete silence.
Place in well-ventilated compartment.

		A (mm)	D (mm)	H (mm)	L (mm)
E182K1320KK	320W	115	126	50	215

24Vdc IP 67

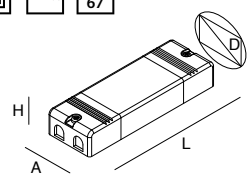

DRIVER LED STABILISÉ 24 Vdc
220-240V 50/60Hz

ELECTRONIC STABILIZED DRIVER 24Vdc
220-240V 50/60Hz

		A (mm)	D (mm)	H (mm)	L (mm)
101348.99	24W	35	44	26	118
E182K0060KK	60W	43	54	32	163
E182K0100KK	100W	52	64	37	190

24Vdc IP 65

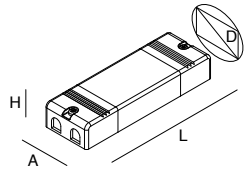

DRIVER LED STABILISÉ 24 Vdc
220-240V 50/60Hz

ELECTRONIC STABILIZED DRIVER 24Vdc
220-240V 50/60Hz

		A (mm)	D (mm)	H (mm)	L (mm)
18606.99	240W	71	81	38	240
18607.99	320W	84	94	42	246

IP 20

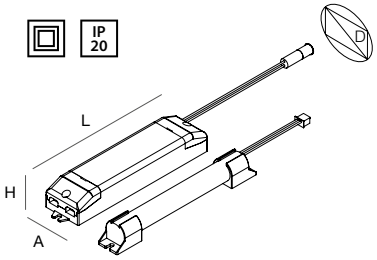

KIT DE SECOURS
à installer dans le plafond en plaque de plâtre à côté du produit.
Puissance minimale 5 W,
puissance maximale 25 W.

EMERGENCY KIT
to place on the false ceiling next to the fixture.
Minimum power 5W,
maximum power 25W.

	TIME	CHARGE	A (mm)	D (mm)	H (mm)	L (mm)
18004.99	1h	12h	38	44	25	164
18005.99	3h	12h	38	44	25	164

Flux de secours Emergency flux	1h (25W)	3h (25W)
STRIP LED	**17%**	**7%**

DRIVERS GRADABLE 24 Vdc POUR RUBAN LED
DIMMABLE DRIVERS 24Vdc FOR LED STRIP

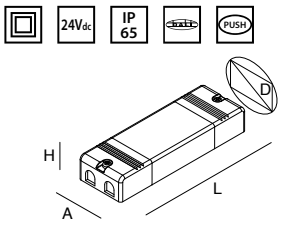

DRIVER LED STABILISÉ
GRADABLE DALI/PUSH 24Vdc
220-240V 50/60Hz

ELECTRONIC STABILIZED DIMMABLE
DRIVER DALI/PUSH 24Vdc
220-240V 50/60Hz

		A (mm)	D (mm)	H (mm)	L (mm)
101342.99	150W	45	54	30	290

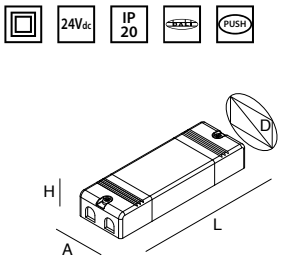

DRIVER LED ÉLECTRONIQUE STABILISÉ
GRADABLE 4CH DALI DT6/DT8 24Vdc
220-240V 50/60Hz
Gestion DALI/PUSH pour rubans LED blancs.
Gestion DALI pour ruban LED RGB/RGBW
et Tunable White.

ELECTRONIC STABILIZED DIMMABLE DRIVER
4CH DALI DT6/DT8 24Vdc 220-240V 50/60Hz
DALI/PUSH for white strip LED.
DALI for RGB/RGBW and Tunable White.

		A (mm)	D (mm)	H (mm)	L (mm)
101318.99	80W	32	40	22	346

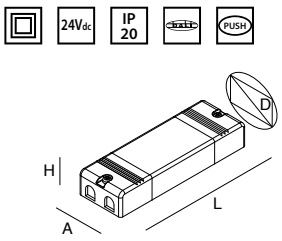

DRIVER LED ÉLECTRONIQUE STABILISÉ
GRADABLE DALI 2CH DT6/DT8 24 Vdc
220-240V 50/60Hz
Gestion DALI/PUSH pour ruban LED blancs.
Gestion DALI pour ruban LED Tunable White.

ELECTRONIC STABILIZED DIMMABLE DRIVER
2CH DALI DT6/DT8 24Vdc 220-240V 50/60Hz
DALI/PUSH for white LED strip.
DALI for Tunable White LED strip.

		A (mm)	D (mm)	H (mm)	L (mm)
101329.99	160W	50	62	35	300

DRIVERS LED 48Vdc POUR RUBAN LED
DRIVERS 48Vdc FOR LED STRIP

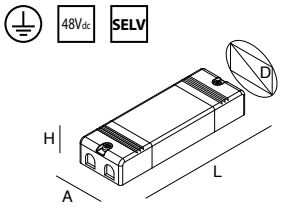

DRIVER LED STABILISÉ 48 Vdc
220-240V 50/60Hz

ELECTRONIC STABILIZED DRIVER 48Vdc
220-240V 50/60Hz

		A (mm)	D (mm)	H (mm)	L (mm)	IP
101344.99	150W	38	49	30	227	20
101313.99	320W	90	100	45	252	65

INTERFACE DE GRADATION 24Vdc/48Vdc POUR RUBAN LED
INTERFACES FOR DIMMING 24Vdc / 48Vdc FOR LED STRIP

NEW

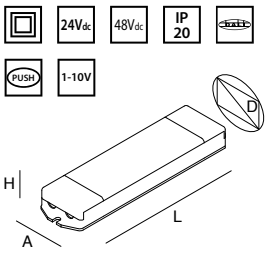

INTERFACE DE GRADATION DE L'INTENSITÉ
24 Vdc/48 Vdc
POUR RUBAN LED
Puissance maximale 6Ax1 canal.
À associer à un driver LED 24 Vdc/48 Vdc.

INTERFACE FOR DIMMING 24Vdc/48Vdc
FOR STRIP LED
Maximum load 6Ax1CH.
To be associated with one driver 24Vdc/48Vdc.

	A (mm)	D (mm)	H (mm)	L (mm)
101304.99	22	28	20	132

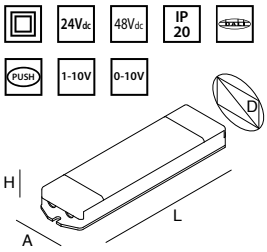

INTERFACE DE GRADATION DE L'INTENSITÉ
24 Vdc/48 Vdc
POUR RUBAN LED
Puissance maximale 12Ax1 canal.
À associer à un driver LED 24 Vdc/48 Vdc.

INTERFACE FOR DIMMING 24Vdc/48Vdc
FOR STRIP LED
Maximum load 12Ax1CH.
To be associated with one driver 24Vdc/48Vdc.

	A (mm)	D (mm)	H (mm)	L (mm)
105914.99	38	44	25	164

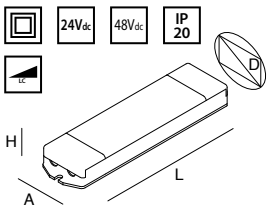

INTERFACE DE GRADATION DE L'INTENSITÉ
24 Vdc/48 Vdc COUPURE DE PHASE
POUR RUBAN LED
Charge maximale de 10 A.
À associer à un driver LED 24 Vdc/48 Vdc.

INTERFACE FOR DIMMING 24Vdc/48Vdc
PHASE CUT FOR LED STRIP
Maximum load 10A.
To be associated with one driver 24Vdc/48Vdc.

	A (mm)	D (mm)	H (mm)	L (mm)
105923.99	36	41	20	140

OPTO-ISOLATEUR POUR RAILS 48 Vdc (FORTY8, T-48 MINI, L-16 TRACK)
OPTO-INSULATOR FOR 48Vdc TRACKS (FORTY8, T-48 MINI, L-16 TRACK)

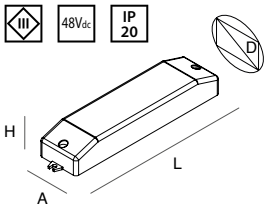

RÉPÉTITEUR POUR L'ISOLATION DU BUS DALI EN ENTRÉE
Dispositif nécessaire en cas d'utilisation
du signal DALI, pour le convertir en signal numérique SELV.
Driver 48 Vdc, puissance absorbée 10 W.
Courant max. en sortie BUS DALI 250 mA.
Courant DALI en entrée 4 mA en veille.
Protection contre les pics de tension à l'entrée et en sortie.

REPEATER TO OPTO-INSULATE THE DALI BUS INPUT SIGNAL
Mandatory in case of using DALI CONTROL UNIT,
button interface 18908.99 or DALI repeater 18906.99.
Power supply 48Vdc, absorbed power 10W.
Max current output BUS DALI 250mA.
Input current DALI, 4mA on Standby.
Protection against voltage peaks at input and output.

	A (mm)	D (mm)	H (mm)	L (mm)
101320.99	42	51	29	180

En prévoir un pour chaque générateur de signal DALI
Provide one for each DALI signal generator

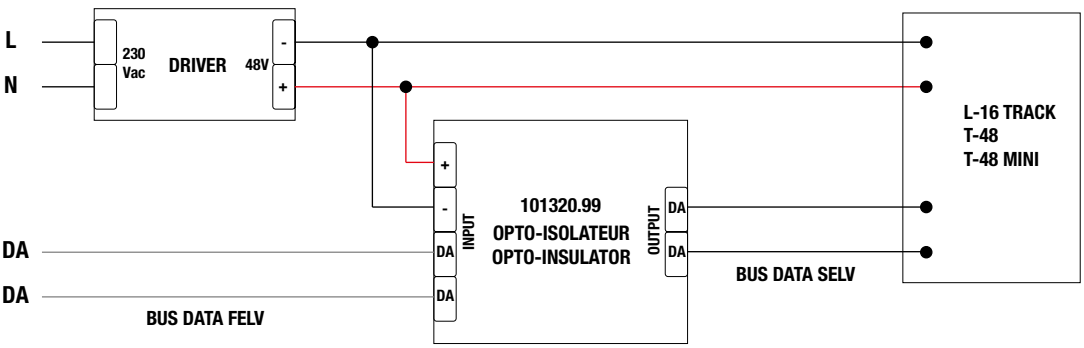

GESTION DE L'ÉCLAIRAGE
LIGHT MANAGEMENT

Dispositifs et systèmes de contrôle pour la gestion et le réglage d'appareils et ruban LED :
- Schémas de gradation pour luminaires DALI, PUSH, 0-10 V et 1-10 V ..... pag. 527
- Dispositifs pour la gestion PUSH DIMM d'appareils DALI (DALI PCU et répétiteur DALI) ..... pag. 528
- Interfaces de contrôle pour rails 48 V ..... pag. 529
- Système de gestion GIADA SYSTEM ..... pag. 530
- Système de gestion DALI MID ..... pag. 533
- Système de gestion DALI PROFESSIONAL ..... pag. 536
- Système de gestion DALI LIGHT IOT ..... pag. 538
- Gestion RUBAN LED : systèmes de contrôle ..... pag. 544

CONTROL DEVICES AND SYSTEMS FOR MANAGING AND DIMMING FIXTURES AND STRIP LED:
- Dimming diagrams for DALI, PUSH, 0-10V and 1-10V fixtures ..... pag. 527
- Devices for PUSH DIMM management of DALI fixtures (DALI PCU and DALI Repeater) ..... pag. 528
- Control interfaces for 48V tracks ..... pag. 529
- GIADA SYSTEM control system ..... pag. 530
- DALI MID control system ..... pag. 533
- DALI PROFESSIONAL control system ..... pag. 536
- LIGHT IOT DALI control system ..... pag. 538
- STRIP LED management: control systems ..... pag. 544

SCHÉMAS DE GRADATION POUR APPAREILS DALI, PUSH, 0-10 V ET 1-10 V
DIMMING DIAGRAMS FOR DALI, PUSH, 0-10V AND 1-10V FIXTURES

DALI

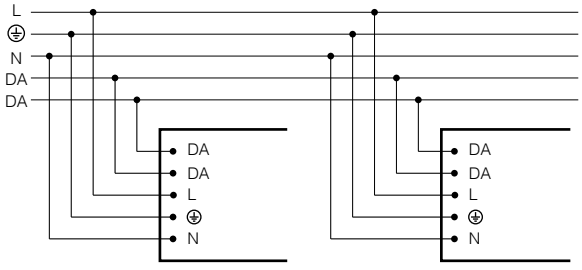

Max 64 drivers
max 64 drivers

0-10V 1-10V

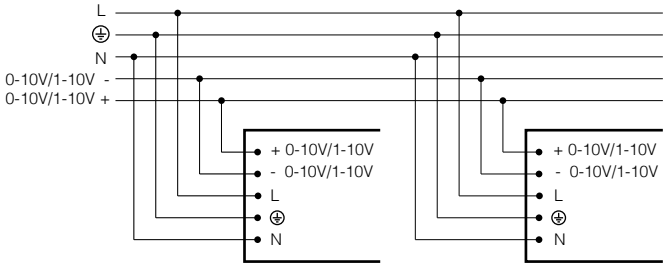

Utiliser une commande 1-10V avec sectionnement de la ligne pour l'arrêt complet des appareils
Use 1-10V control with main switch to completely switch off the fixtures

PUSH BUS DALI SANS BORNE DÉDIÉE
DALI BUS WITHOUT SPECIFIC TERMINAL CONNECTION

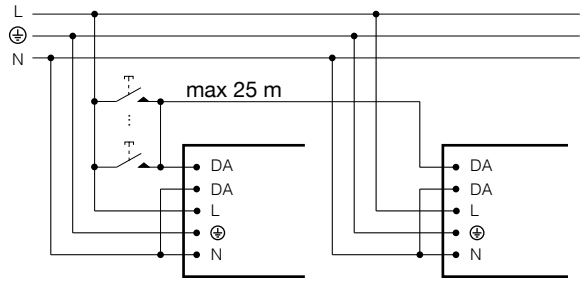

Max 20 drivers
max 20 drivers

PUSH AVEC BORNE DÉDIÉE
WITH SPECIFIC TERMINAL CONNECTION

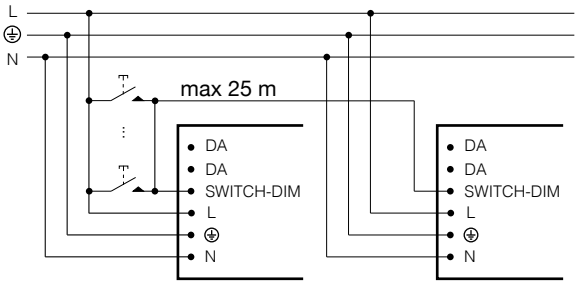

Max 20 drivers
max 20 drivers

Voir instructions de l'appareil pour les détails supplémentaires
See appliance instructions for further details

PUSH DIMM

INTERFACE BOUTON POUSSOIR DALI PCU ET LE RÉPÉTITEUR DALI

La technologie de gradation de l'intensité numérique DALI offre la possibilité de régler l'intensité de la lumière émise par un bouton poussoir normalement ouvert (NO). Ce type de commande gère le réglage des appareils physiquement connectés avec un conducteur électrique au bouton.
Le câblage doit être réalisé selon le critère de regroupement souhaité.
Le nombre de drivers LED contrôlables, branchés au même BUS, dépend de la marque du driver LED.
La fonctionnalité de contrôle par bouton poussoir est complétée par l'interface DALI PCU et le RÉPÉTITEUR DALI.
L'interface DALI PCU permet la gradation et l'allumage manuel des appareils DALI grâce à un bouton poussoir normalement ouvert. Permet le contrôle jusqu'à 25 drivers LED : ceux-ci peuvent être contrôlés par plusieurs boutons (3 max DALI PCU passifs), alimentés directement via le BUS DALI. Il est de plus possible de brancher jusqu'à 4 unités actives en parallèle (jusqu'à 100 drivers), en les synchronisant de manière automatique.
Le dispositif RÉPÉTITEUR DALI permet la gestion d'un grand nombre de drivers (jusqu'à 64), par rapport à l'utilisation d'un bouton poussoir et d'augmenter les longueurs des BUS de câblage jusqu'à 300 m pour chaque RÉPÉTITEUR DALI. Les drivers connectés au RÉPÉTITEUR DALI forment un groupe unique.
RÉPÉTITEUR DALI peut gérer jusqu'à 64 drivers, ou d'autres RÉPÉTITEURS DALI en cascade.



DALI PCU DIGITAL BUTTON AND DALI REPEATER

DALI digital dimming technology allows the adjustment of the light intensity through a NO push button. Such control manages the dimming of the devices physically connected with an electrical conductor to the button. The connection must be made according to the desired grouping criterion. The number of controllable drivers, connected to the same BUS, may vary according to the brand of the power supply.
The functionality of the control by push-button is completed by the DALI PCU interface and the DALI REPEATER.
The DALI PCU interface allows manual adjustment and switching-on of DALI devices using a NO button. It allows the control of up to 25 drivers: they can be controlled from several points (max nos. 3 passive DALI PCU), via a DALI control cable. Nos. 4 interconnectable active devices (up to 100 drivers), connected in parallel, can be synchronized with each other automatically.
The DALI REPEATER device allows to manage a bigger number of power supplies (up to 64), compared to using a NO button and to increase the lengths of the connection cables up to 300 m for each DALI REPEATER. The power supplies connected to the DALI REPEATER constitute a single group. DALI REPEATER can manage 64 power supplies, or other DALI REPEATERS in a cascade.

IP 20 · PUSH

INTERFACE BOUTON POUSSOIR DALI API

DALI PCU DIGITAL BUTTON

	A (mm)	H (mm)	L (mm)
105926.99	48	22	48

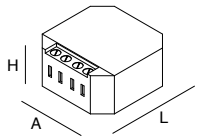

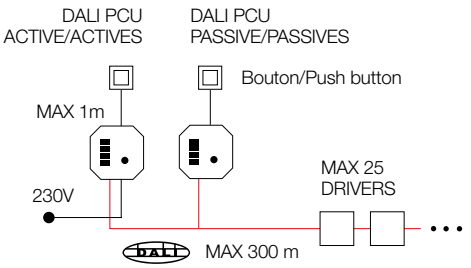

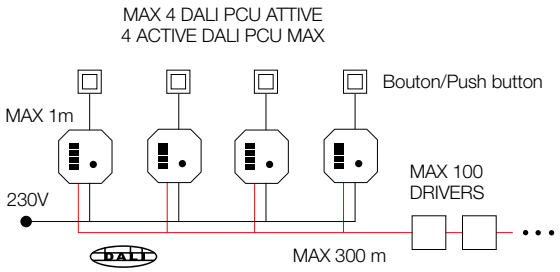

Le second point de contrôle (PCU passive) est alimenté directement à travers la ligne DALI.
The second control point (passive PCU) is powered directly through the DALI line.

IP 20 · PUSH

RÉPÉTITEUR DALI
amplificateur pour système DALI

DALI REPEATER
amplifier for DALI system

	A (mm)	D (mm)	H (mm)	L (mm)
18906.99	30	37	21	189

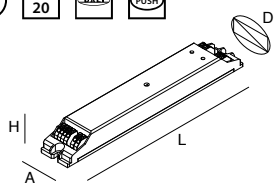

FONCTIONNEMENT EN MODALITÉ PUSH / PUSH DIM MODE

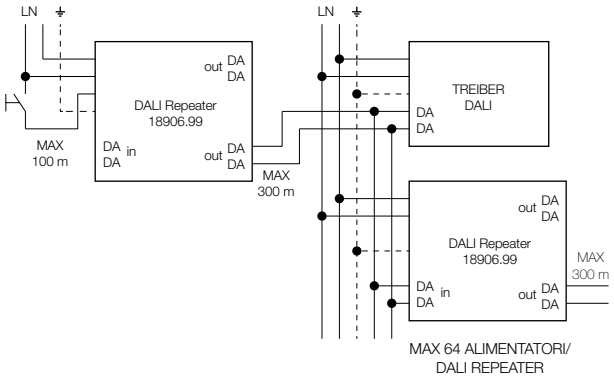

FONCTIONNEMENT EN MODALITÉ DALI / DALI MODE

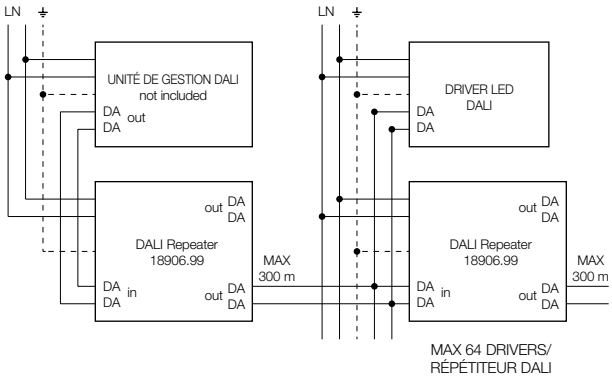

INTERFACES DE CONTRÔLE POUR RAILS 48 V
CONTROL INTERFACES FOR 48V TRACKS

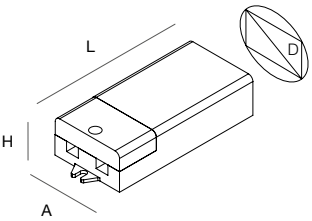

INTERFACE PUSH DALI
POUR RAILS 48 V
Le contrôleur permet de gérer en Broadcast via un bouton poussoir NO un maximum de 64 luminaires sur les rails FORTY8, T-48 MINI et L-16 TRACK. Puissance absorbée 4 W. Driver électronique 48 V SELV à commander séparément.

INTERFACE PUSH DALI
FOR TRACK 48V
The controller allows to manage in broadcast via N.O. push button max 64 DALI fixtures on tracks FORTY8,
T-48 MINI and L-16 TRACK.
Power absorbed 4W. Electronic driver 48V SELV to be ordered separately.

	A (mm)	D (mm)	H (mm)	L (mm)
105924.99	44	50	23	105

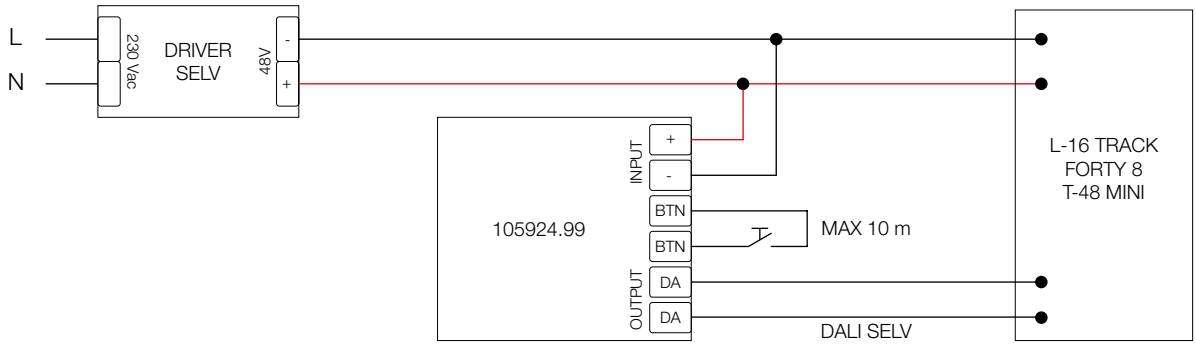

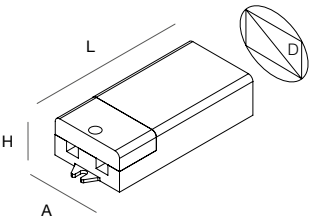

INTERFACE CASAMBI/TUYA/ALEXA
POUR RAILS 48 V
Le dispositif contrôlé via Bluetooth et Wi-Fi permet de gérer un maximum de 64 luminaires DALI en Broadcast ou un maximum de 8 luminaires adressables, sur les rails FORTY8, T-48 MINI et L-16 TRACK.
Le dispositif peut être commandé via l'application CASAMBI ou l'application TUYA avec des commandes vocales ALEXA (appareils ALEXA non fournis). Puissance absorbée 10W. Driver électronique 48 V SELV à commander séparément.

INTERFACE CASAMBI/TUYA/ALEXA
FOR TRACK 48V
The device controlled by bluetooth and WiFi allows to manage up to 64 DALI fixtures in broadcast or maximum 8 fixtures addressable, on tracks FORTY8, T-48 MINI and L-16 TRACK.
The fixture can be controlled either via CASAMBI App both from TUYA App with ALEXA voice commands (ALEXA devices are not provided).
Power absorbed 4W. Electronic driver 48V SELV to be ordered separately.

	A (mm)	D (mm)	H (mm)	L (mm)
105925.99	44	50	23	105

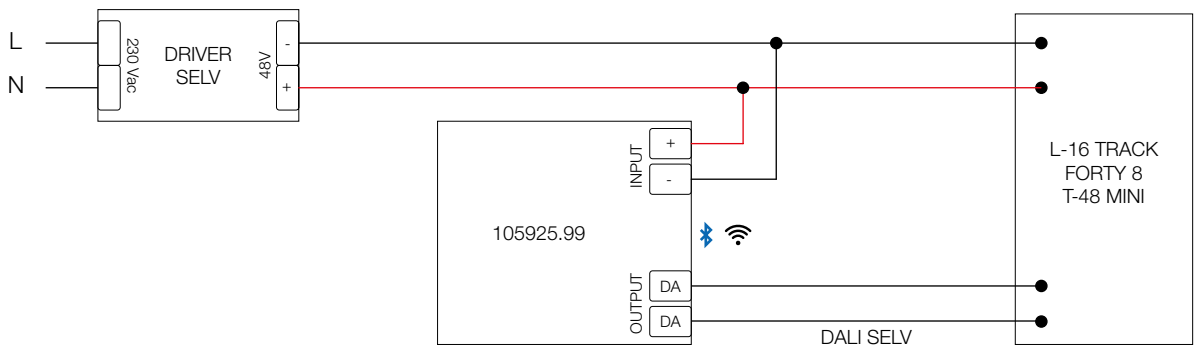

SYSTÈME GIADA

24Vdc 48Vdc IP 20 3 années years DESIGNED IN ITALY

Un système d'éclairage domotique IOT sans fil pour faire varier, contrôler et gérer n'importe quelle source lumineuse à partir d'un appareil à distance. Il est possible d'interfacer le SYSTÈME GIADA avec Alexa ou Google Home pour profiter du contrôle vocal des appareils.

IOT wireless home automation lighting system to adjust, control and manage any light source from a remote device. You can interface GIADA SYSTEM with Alexa or Google Home to take advantage of the device voice control.

NEW

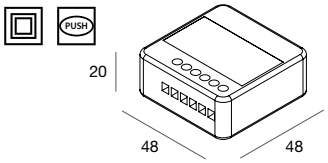

INTERFACE PUSH DALI
1 canal DALI
Max 30 alimentations DALI en broadcast.
Contrôle avec application ou bouton.

PUSH DALI INTERFACE
1 DALI channel
Manages up to 30 DALI drivers in broadcast mode.
Control via App or push button.

105934.99

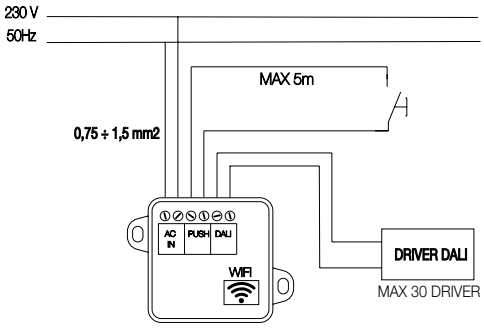

MODULES POUR SPOTS
MODULES FOR DOWNLIGHTS

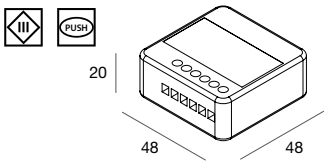

MODULE GRADABLE POUR LUMINAIRES EN 350 mA
1 canal, en courant constant.
Contrôle par application ou bouton.

DIMMABLE MODULE FOR 350mA FIXTURES
1 channel, at constant current.
Control by app or button.

105920.99

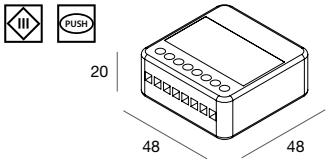

MODULE GRADABLE POUR LUMINAIRES EN 350 mA
2 canaux, en courant constant.
Contrôle par application ou bouton.

DIMMABLE MODULE FOR 350mA FIXTURES
2 channels, at constant current.
Control by app or button.

105921.99

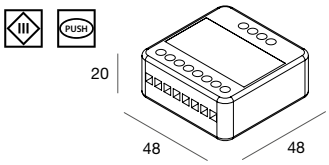

MODULE GRADABLE POUR LUMINAIRES EN 500 mA
1 canal, en courant constant.
Contrôle par application ou bouton.

DIMMABLE MODULE FOR 500mA FIXTURES
1 channel, at constant current.
Control by app or button.

105922.99

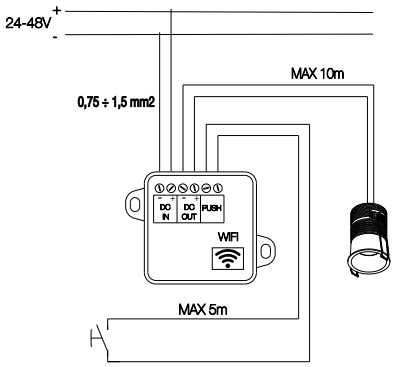

UTILISATION DE MODULES INDIVIDUELS GIADA SYSTEM POUR LES SPOTS
SINGLE USE GIADA SYSTEM MODULES FOR SPOTLIGHTS

	KONE								WELL		MINI WELL		SLIM				NEW STEP	
	5W		7W		10W		18W		10W		10W		9W		13W		2W	
	24V	48V	24V	48V	24V	48V	24V	48V	24V	48V	24V	48V	24V	48V	24V	48V	24V	48V
105920.99			1	2										1		1		
105921.99			2	4										2		2		
105922.99	2	4			1	2		1	1	2	2	4					6	12

MODULES POUR RUBAN LED
MODULES FOR LED STRIPS

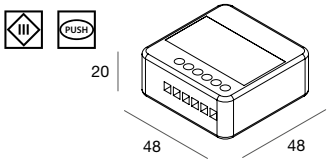

MODULE GRADABLE POUR RUBANS LED BLANCS
max. 6 A
1 canal, tension constante.
Contrôle par application ou bouton.

DIMMABLE MODULE FOR WHITE LED STRIP
max 6A
1 channel, at constant voltage.
Control by app or button.

105917.99

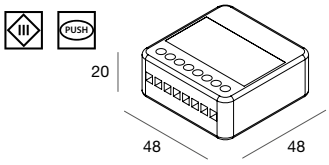

MODULE GRADABLE POUR RUBANS LED TUNABLE WHITE
max. 6 A total
2 canaux, en tension constante.
Contrôle par application ou bouton.

DIMMABLE MODULE FOR TUNABLE WHITE LED STRIP
max 6A total
2 channels, at constant voltage.
Control by app or button.

105918.99

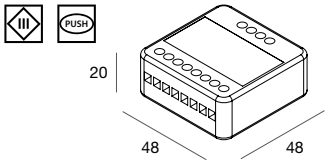

MODULE GRADABLE POUR RUBAN LED RGB
max. 6 A total
3 canaux, en tension constante.
Contrôle par application ou bouton.

DIMMABLE MODULE FOR RGB STRIP LED
max 6A total
3 channels, at constant voltage.
Control by app or button.

105919.99

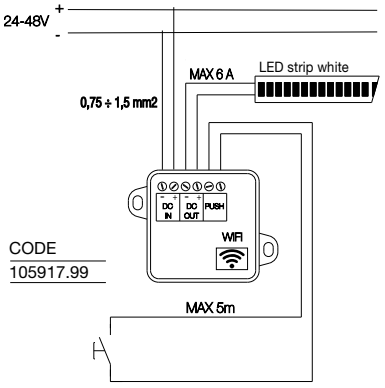

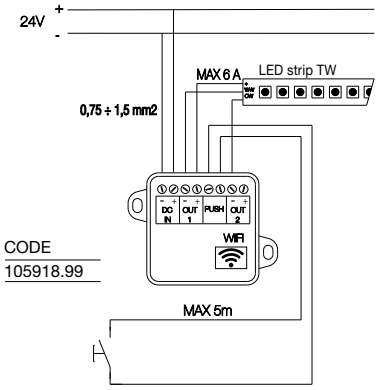

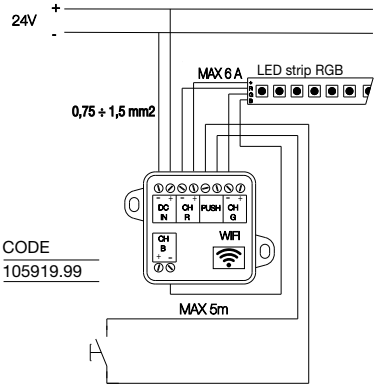

UTILISATION DE MODULES INDIVIDUELS GIADA SYSTEM POUR RUBAN LED
SINGLE USE GIADA SYSTEM MODULES FOR LED STRIP

	WHITE		TW	RGB
	24V	48V	24V	24V
105917.99	144W	288W		
105918.99			144W	
105919.99				144W

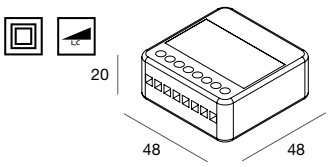

MODULE GRADABLE À COUPURE DE PHASE MAX 200 W
1 canal, à la tension du réseau.
Contrôle via une application ou un bouton.

PHASE CUT DIMMABLE MODULE MAX 200W
1 channel, at mains voltage.
Control by app or button.

105916.99

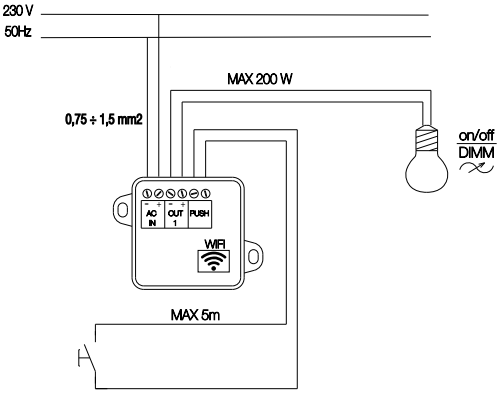

NEW

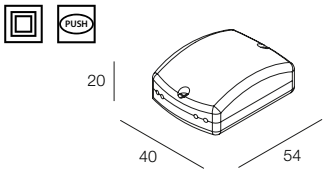

MODULE ALLUMAGE/ARRÊT GROUPES
Dispositif Wifi pour le contrôle ON/OFF de 2 groupes max de modules Giada System avec 2 boutons poussoirs.
Contrôle gradation seulement avec l'appli.

GROUP ON/OFF MODULE
Wi-Fi device for ON/OFF control of up to 2 groups of Giada System modules via 2 NO push buttons.
Dimming control available only via App.

105935.99

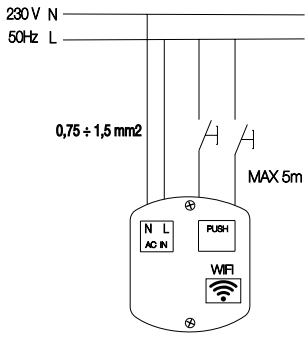

NEW DALI MID CONTROL SYSTEM

La centrale de gestion DALI MID (pour installation dans un boîtier sous rail) avec interface Bluetooth intégrée permet d'attribuer des adresses individuelles dans un BUS DALI avec un maximum de 64 drivers LED (DALI-1, DALI-2, DALI-DT6, DALI-DT8), via un smartphone ou une tablette (compatible avec Android 11/iOS 13 et versions ultérieures). Toutes les fonctions de configuration et de contrôle peuvent être gérées via 2 applications, téléchargeables sur le « store ». Le système permet de commander manuellement les appareils et les groupes d'éclairage et offre la possibilité d'activer des scénarios d'éclairage prédéfinis. Il est possible d'allumer, d'éteindre et de régler l'éclairage et de modifier la température de couleur (dans le cas des alimentations DALI - DT8 Tunable White) en fonction de ses préférences. Un élément important du système est la gestion intelligente par capteurs. Les capteurs détectent la situation d'éclairage ambiant et les présences et gèrent automatiquement l'éclairage en fonction des besoins, ce qui permet de réaliser des économies d'énergie à long terme. Les capteurs servent également de récepteur IR pour la télécommande. Le système permet de gérer jusqu'à 16 groupes d'éclairage et 16 scénarios et d'insérer jusqu'à 16 dispositifs d'entrée entre le coupleur et les capteurs. Le courant d'alimentation fourni à la centrale provient de la ligne DALI via l'alimentation du BUS DALI.
L'alimentation du BUS DALI doit garantir l'alimentation des dispositifs suivants :
Contrôleur DALI MID (absorption 30 mA)
Coupleur DALI MID (absorption 9 mA)
Capteur DALI MID (absorption 9 mA)
Driver LED DALI (absorption 2 mA pour chaque driver à bord de l'appareil)
La somme des courants absorbés pour le nombre d'appareils installés doit être inférieure au courant fourni par l'alimentation du BUS DALI (par exemple 70 mA, 240 mA).
Remarque : pour la gestion horaire, contacter Novalux ou consulter les instructions de montage.

The DALI MID control unit (for flush-mounted installation) with integrated Bluetooth interface allows the assignment of individual addresses within a DALI BUS with up to 64 LED drivers (DALI-1, DALI-2, DALI-DT6, DALI-DT8) via smartphone or tablet (compatible with Android 11/iOS 13 and later versions). All configuration and control functions can be managed through two apps available for download from the app store. The system enables manual control of individual luminaires and lighting groups, as well as the activation of predefined lighting scenes. It allows you to switch lights on and off, adjust brightness levels, and modify color temperature (when using DALI-DT8 Tunable White drivers) according to personal preferences. A key feature of the system is its intelligent management through sensors. These sensors detect ambient light levels and occupancy, automatically adjusting lighting based on real-time needs, resulting in long-term energy savings. Additionally, the sensors serve as IR receivers for remote control. The system supports the management of up to 16 lighting groups and 16 scenes, and it allows the integration of up to 16 input devices, including couplers and sensors. The control unit is powered via the DALI BUS line through its respective DALI BUS power supply. The BUS power supply must be capable of powering the following devices:
DALI MID Control Unit: 30 mA consumption
DALI MID Coupler: 9 mA consumption
DALI MID Sensor: 9 mA consumption
DALI LED Drivers : 2 mA consumption per driver integrated into the luminaire
The total current consumption of all connected devices must not exceed the output current of the DALI BUS power supply (e.g., 70 mA, 240 mA).
Note : For time-based management, please contact Novalux or refer to the installation instructions.

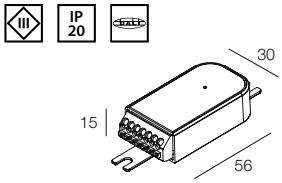

CENTRALE DALI MID
Pour installation dans un boîtier sous rail. Possibilité de connecter 4 boutons poussoirs, pour la gestion de groupes et de scènes. Peut gérer jusqu'à 64 alimentations DALI/DALI2/DT6/DT8. Courant absorbé par l'appareil 30 mA. Alimentation BUS DALI obligatoire à commander séparément.

DALI MID CONTROL UNIT
For flush-mounted installation. Supports connection of up to 4 NO (Normally Open) push buttons for managing Groups and Scenes. Capable of controlling up to 64 DALI/DALI-2/DT6/DT8 drivers. Device power consumption: 30 mA. DALI BUS power supply required, to be ordered separately.

105927.99

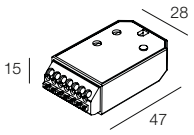

COUPLEUR DALI MID
Interface de gestion groupes et scènes pour max. 4 boutons poussoir NO. Courant absorbé par l'appareil 9 mA.

DALI MID COUPLER
Interface for managing Groups and Scenes with up to 4 NO (Normally Open) push buttons. Device power consumption: 9 mA.

105929.99

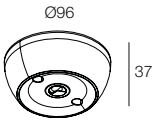

CAPTEUR DALI MID PLAFOND
Capteur DALI de lumière ambiante et détecteur de présence, pour installation au plafond. Hauteur d'installation 2-5 m. Angle de détection (conique) pour reconnaissance PIR, max. 84° Courant absorbé par l'appareil 9 mA. Obligatoire pour contrôle avec télécommande IR.

DALI MID CEILING SENSOR
DALI sensor for ambient light and presence detection, designed for ceiling installation. Installation height: 2–5 m. Detection angle (conical) for PIR recognition: max 84°. Device power consumption: 9 mA. Mandatory for control with IR remote.

105930.99

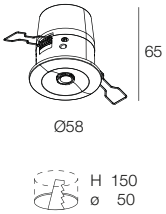

CAPTEUR DALI MID ENCASTRABLE
Capteur DALI de lumière ambiante et détecteur de présence, pour une installation encastrée avec ressorts. Hauteur d'installation 2-5 m. Angle de détection (conique) pour reconnaissance PIR, max. 84° Courant absorbé par l'appareil 9 mA. Obligatoire pour contrôle avec télécommande IR.

DALI MID RECESSED SENSOR
DALI sensor for ambient light and presence detection, designed for recessed installation with spring clips. Installation height: 2–5 m. Detection angle (conical) for PIR recognition: max 84°. Device power consumption: 9 mA. Mandatory for control with IR remote.

105931.99

IP 20

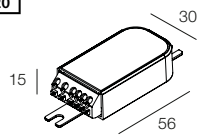

ALIMENTATION BUS DALI MID - 70mA
Pour installation dans un boîtier sous rail. Courant max en sortie DALI 70mA. La somme des courants absorbés pour le nombre d'appareils doit être inférieure au courant fourni par l'alimentation du BUS DALI. L'absorption pour chaque driver Dali est de 2 mA. Il est possible de connecter en parallèle 2 alimentations BUS DALI de 70 mA, pour fournir 140 mA.

DALI MID BUS POWER SUPPLY - 70mA
For flush-mounted installation. Maximum DALI output current: 70mA. The total current consumption of all connected devices must be lower than the output current of the DALI BUS power supply. The current consumption for each DALI driver is 2mA. It is possible to connect two 70mA DALI BUS power supplies in parallel to provide 140mA.

105932.99

IP 20

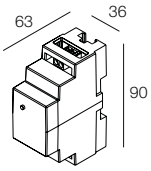

ALIMENTATION BUS DALI MID - 240mA
Pour une installation sur rail DIN. Courant max en sortie DALI 240mA. La somme des courants absorbés pour le nombre d'appareils doit être inférieure au courant fourni par l'alimentation du BUS DALI. L'absorption pour chaque driver Dali est de 2 mA.

DALI MID BUS POWER SUPPLY - 240mA
For DIN rail installation. Maximum DALI output current: 240mA. The total current consumption of all connected devices must be lower than the output current of the DALI BUS power supply. The current consumption for each DALI driver is 2mA.

105933.99

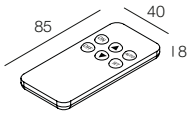

TÉLÉCOMMANDE DALI MID IR
Mode ON/OFF, gradation et mémorisation du niveau de luminosité ambiante (pression sur le bouton >3sec). Allumage possible avec rappel automatique du niveau réglé. Fonctions personnalisables. Utilisation obligatoire avec les capteurs DALI MID cod.105931.01, 105930.01.

DALI MID IR REMOTE CONTROL
ON/OFF mode, dimming, and ambient light level memory (press and hold button >3 sec). Allows switching on with automatic recall of the preset level. Customizable functions. Mandatory for use with DALI MID sensors, codes 105931.01 and 105930.01.

105928.99

EXEMPLE DE CONFIGURATION
EXAMPLE OF CONFIGURATION

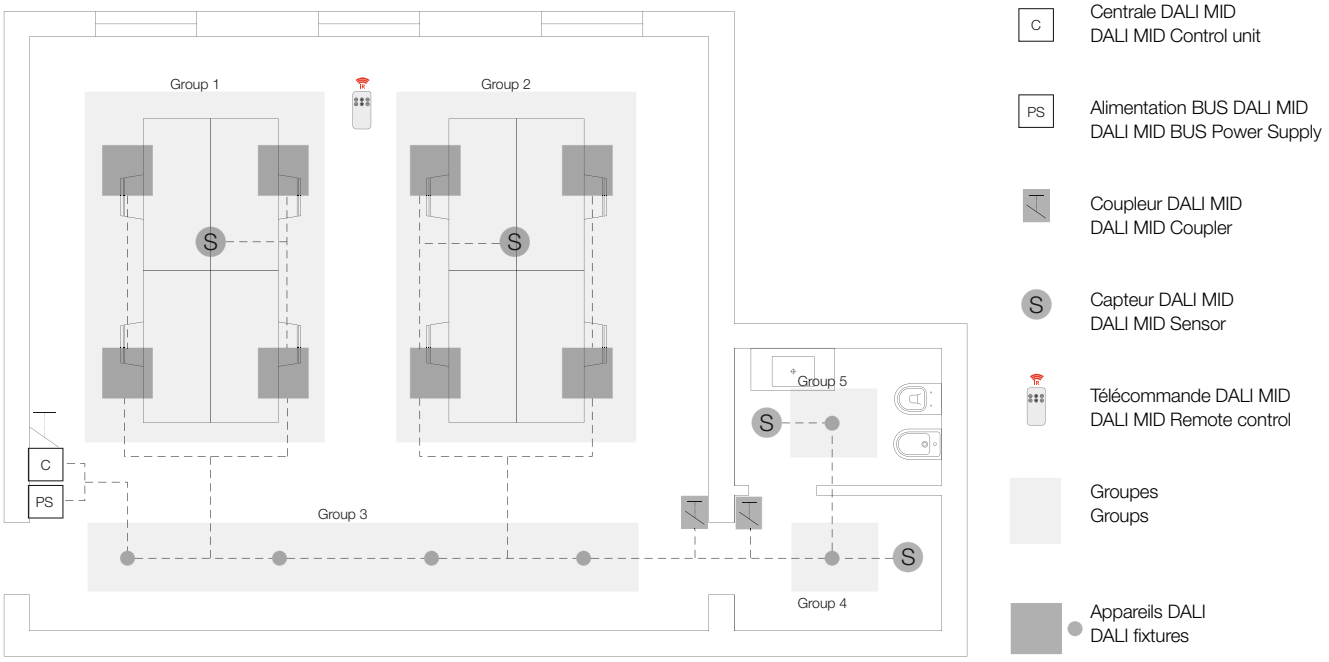

UTILISATION BASIQUE

BASIC USE

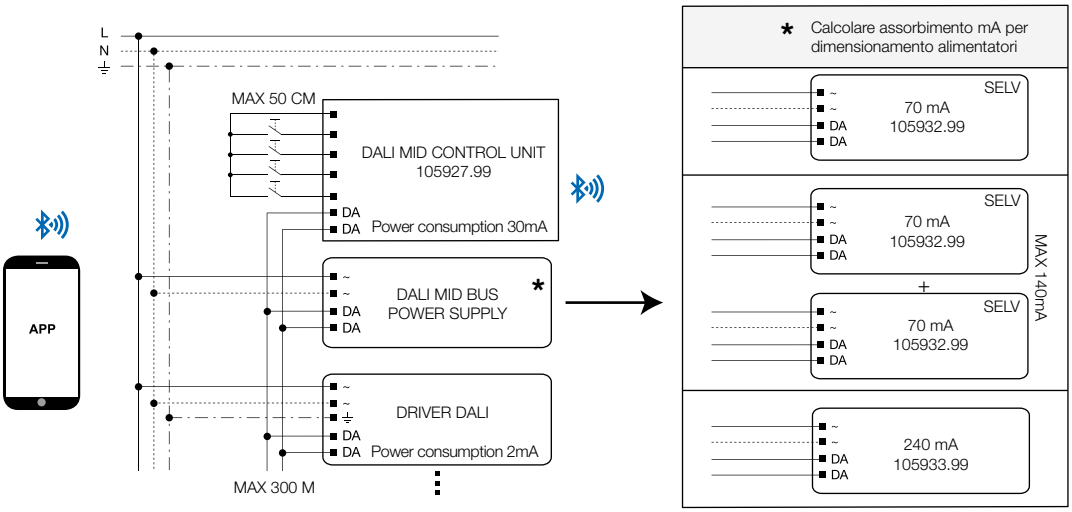

UTILISATION BASIQUE
+ CAPTEUR
+ TÉLÉCOMMANDE (en option)

BASIC USE
+ SENSOR
+ REMOTE CONTROL (optional)

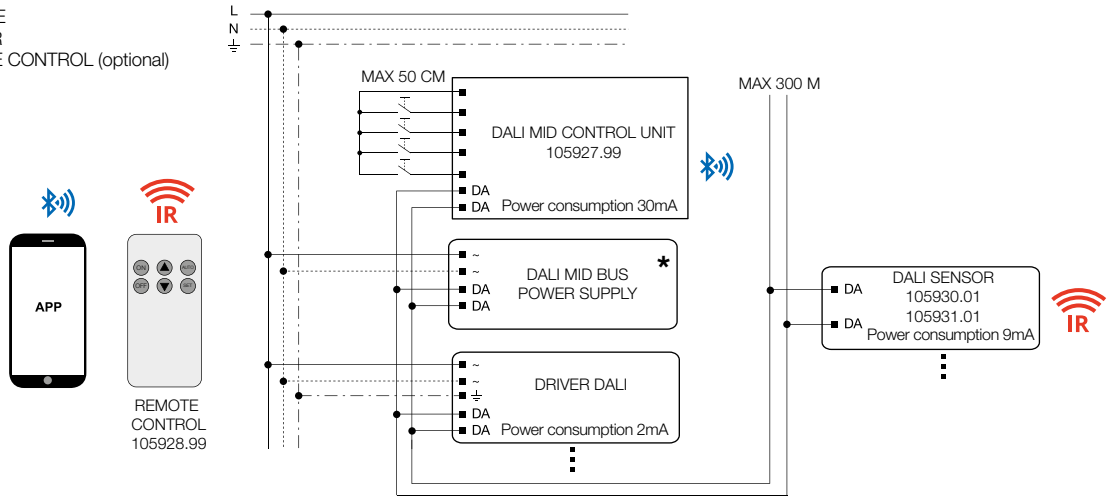

UTILISATION BASIQUE
+ CAPTEUR
+ TÉLÉCOMMANDE
+ BOUTON POUSSOIRS

BASIC USE
+ SENSOR
+ REMOTE CONTROL
+ PUSH BUTTON

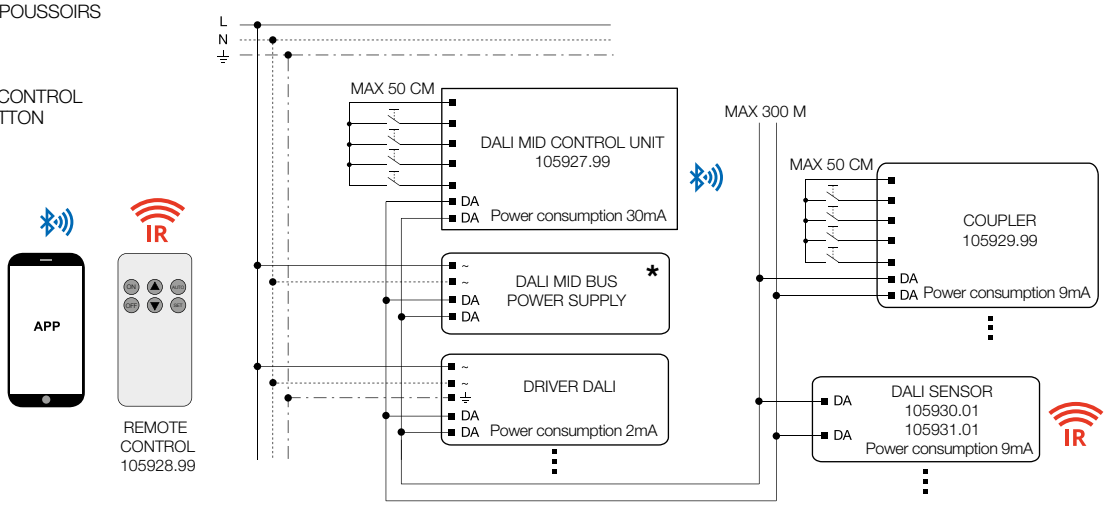

DALI PROFESSIONAL CONTROL SYSTEM

La centrale DALI PROFESSIONAL permet de très grandes économies d'énergie, génère un système flexible et également adaptable aux exigences futures, et peut être étendue ou adaptée avec des capteurs, des interfaces à boutons poussoir et des relais pour contrôler les appareils non DALI.
Grâce à la gestion avec smartphone et une connexion WI-FI (le réseau WI-FI doit être commun au réseau LAN de la centrale), il est possible de diviser la gestion de l'installation en fonction des droits de chaque utilisateur.
Il est possible de gérer les groupes, les appareils individuellement, les zones ou la totalité de l'installation.
Chaque centrale est capable de contrôler un maximum de 256 drivers (divisés en 4 bus de 64 adresses chacun), y compris les capteurs, et jusqu'à 16 groupes, y compris les systèmes de détection de lumière diurne et de présence. Aussi bien les capteurs que les interfaces à boutons ne requièrent pas d'alimentation extérieure mais sont alimentés directement par le BUS DALI.
Grâce à l'horloge en temps réel intégrée (RTC), il est possible de générer un minuteur et des variations de scènes automatiques. L'horloge reste à l'heure grâce à la batterie tampon, même en l'absence temporaire d'alimentation.
Le système interagit avec les capteurs de présence et de luminosité pour les hauteurs de 2 à 5 mètres, des capteurs spécifiques de mouvement pensés pour l'utilisation dans des bâtiments avec des hauteurs jusqu'à 13 mètres et des interfaces pour boutons poussoir NO (interface bouton poussoir) capables de gérer chaque appareil, groupe, scène ou séquence.
Le système est compatible pour la gestion d'appareils Tunable White, RGB et RGBW, aussi bien DT6 que DT8.
En configurant les coordonnées géographiques du lieu d'installation, il est possible d'automatiser les événements liés à des horaires allant de l'aube au coucher du soleil en générant des minuteries qui s'adaptent aux saisons.
Il est compatible avec tous les drivers DALI et à l'aide de répétiteur DALI, il est possible de gérer plusieurs appareils en broadcast en utilisant une seule adresse.
Le système est capable de gérer des appareils ON-OFF, en utilisant des relais contrôlables DALI SWITCH SO à 3 canaux jusqu'à 6 A par canal.
La programmation est effectuée grâce au logiciel dédié et requiert l'utilisation d'un ordinateur Windows.

The DALI PROFESSIONAL control unit allows maximum energy savings, generates a flexible system that can be adapted to future needs,
and can be extended or implemented with sensors, button interfaces and relays to control the switches of non-DALI fixtures.
Through the management with smartphone and WIFI connection (the WIFI network must be common to the LAN network of the central unit) it is possible to subdivide the management of the plant for the skills of each individual user.
It is possible to manage groupings and/or individual fixtures, areas or the whole plant.
Each control unit is able to control a maximum of 256 drivers (divided into 4 BUS of 64 addresses each) including sensors, and up to 16 groups, including light and presence detection systems. Both sensors and button interfaces do not require external power supplies but are powered directly by the DALI BUS.
With the integrated real-time clock (RTC), timers and automatic scene variations can be generated. The watch is kept up to date by means of the backup battery, even in the temporary absence of power.
The system interfaces with presence and light sensors for heights from 2 to 5 meters, specific motion sensors dedicated to the use of buildings with heights up to 13 meters, and NO button interfaces (Coupler) capable of handling individual fixtures, groups, scenes or sequences. The system is compatible for the management of Tunable White, RGB and RGBW fixtures, both DT6 and DT8.By setting the geographical coordinates of the installation site you can automate events related to sunrise and sunset times generating Timers adaptive to the seasons.
It's compatible with all DALI drivers and through the use of DALI repeaters you can manage multiple broadcast devices using just one address. The system is able to manage ON-OFF devices, using DALI SWITCH SO controllable relays with 3 channels up to 6A per channel.
The programming is carried out via a dedicated software and requires the use of a Windows PC.

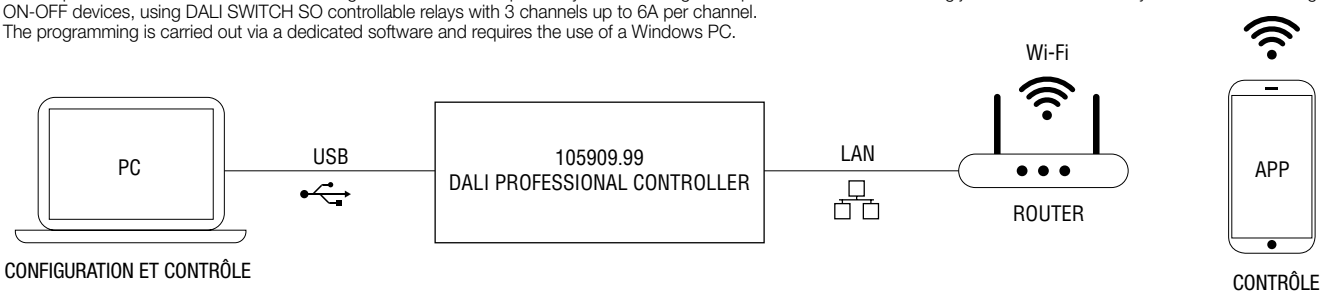

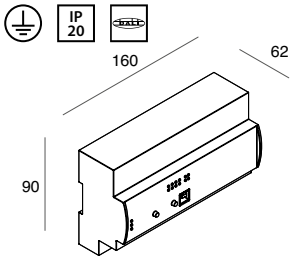

CENTRALE DALI PROFESSIONAL RTC
Pour une installation sur rail DIN. Possibilité de gérer jusqu'à un max. de 256 drivers LED DALI (divisés sur 4 BUS de 64 adresses). Gestion RGB, RGBW, Tunable White, horloge astronomique, RTC, cycle circadien, etc.

DALI PROFESSIONAL RTC CONTROL UNIT
For DIN rail installation. Max 256 DALI power supplies can be managed (divided into 4 BUS 64-address buses). Management RGB, RGBW, Tunable White, Astronomical Timer, RTC, circadian cycle etc.

105909.99

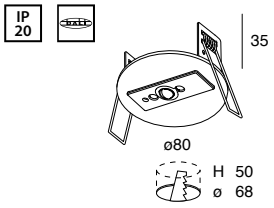

CAPTEUR DALI ENCASTRABLE
Capteur DALI de luminosité ambiante et détecteur de présence, pour une installation encastrée avec ressorts. Hauteur d'installation 2-5 m.

RECESSED DALI SENSOR
DALI light sensor and presence detector, for recessed installation with clips. Installation height 2-5 m.

105903.99

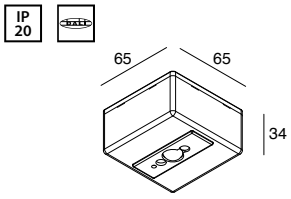

CAPTEUR DALI PLAFOND
Capteur DALI de luminosité ambiante et détecteur de présence, pour installation au plafond.
Hauteur d'installation 2-5 m.

SURFACE MOUNTING DALI SENSOR
DALI light sensor and presence detector, for ceiling installation. Installation height 2-5 m.

105904.99

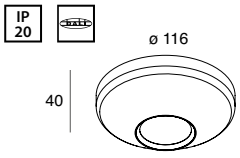

CAPTEUR DALI PLAFOND GRANDE HAUTEUR
Capteur DALI de luminosité ambiante et détecteur de présence, pour installation au plafond.
Hauteur d'installation 3-10 m.

SURFACE MOUNTING HIGH BAY DALI SENSOR
DALI light sensor and presence detector, for ceiling installation. Installation height 3-10 m.

105910.99

IP 20

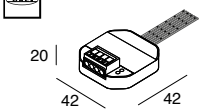

INTERFACE BOUTON POUSSOIR
Interface de gestion pour max. 4 boutons poussoir NO. Contrôle scènes, groupes, activation des capteurs, minuterie, etc. programmés grâce au logiciel.

COUPLER DALI
Management interface for max 4 NA buttons. Control scenes, groups, enabling sensors, timers etc. programmed by software.

105907.99

IP 20

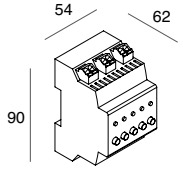

COMMUTATEUR DALI
Dispositif de commande DALI pour l'allumage et l'extinction indépendante de max. 3 appareils ON/OFF adresses de lampes traditionnelles non gradables. Pour une installation sur rail DIN.
Driver dédié 24 Vdc (cod. 105912.99) à commander séparément.

DALI SWITCH
DALI control device for independent switching on and off of up to 3 ON/OFF addresses or equipped with traditional non dimmable lamps. For installation on DIN rail.
Dedicated power supply 24 Vdc (cod. 105912.99) to be ordered separately.

105911.99

IP 20

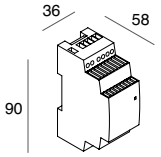

DRIVER LED 24V POUR COMMUTATEUR DALI
Pour une installation sur rail DIN.

24V POWER SUPPLY FOR DALI SWITCH
For installation on DIN rail.

105912.99

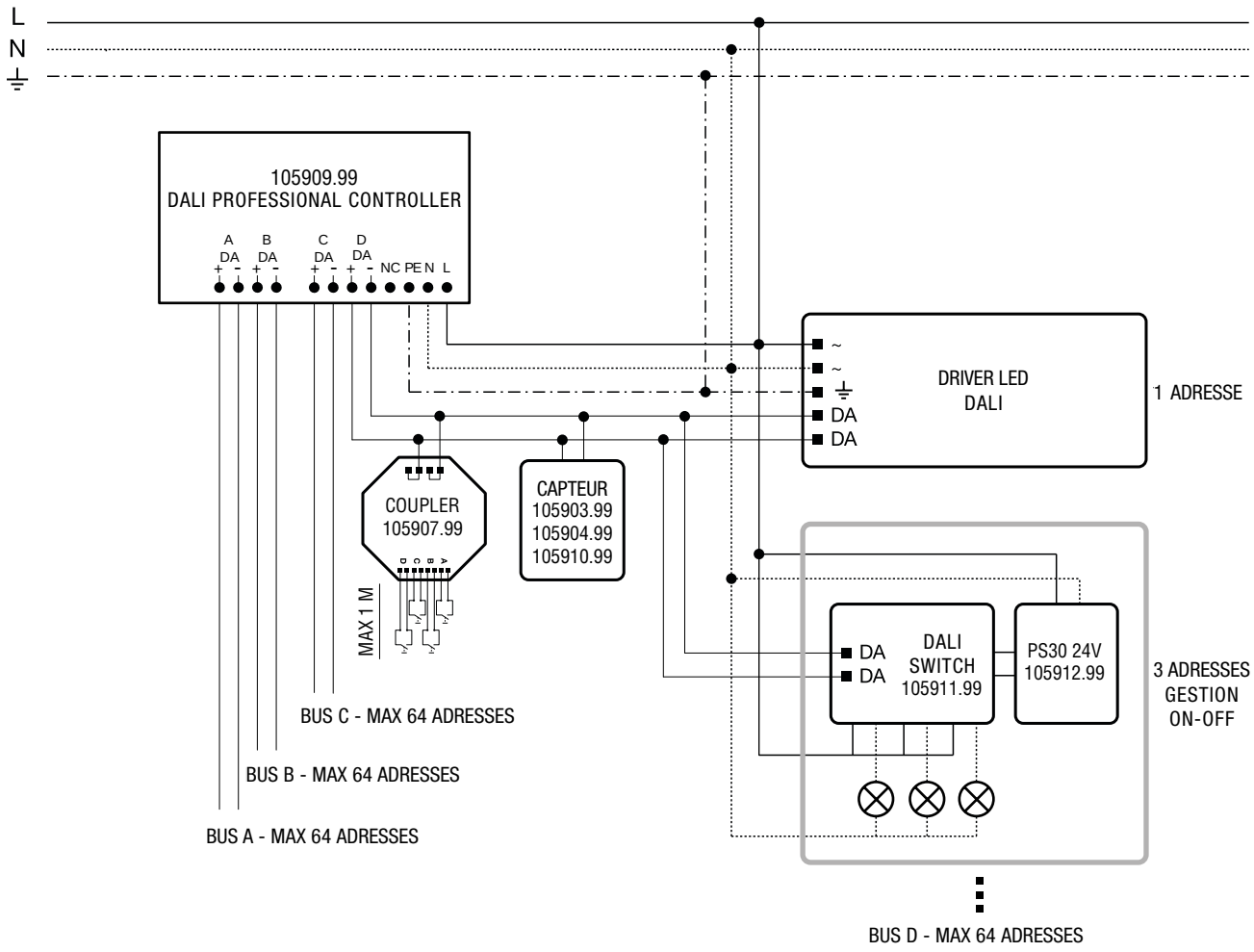

LIGHT IOT DALI CONTROL SYSTEM

LIGHT IOT
CONFIGURATION / CONFIGURATION

LIGHT IOT
CONTRÔLE / CONTROL



DALI BLUETOOTH®

Les centrales DALI BT (pour une utilisation indépendante ou dans des boîtes de dérivation encastrables), avec une interface Bluetooth intégrée, permettent le contrôle de 32 drivers DALI ou DALI DT8, à l'aide d'un smartphone (Android ou iOS).
Toutes les fonctions de contrôle et de configuration peuvent être gérées grâce à 2 applis, qui peuvent être téléchargées depuis le store.

Système flexible et intuitif qui permet :
- Réglage Plug&Play, sans utiliser de smartphone : allumage et réglage manuel en Broadcast, à l'aide des boutons poussoir NO standards avec option de réglage et d'enregistrement de la quantité de lumière nécessaire (niveau de point de réglage).
- Création et enregistrement de Max.4 Groupes et Max.4 Scènes à rappeler manuellement grâce au Coupler (pour 4 boutons poussoir NO) ou à l'aide de l'Appli.
Réglage possible des scènes à l'aide de l'Appli de configuration.
- Contrôle automatique de la lumière combiné au réglage manuel à l'aide des boutons poussoir NO standards. Réglage de la lumière en fonction de la lumière ambiante et détection de présence, grâce aux capteurs DALI (à encastrer/plafond) alimentés via DALI.
- Contrôle de la température de couleur de sources Tunable White associés à des drivers LED DALI type 8 (DT8).

DALI BLUETOOTH®

The DALI BT control units (for independent use or for concealed box installation) with integrated Bluetooth interface, allow control of 32 DALI or DALI DT8 power supplies, via smartphone (Android or IOS).
All control and configuration functions can be managed via 2 Apps, available at the market

Flexible and intuitive system that allows:
- Plug & Play adjustment, without smartphone use: manual switching on and dimming in Broadcast, using standard NO buttons with setting and storage of the required amount of light (setpoint level).
- Creation and storage of Max.4 Groups and Max.4 Scenes that can be recalled manually via Coupler (for 4 NO buttons) or via App. Possible setting of scenes through the configuration app.
- Automatic control of the combined light with manual adjustment via standard NO buttons. Adjustment of luminance levels according to the ambient light e presence detection via DALI sensors (recessed / ceiling-mounted), which do not require additional power and are powered via DALI.
- Colour temperature control of Tunable White sources associated with DALI type 8 power supplies (DT8).

IP 20 · PUSH

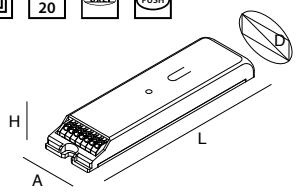

LIGHT IOT - SYSTÈME DE GESTION DALI BT1
à utilisation indépendante. Possibilité de gérer un max. de 32 drivers LED DALI/DALI DT8.

LIGHT IOT- DALI BT1
For stand-alone use. Manages a max.n.32 DALI/DALI DT power supplies.

	A (mm)	D (mm)	H (mm)	L (mm)
105901.99	30	38	21	108

IP 20 · PUSH

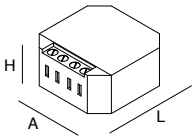

LIGHT IOT - SYSTÈME DE GESTION DALI BT2
à installer dans une boîte de dérivation encastrable.
Peut gérer au max. 32 drivers LED DALI/DALI DT8

LIGHT IOT-DALI BT2
For flush box mounting. Manages a max. n.32 DALI/DALI DT8 (power supplies)

	A (mm)	D (mm)	H (mm)	L (mm)
105902.99	48	-	22	49

IP 20

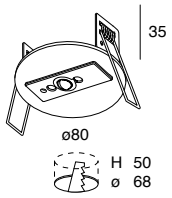

LIGHT IOT - Capteur DALI ENCASTRABLE
capteur de lumière ambiante et détecteur de présence, pour une installation encastrée avec ressorts.

LIGHT IOT- RECESSED DALI SENSOR
Ambience light sensor and presence detector, for recessed installation with clips.

105903.99

IP 20

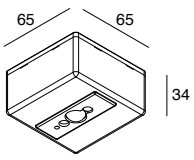

LIGHT IOT - Capteur DALI PLAFOND
capteur DALI de luminosité ambiante et détecteur de présence pour installation au plafond.

LIGHT IOT - DALI Surface mounted
Dali ambient light sensor and presence detector, for surface mounted installation.

105904.99

IP 20

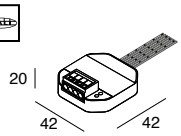

LIGHT IOT - Coupler DALI
Interface de gestion Scène ou Groupes pour max. 4 boutons poussoir NO.

LIGHT IOT - Coupler DALI
Scene or GROUP interface for a max. n.of 4 NO buttons.

105907.99

UTILISATION BASIQUE

BASIC USE

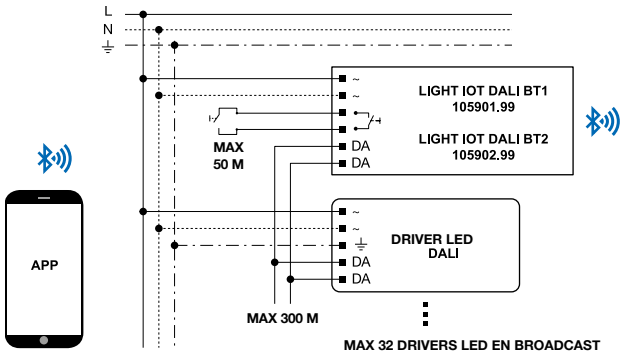

UTILISATION BASIQUE + CAPTEUR

BASIC USE + SENSOR

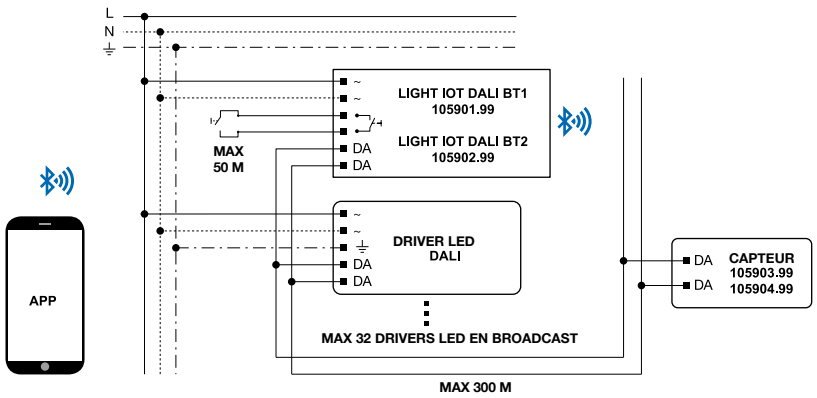

UTILISATION AVANCÉE AVEC GROUPES

ADVANCED USE IN GROUPS

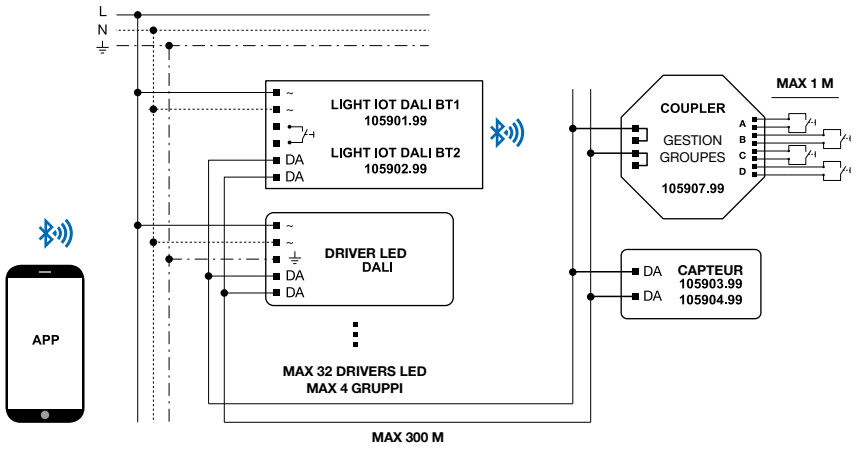

UTILISATION AVANCÉE AVEC GROUPES ET SCÈNES

ADVANCED USE WITH GROUPS AND SCENES

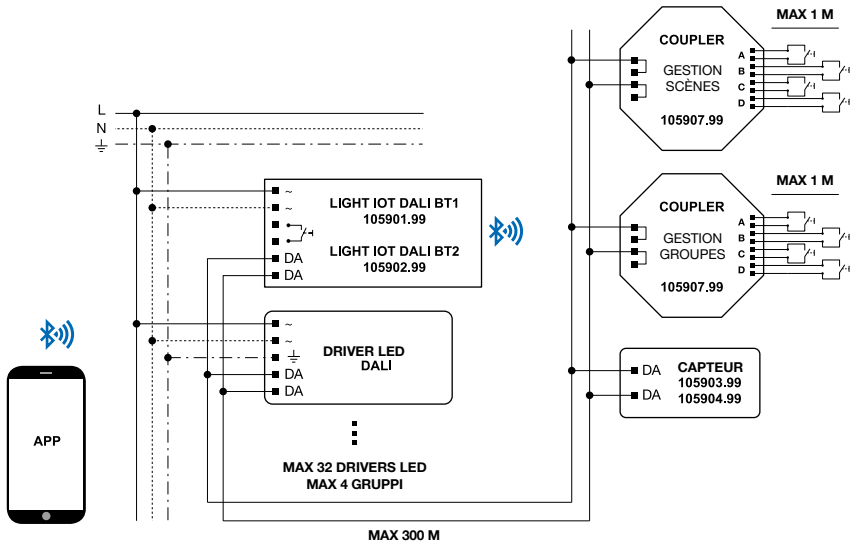

GESTION RUBAN LED
STRIP LED MANAGEMENT

DRIVERS GRADABLES ET INTERFACES DE GRADATION DIMMABLE
POWER SUPPLIES AND DIMMING INTERFACES

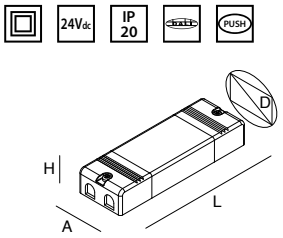

DRIVER LED ÉLECTRONIQUE STABILISÉ
GRADABLE 4CH DALI DT6/DT8 24Vdc
220-240V 50/60Hz
Gestion DALI/PUSH pour rubans LED blancs.
Gestion DALI pour ruban LED RGB/RGBW
et Tunable White.

ELECTRONIC STABILIZED DIMMABLE DRIVER
4CH DALI DT6/DT8 24Vdc 220-240V 50/60Hz
DALI/PUSH for white strip LED.
DALI for RGB/RGBW and Tunable White.

		A (mm)	D (mm)	H (mm)	L (mm)
101318.99	80W	32	40	22	346

RUBAN À LED BLANCHES - Schéma de branchement PUSH
STRIPLED WHITE - PUSH wiring scheme

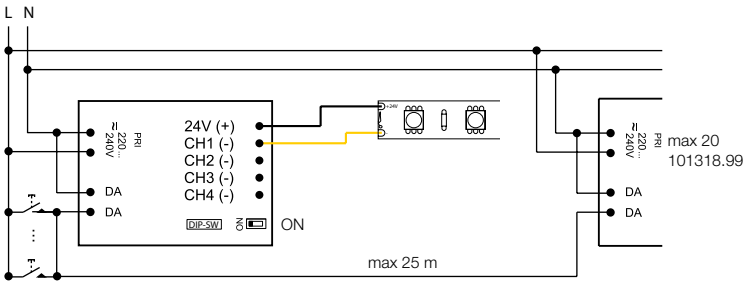

RUBAN À LED BLANCHES - Schéma de branchement DALI
STRIPLED WHITE - DALI wiring scheme

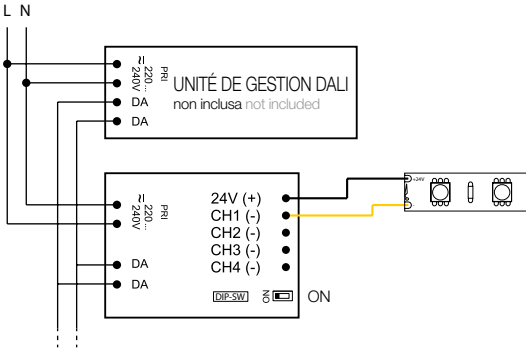

RUBAN À LED RGB/ RGBW - Schéma de branchement DALI
STRIPLED RGB/RGBW - DALI wiring scheme

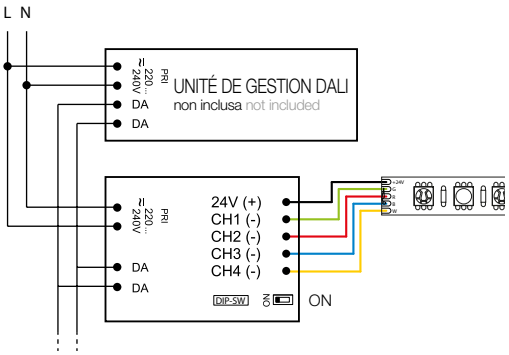

RUBAN À LED TUNABLE WHITE - Schéma de branchement DALI
STRIPLED TUNABLE WHITE - DALI wiring scheme

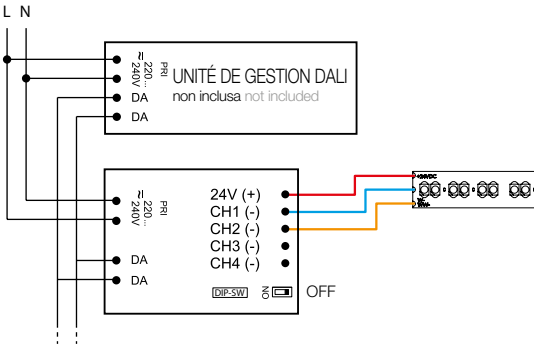

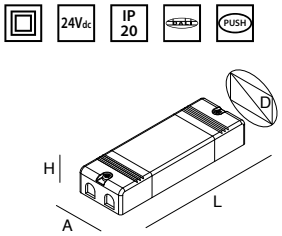

DRIVER LED ÉLECTRONIQUE STABILISÉ GRADABLE 2CH DALI DT6/DT8 24Vdc 220-240V 50/60Hz
Gestion DALI/PUSH pour rubans LED blancs.
Gestion DALI pour ruban LED et Tunable White.

ELECTRONIC STABILIZED DIMMABLE DRIVER 2CH DALI DT6/DT8 24Vdc 220-240V 50/60Hz
DALI/PUSH for white LED strip.
DALI for Tunable White LED strip.

		A (mm)	D (mm)	H (mm)	L (mm)
101329.99	160W	50	62	35	300

RUBAN À LED BLANCHES - Schéma de branchement PUSH
STRIPLED WHITE - PUSH wiring scheme

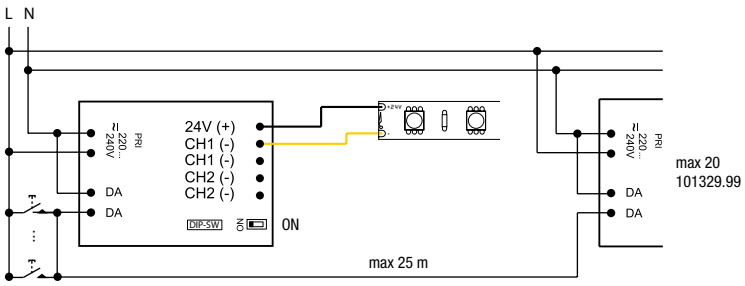

RUBAN À LED BLANCHES - Schéma de branchement DALI
STRIPLED WHITE - DALI wiring scheme

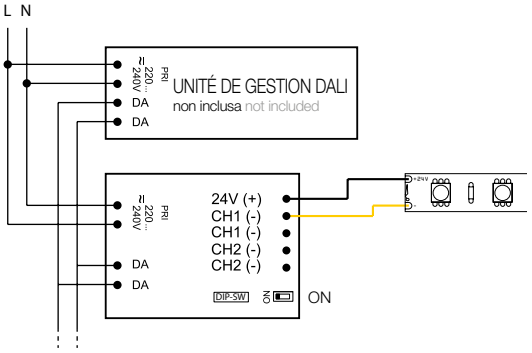

RUBAN À LED TUNABLE WHITE - Schéma de branchement DALI
STRIPLED TUNABLE WHITE - DALI wiring scheme

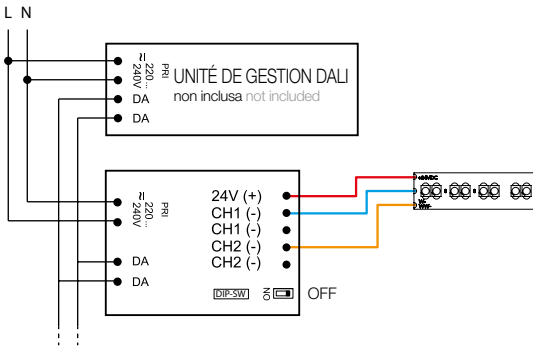

GESTION RUBAN LED
STRIP LED MANAGEMENT

DRIVERS GRADABLES ET INTERFACES DE GRADATION DIMMABLE
POWER SUPPLIES AND DIMMING INTERFACES

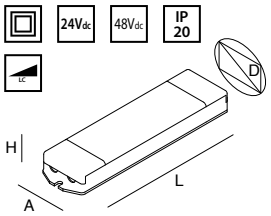

INTERFACE DE GRADATION DE L'INTENSITÉ
24 Vdc/48 Vdc COUPURE DE PHASE
POUR RUBAN LED
Charge maximale de 10 A.
À associer à un driver LED 24 Vdc/48 Vdc.

INTERFACE FOR DIMMING 24Vdc/48Vdc
PHASE CUT FOR LED STRIP
Maximum load 10A.
To be associated with one driver 24Vdc/48Vdc.

	A (mm)	D (mm)	H (mm)	L (mm)
105923.99	36	41	20	140

	N° bobines par interface à connecter en parallèle Nos. reels for each interface to be connected in parallel			
Puissance drivers 24V Drivers power 24V	100W	150W	240W	320W
STRIP LED WHITE				
8,8 W/m	2	3	5	5
9,6 W/m			1	1
10 - 11,5 W/m	1	2	4	4
14,4 W/m	1	2	3	3
16,5 - 19,2 W/m	1		2	2
20,5 - 22 W/m		1	2	2
25 W/m		1		

	N° bobines par interface à connecter en parallèle Nos. reels for each interface to be connected in parallel	
Puissance drivers 48V Drivers power 48V	100W	320W
STRIP LED WHITE		
17 W/m	1	3

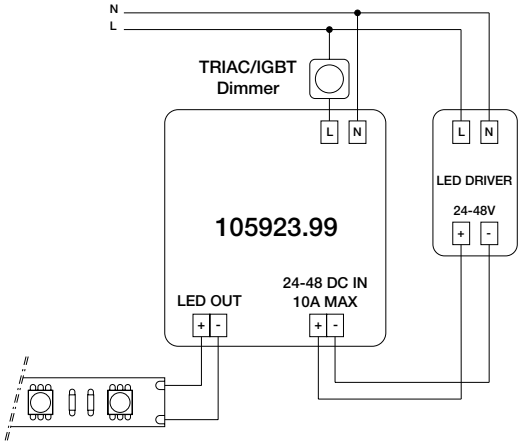

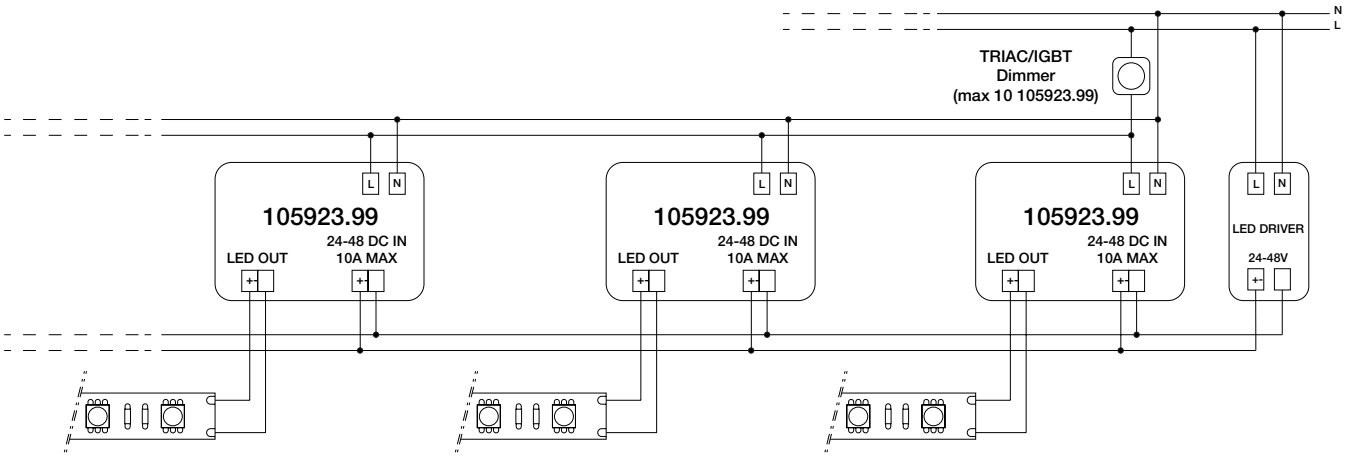

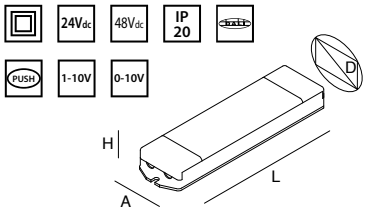

INTERFACE DE GRADATION DE L'INTENSITÉ
24 Vdc/48 Vdc
POUR RUBAN LED
Puissance maximale 12Ax1 canal.
À associer à un driver LED 24 Vdc/48 Vdc.

INTERFACE FOR DIMMING 24Vdc/48Vdc
FOR STRIP LED
Maximum load 12Ax1CH.
To be associated with one driver 24Vdc/48Vdc.

	A (mm)	D (mm)	H (mm)	L (mm)
105914.99	38	44	25	164

	N° bobines par interface à connecter en parallèle Nos. reels for each interface to be connected in parallel			
Puissance drivers 24V Drivers power 24V	100W	150W	240W	320W
STRIP LED WHITE 8,8 W/m	2	3	5	6
9,6 W/m			1	
10 - 11,5 W/m	1	2	4	5
14,4 W/m	1	2	3	4
16,5 - 19,2 W/m	1		2	3
20,5 - 22 - 25 W/m		1		2

	N° bobines par interface à connecter en parallèle Nos. reels for each interface to be connected in parallel	
Puissance drivers 48V Drivers power 48V	100W	320W
STRIP LED WHITE 17 W/m	1	3

Schéma de branchement DALI
DALI wiring diagram

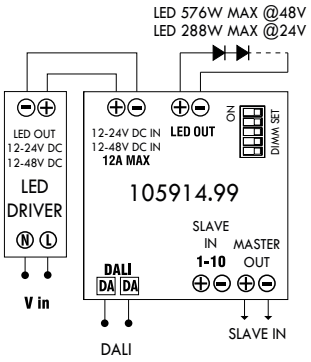

Schéma de branchement PUSH
PUSH wiring diagram

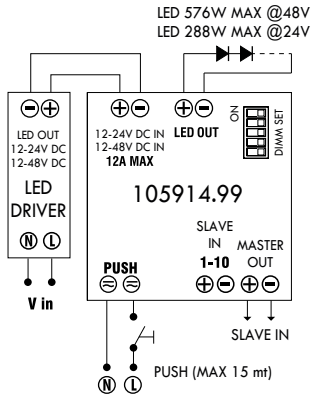

Schéma de branchement 1...10V, 0...10V
1/10V, 0/10V wiring diagram

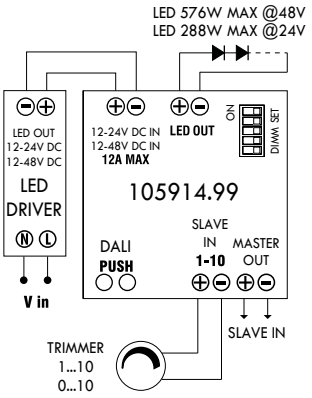

Schéma de branchement MASTER/SLAVE
MASTER/SLAVE wiring diagram

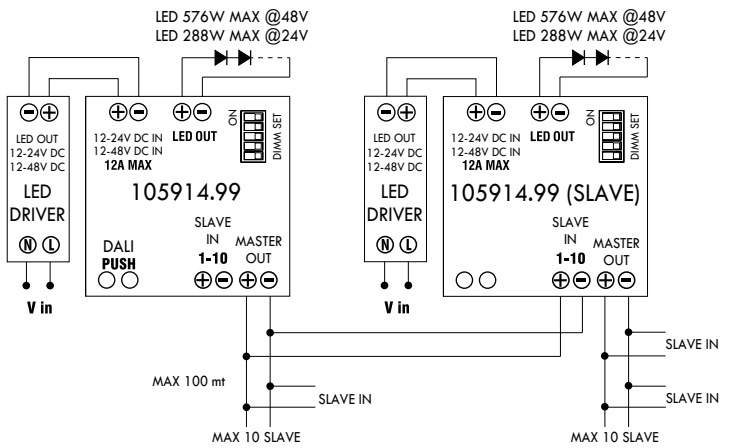

GESTION RUBAN LED
STRIP LED MANAGEMENT

SYSTÈME DE CONTRÔLE BASE
BASIC CONTROL SYSTEM

STRIP LED RGB

III IP 20 24Vdc

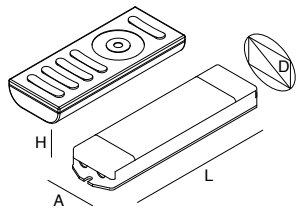

KIT DE COMMANDE POUR RUBAN LED RGB
Système basique avec contrôleur et télécommande. Les contrôleurs ne peuvent pas être branchés en maître / esclave. Puissance maximale 5Ax3 canaux driver 24 Vdc à commander séparément.

CONTROL KIT FOR RGB STRIP LED
BASIC system with controller and remote control included. Not connectable controllers in cascade. Maximum load 5Ax3CH. Driver 24Vdc to be ordered separately.

	A (mm)	D (mm)	H (mm)	L (mm)
16901.99	47	50	17	145

	N° bobines par interface à connecter en parallèle Nos. reels for each interface to be connected in parallel			
Puissance drivers Drivers power	100W	150W	240W	320W
STRIP LED RGB 14,4 W/m	1	2	3	4

Max 30 m À L'AIR LIBRE
Max 30 m FREE FIELD

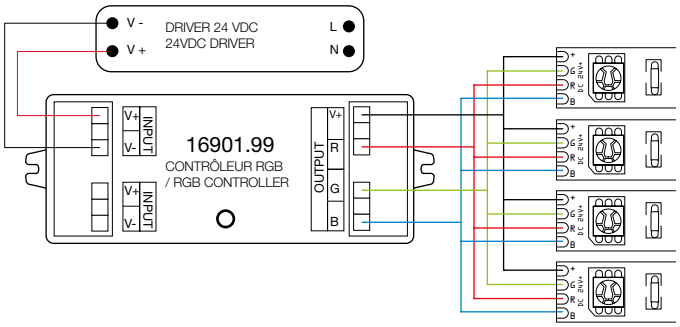

SYSTÈME DE CONTRÔLE AVANCÉE
ADVANCED CONTROL SYSTEM

STRIP LED WHITE, RGB, RGB+W, TUNABLE WHITE

III IP 20 24Vdc

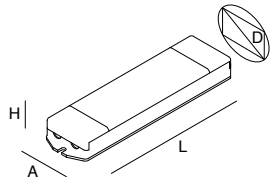

CONTRÔLEUR DE COMMANDE POUR RUBAN LED WHITE, RGB, RGB+W et TUNABLE WHITE
SYSTÈME AVANCÉ driver LED 24 Vdc, dispositifs de contrôle (télécommande, commande murale ou éventuel émetteur Wi-Fi) à commander séparément. Puissance maximale 5Ax4 canaux

CONTROLLER FOR STRIP LED WHITE, RGB, RGB+W and TUNABLE WHITE
DRIVER ADVANCED System
driver 24Vdc, control units (remote control, wall-mounted or WiFi transmitter) to be ordered separately. Maximum load 5Ax4CH.

	A (mm)	D (mm)	H (mm)	L (mm)
16905.99	46	65	22	178

IP 20



TÉLÉCOMMANDE POUR RUBAN LED WHITE
contrôleur 16905.99 et driver LED 24 Vdc à commander séparément. Contrôle de l'intensité lumineuse à l'aide d'un pad tactile, boutons dédiés pour amener rapidement l'intensité au pourcentage indiqué (25 %, 50 %, 75 %, 100 %). Chaque télécommande peut gérer jusqu'à un maximum de 4 groupes et pour chaque groupe jusqu'à 3 scènes différentes, en utilisant les boutons correspondants (S1, S2 et S3). Transmission en radio-fréquence. 3 piles AAA sont nécessaires.

REMOTE FOR MANAGING WHITE Strip LED
controller 16905 and driver 24Vdc to be ordered separately. Control of luminous intensity through a capacity pad, buttons dedicated for rapid increase of intensity to the selected parameter (25%, 50%,75%, 100%). Each remote control can manage up to a max. of 4 groups and up to 3 scenarios per each group by using the corresponding buttons (S1, S2 and S3). RF transmission. 3 AAA batteries are required.

16906.99

IP 20



TÉLÉCOMMANDE POUR RUBAN LED RGB et RGB+W
contrôleur 16905.99 et driver LED 24 Vdc à commander séparément. Contrôle de la couleur à l'aide du pad tactile, contrôle de la luminosité à l'aide des boutons dédiés, possibilité de sélectionner 10 transitions de couleur différentes et séquence de couleurs différentes pré-chargées, en plus du réglage de la vitesse. Chaque télécommande peut gérer jusqu'à un maximum de 4 groupes et pour chaque groupe jusqu'à 3 coloris ou 3 scènes différentes, en utilisant les boutons correspondants (S1, S2 et S3). Bouton de rappel rapide de la couleur blanc chaud, neutre et froid.
3 piles AAA sont nécessaires. Transmission en radio-fréquence.

REMOTE FOR MANAGING STRIP LED RGB and RGB+W
controller 16905.99 and driver 24Vdc to be ordered separately. Colour control through a capacity pad, control of luminous intensity through dedicated buttons, possibility to select 10 colour changing scenarios and sequences among those pre-uploaded, additionally to speed regulation. Each remote control can manage up to max. 4 groups and up to 3 colours or 3 different scenarios per each group by using the corresponding buttons (S1, S2 and S3). Quick recall button for cold white, neutral white and warm white. 3 AAA batteries are required. RF transmission.

16902.99

IP 20

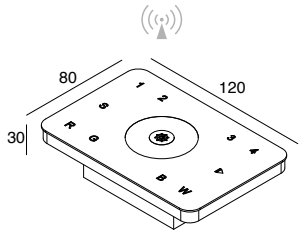

COMMANDE MURALE POUR RUBAN LED RGB et RGB+W
à installer dans un boîtier 503 (non inclus). Contrôleur 16905.99 et driver LED 24 Vdc à commander séparément. Contrôle de la couleur à l'aide du pad tactile, contrôle de la luminosité à l'aide des boutons dédiés, possibilité de sélectionner 10 transitions de couleur différentes et séquence de couleurs différentes pré-chargées, en plus du réglage de la vitesse. Chaque commande peut gérer jusqu'à un maximum de 4 groupes et pour chaque groupe jusqu'à 4 coloris ou 4 scènes différentes. Alimentation de la commande murale 220-240 V 50/60Hz. Transmission en radio-fréquence.

WALL- MOUNTED CONTROL UNIT FOR STRIP LED RGB AND RGB+W
to be installed in 503 box (not included). Controller 16905.99 and driver 24Vdc to be ordered separately. Control of colour through a capacity pad, control of luminous intensity through dedicated buttons, possibility to select 10 scenarios of colour changing and sequences among those pre-uploaded, additionally to speed regulation. Each remote control can manage up to max 4 groups and up to 4 colours and 4 different scenarios per each group. Power for wall mounted control at 220-240V 50/60Hz. RF transmission.

16911.99

IP 20



TÉLÉCOMMANDE POUR RUBAN LED TUNABLE WHITE
Contrôleur 16905.99 et driver LED 24 Vdc à commander séparément. Contrôle de la couleur de la lumière à l'aide d'un pad tactile, boutons dédiés pour amener rapidement l'intensité au pourcentage indiqué (25 %, 50 %, 75 %, 100 %). La touche centrale règle l'intensité par une pression prolongée. Chaque télécommande peut gérer jusqu'à un maximum de 4 groupes et pour chaque groupe jusqu'à 3 scènes différentes, en utilisant les boutons correspondants (S1, S2 et S3).
3 piles AAA sont nécessaires. Transmission en radio-fréquence.

REMOTE FOR TUNABLE WHITE STRIP LED
Actuator 16905.99 and power supply24Vdc to be ordered separately. Colour control of white light by means of a capacitive pad with dedicated buttons to quickly bring the intensity up to the indicated percentage (25%, 50%, 75%, 100%). The central button regulates intensity by prolonged pressure. Each remote control can manage up to a maximum of 4 groups and for each group up to 3 different scenes, using the corresponding buttons (S1, S2 and S3).
Requires 3 AAA batteries. RF transmission.

16910.99

IP 20

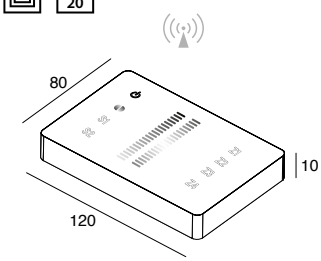

COMMANDE MURALE POUR RUBAN LED TUNABLE WHITE
À installer dans un boîtier 503 (non inclus). Contrôleur 16905.99 et driver LED 24 Vdc à commander séparément. Commande de la couleur de la lumière blanche et de l'intensité grâce aux pads capacitifs. Chaque commande peut gérer jusqu'à un maximum de 4 groupes et pour chaque groupe jusqu'à 2 scènes différentes. Alimentation de la commande murale 220-240 V 50/60Hz. Transmission en radio-fréquence.

WALL MOUNTED CONTROL UNIT FOR TUNABLE WHITE STRIP LED
To be installed in a 503 box (not included). 16905.99 actuator and 24Vdc power supply to be ordered separately. Colour control of white light and intensity by means of capacitive pads. Each control can manage up to a maximum of 4 groups and for each group up to 2 different scenes. 220-240V 50 / 60Hz wall control power supply.
RF transmission.

16909.99

III IP 20 24Vdc

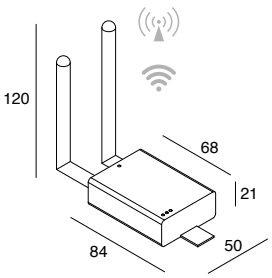

ÉMETTEUR WI-FI
Interface avec dispositifs ANDROID et IOS
contrôleur 16905.99 et driver LED 24 Vdc à commander séparément. Toutes les fonctions de contrôle peuvent être gérées depuis l'Appli à télécharger depuis le store (grâce à l'Appli, il est possible de gérer jusqu'à un maximum de 8 groupes). Pour dimensionner la puissance du driver LED, il faut considérer 10 W de puissance pour l'alimentation de l'émetteur Wi-Fi. Transmission en radio-fréquence.

WIFI TRANSMITTER
interface with ANDROID and IOS
controller 16905.99 and driver 24Vdc to be ordered separately. All control functions can be managed by an App available on the market for downloading (via App you can manage up to a maximum of 8 groups). While selecting the right driver, one should consider 10W needed to power the WiFi transmitter. RF transmission.

16904.99

MODALITÉ WHITE

WHITE MODE

16906.99



Max 30 m À L'AIR LIBRE
Max 30 m FREE FIELD

Puissance drivers Drivers power	N° bobines par interface à connecter en parallèle Nos. reels for each interface to be connected in parallel			
	100W	150W	240W	320W
STRIP LED WHITE 8,8 W/m	2	3	5	6
10 - 11,5 W/m	1	2	4	5
14,4 W/m	1	2	3	4
16,5 - 19,2 W/m	1		2	3
20,5 - 22 W/m		1		2

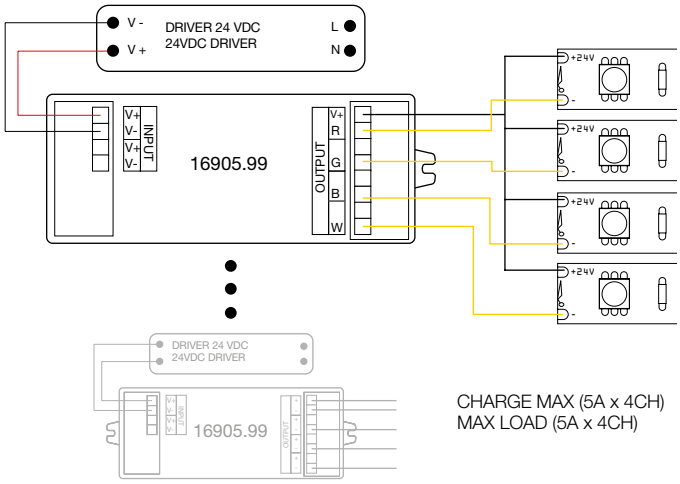

CHARGE MAX (5A x 4CH)
MAX LOAD (5A x 4CH)

MODALITÉ RGB
E RGB+ WHITE

RGB AND
RGB+ WHITE MODE

16902.99

16911.99

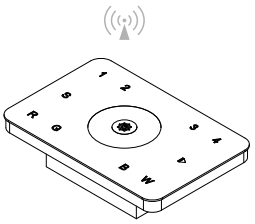



Max 30 m À L'AIR LIBRE
Max 30 m FREE FIELD

Puissance drivers Drivers power	N° bobines par interface à connecter en parallèle Nos. reels for each interface to be connected in parallel			
	100W	150W	240W	320W
STRIP LED RGB 14,4 W/m	1	2	3	4
RUBAN LED RGB+W 14,4 W/m (7,2 W/m RGB + 7,2 W/m White)	1	2	3	

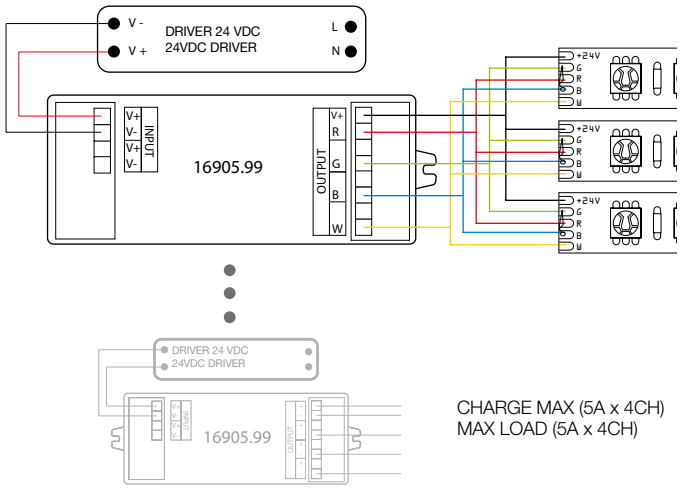

CHARGE MAX (5A x 4CH)
MAX LOAD (5A x 4CH)

MODALITÉ
TUNABLE WHITE

TUNABLE WHITE
MODE

16909.99

16910.99

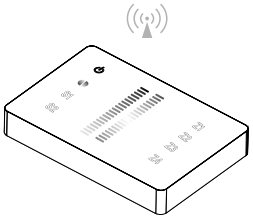



Max 30 m À L'AIR LIBRE
Max 30 m FREE FIELD

Puissance drivers Drivers power	N° bobines par interface à connecter en parallèle Nos. reels for each interface to be connected in parallel			
	100W	150W	240W	320W
TUNABLE WHITE 19,2 W/m	1		2	

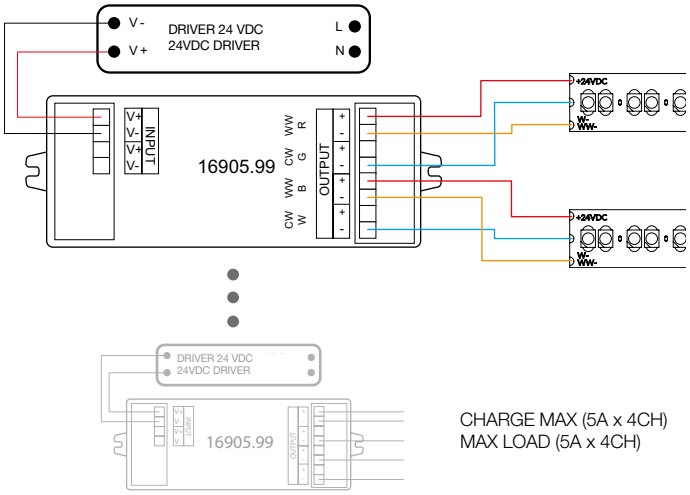

CHARGE MAX (5A x 4CH)
MAX LOAD (5A x 4CH)

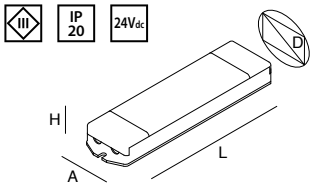

AMPLIFICATEUR DE SIGNAL POUR CONTRÔLEUR 24V RGB/RGB+WHITE/WHITE
Driver 24 Vdc et kit de commande pour ruban LED à commander séparément.
Puissance maximale 5Ax4 canaux.

AMPLIFIER FOR 24V CONTROLLER RGB/RGB+WHITE/ WHITE
driver 24Vdc and Control Kit
for Strip LED to be ordered separately.
Maximum load 5A x 4CH.

	A (mm)	D (mm)	H (mm)	L (mm)	Euro | CHF
16908.99	46	65	22	178	69,50

NB:
Utiliser la connexion via des amplificateurs pour les distances dépassant la portée de la télécommande (30 m à l'air libre).

Use connection through amplifiers for distances greater than 30 m free field.

	N° bobines par interface à connecter en parallèle Nos. reels for each interface to be connected in parallel			
Puissance drivers Drivers power	100W	150W	240W	320W
STRIP LED RGB 14,4 W/m	1	2	3	4
RUBAN LED RGB+W 14,4 W/m (7,2 W/m RGB + 7,2 W/m White)	1	2	3	
RUBAN LED TUNABLE WHITE 19,2 W/m	1		2	
STRIP LED WHITE 8,8 W/m	2	3	5	6
10 - 11,5 W/m	1	2	4	5
14,4 W/m	1	2	3	4
16,5 - 19,2 W/m	1		2	3
20,5 - 22 W/m		1		2

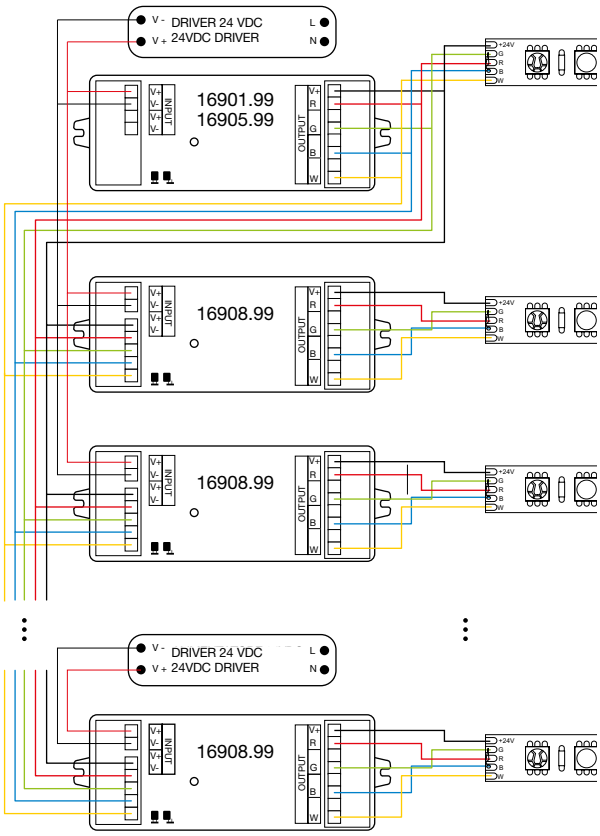

SECTION CÂBLE / WIRE SECTION

Calcul pour le bon dimensionnement des conducteurs pour en limiter la chute de tension.

Table for correct calculation of wires section, to avoid voltage drops.

	D									
P	5 m	10 m	15 m	20 m	25 m	30 m	35 m	40 m	45 m	50 m
50W	1 mm²	1 mm²	1 mm²	1 mm²	1,5 mm²	1,5 mm²	2,5 mm²	2,5 mm²	2,5 mm²	2,5 mm²
75W	1 mm²	1 mm²	1,5 mm²	1,5 mm²	2,5 mm²	2,5 mm²	4 mm²	4 mm²	4 mm²	4 mm²
100W	1 mm²	1 mm²	1,5 mm²	2,5 mm²	2,5 mm²	4 mm²	4 mm²	4 mm²	6 mm²	6 mm²
125W	1 mm²	1,5 mm²	2,5 mm²	2,5 mm²	4 mm²	4 mm²	6 mm²	6 mm²	6 mm²	10 mm²
150W	1 mm²	1,5 mm²	2,5 mm²	4 mm²	4 mm²	6 mm²	6 mm²	6 mm²	10 mm²	10 mm²
175W	1 mm²	2,5 mm²	4 mm²	4 mm²	6 mm²	6 mm²	10 mm²	10 mm²	10 mm²	10 mm²
200W	1 mm²	2,5 mm²	4 mm²	4 mm²	6 mm²	6 mm²	10 mm²	10 mm²	10 mm²	10 mm²
225W	1,5 mm²	2,5 mm²	4 mm²	6 mm²	6 mm²	10 mm²	10 mm²	10 mm²	N.C.	N.C.
250W	1,5 mm²	2,5 mm²	4 mm²	6 mm²	10 mm²	10 mm²	10 mm²	10 mm²	N.C.	N.C.
275W	1,5 mm²	4 mm²	6 mm²	6 mm²	10 mm²	10 mm²	10 mm²	N.C.	N.C.	N.C.
300W	1,5 mm²	4 mm²	6 mm²	6 mm²	10 mm²	10 mm²	N.C.	N.C.	N.C.	N.C.

D = D1 + D2 =
longueur câbles wires lenght
wires length

P = P1 + P2 =
longueur RUBAN LED (m) x puissance W/m
STRIPLED length (m) x W/m

N.C. :
non conseillé
(prévoir plusieurs drivers)
not recommended
(use more power supply)

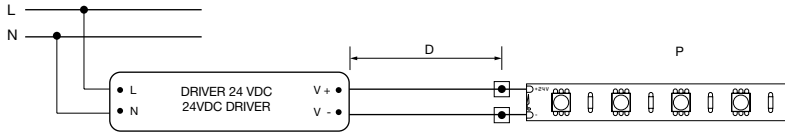

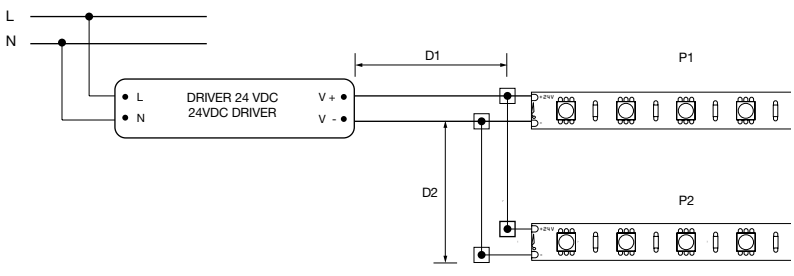

Borne non incluse. A prévoir pour la connexion avec les sections de câble fournies avec le RUBAN LED.

Terminal block not included. Use to connect with STRIPLED supplied wires.

LUMINAIRES EXTÉRIEURS

DISC 550
LYTUS 551
GLASS 552
LISA 553
FATA 554
PEAK 555
ZENIT 556
AZIMUT 557
TILE 558
SOLE 559
DROP FLAT 560
SOAP 561
TECA 562
TITTI 563
JOY 564

DISC



Borne LED IP65, pour installation au sol. Corps en alliage d'aluminium. Sources LED 3000K. Peinture à la poudre gris anthracite très résistante aux intempéries,
écran diffuseur en polymère technique.
Driver LED électronique 220-240V 50/60Hz intégré.

Bollard LED IP65, for ground installation.
Aluminum alloy body. 3000K LED sources.
High resistance anthracite grey powder coating,
diffuser screen in technical polymer.
Electronic driver 220-240V 50/60hz integrated.

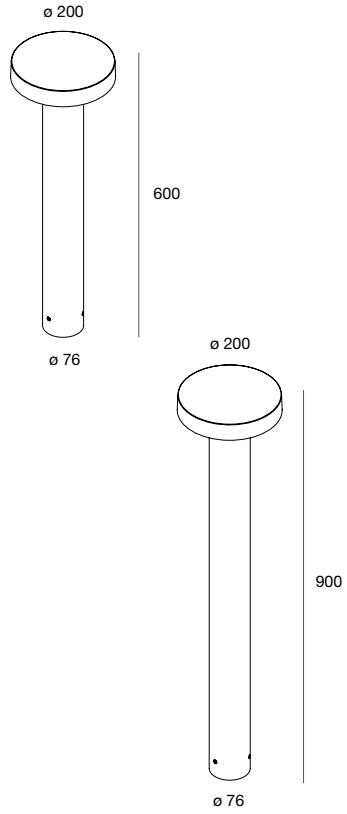

H (mm)			3000K
600	13W	880 lm	**110601.94**
900	13W	880 lm	**110602.94**

LYTUS



Borne LED IP65 orientable, pour installation au sol.
Corps en alliage d'aluminium.
Sources LED 3000K. Écran de protection en verre transparent extra-clair. Peinture à la poudre en gris anthracite très résistante aux intempéries. Driver LED électronique 220-240V 50/60Hz intégré.

Bollard LED IP65 adjustable, for ground installation.
Aluminum alloy body. 3000K LED sources.
Extra-clear glass screen for protection. Anthracite grey powder coating with high resistance to atmospheric agents. Electronic driver 220-240V 50/60hz integrated.



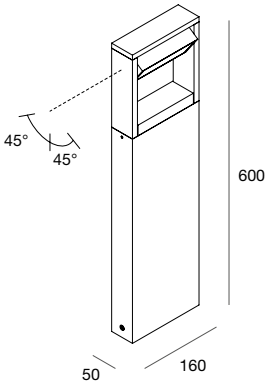

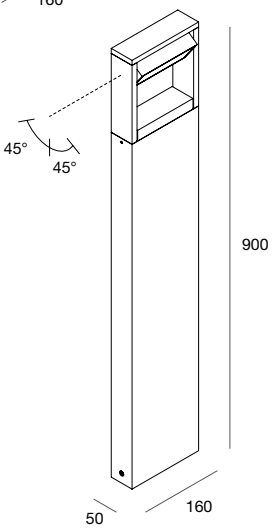

H (mm)			3000K
600	7W	440 lm	**110501.94**
900	7W	440 lm	**110502.94**

GLASS



Borne LED IP65, E27 sur secteur
pour installation au sol.
Corps en alliage d'aluminium. Peinture à la poudre en gris anthracite très résistante aux intempéries.
Écran diffuseur en verre dans les versions fumé ou ambre. Source LED E27 non incluse.

Bollard LED IP65, E27 mains voltage, for installation on ground. Aluminum alloy body.
Anthracite grey powder coating with high resistance to atmospheric agents. Diffuser screen in smoked or amber glass. E27 LED source not included.



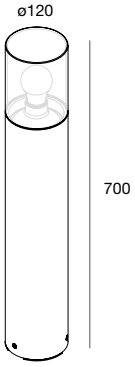

H (mm)	VERSION			
700	fumé/smoked	8W max	E27	**110701.94**
700	ambre/amber	8W max	E27	**110702.94**

LISA



Lampadaire IP44, structure en alliage d'aluminium peint à la poudre en gris anthracite;
diffuseur en PMMA opale résistant aux chocs et protégé contre les UV.
Tension secteur E27 (max 40 W).
L'appareil est fourni avec un câble H05RN-F 2X1,0 mm^2, L=3 m et prise équipée d'une connexion à la terre (16A 250V).

Floor lamp IP44, structure in powder-coated aluminium alloy in anthracite grey colour;
shockproof opal PMMA diffuser, UV protected.
At mains voltage E27 (max 40W).
Supplied with H05RN-F 2X1.0 mm^2 L=3 m cable and Schuko terminal plug (16A 250V).

MAINS IP 44 3 années years

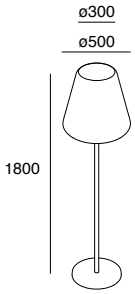

H (mm)			
1800	40W max	E27	**104801.13**

NEW

FATA

Borne LED IP65 pour installation au sol avec pic. Corps en alliage d'aluminium peint à la poudre noire, écran diffuseur en polymère technique. Sources LED 3000K. Avec câble de 1m, sans connecteur, et piquet inclus. Driver LED électronique 24Vdc à commander séparément.

LED Bollard IP65 for ground installation with spike. Body made of black powder-coated aluminum alloy,diffuser screen in technical polymer. 3000K LED light sources. Supplied with a 1m cable without connector and includes spike. Electronic power supply 24Vdc to be ordered separately.

IP 65

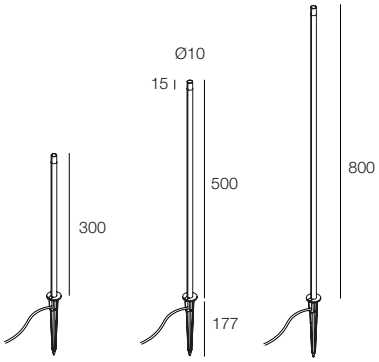

L (mm)			3000K ■
300	0.5W	56 lm	**114401.02**
500	0.5W	56 lm	**114402.02**
800	0.5W	56 lm	**114403.02**

24Vdc

IP 67

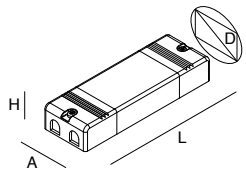

DRIVER LED STABILISÉ
24 VDC 220-240V 50/60 Hz
Connexion en parallèle de max. 40 Fata. Distance maximale de 60 m entre le bloc d'alimentation et le luminaire, avec un câble d'une section de 2,5 mm².

STABILIZED DRIVER
24 VDC 220-240V 50/60 Hz
Parallel connection of up to 40 Fata. Maximum distance of 60m between driver and fixture, using a 2,5mm² section cable

		A (mm)	D (mm)	H (mm)	L (mm)	Euro | CHF
101348.99	24W	35	44	26	118	24,50

PEAK



Mini-projecteur orientable LED IP65.
Corps, bague et étrier de fixation en alliage d'aluminium anodisé et peint à la poudre, piquet en technopolymère pour installation au sol.
Réflecteur en aluminium et écran de protection en verre trempé extra-clair transparent.
Driver électronique 220-240V 50/60Hz intégré.

Adjustable IP65 LED projector.
Body, ring and fixing bracket made of anodized and powder coated aluminium alloy, spike for ground installation in tecnopolymer.
Optic in aluminium and extra clear protection tempered glass.
Integrated electronic driver 220-240V 50/60Hz.

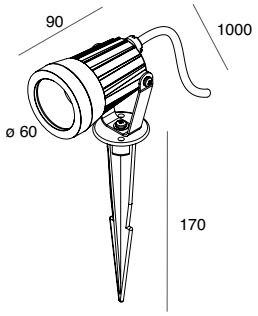

			3000K ■
24°	4W	330 lm	**109301.02**

ZENIT



Appareil à LED IP67 résistant au piétinement, encastré au sol, 230V avec optique fixe et réflecteur de 15° ou 50°.Corps en alliage d'aluminium anodisé peint à la poudre, cadre rond ou carré en acier inoxydable 316 brossé et verre trempé.
Équipé d'un câble H05RN-F 3X1 mm^2 d'1 m de longueur. Vis en acier inox et driver électronique intégré. Boîtier béton à commander séparément.
Résistance à la charge statique (pour une installation au sol) de 2 000kg.
Température de contact <65 °C.

LED floor recessed luminaire IP67 walkable, with fixed optics and with 15° or 50° reflector, for operation with mains voltage.
Body in anodized and powder coated aluminium alloy, round or square frame made of brushed stainless steel AISI 316 and tempered glass.
Equipped with cable H05RN-F 3X1 mm^2 length 1m.
Stainless steel screws and built-in electronic driver.
Recessed box to be ordered separately.
Resistance to static load (for installation on a pavement) of 2.000kg. Contact temperature 65 ºC.

3 years | CRI >90 | 220-240V 50/60Hz | IK 10 | IP 67

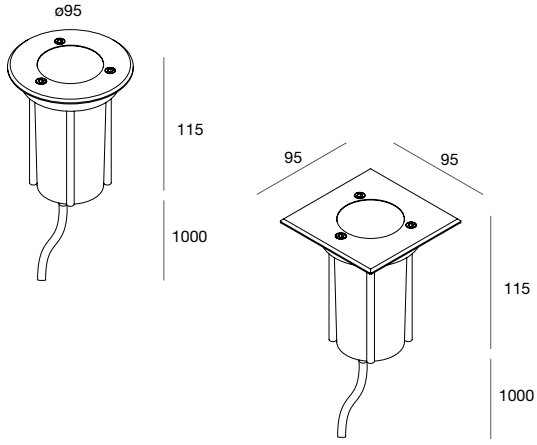

ROND

			3000K
15°	5W	353 lm	**111301.09**
50°	5W	359 lm	**111302.09**

CARRÉ

			3000K
15°	5W	353 lm	**111303.09**
50°	5W	359 lm	**111304.09**

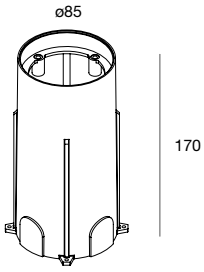

POT D'ENCASTREMENT BÉTON
En polyéthylène.
Accessoire obligatoire.

RECESSED BOX
Made of polyethylene.
Mandatory accessory.

111305.99

AZIMUT



Luminaire LED IP67 pour les espaces piétons, encastrable dans le sol, 230V avec lumière rasante à un ou deux faisceaux.
Corps en alliage d'aluminium anodisé et revêtement en poudre époxy, cache supérieur en acier inoxydable AISI 316 brossé.
Équipé d'un câble H05RN-F 3X1 mm² d'1 m de longueur. Vis en acier inox et driver électronique intégré. Boîtier béton à commander séparément. Résistance à la charge statique (pour une installation au sol) de 2 000kg. Température de contact <65 °C.

LED floor recessed luminaire IP67 walkable, with one or two beams grazing emission, for operation with mains voltage. Body in anodized and powder coated aluminium alloy, upper shell in brushed stainless steel. Equipped with cable H05RN-F 3X1 mm² length 1m. Stainless steel AISI 316 screws and built-in electronic driver. Recessed box to be ordered separately. Resistance to static load (for installation on a pavement) of 2.000kg.
Contact temperature 65 °C.

3 années years | GROUPE 0 | CRI >90 | 220-240V 50/60Hz | IK 10 | IP 67

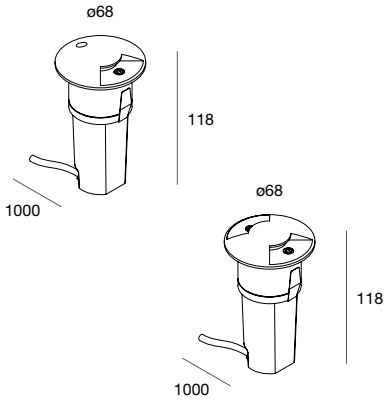

EMISSION			3000K
Single	3W	20 lm	**111201.09**
Double	3W	20 lm	**111202.09**

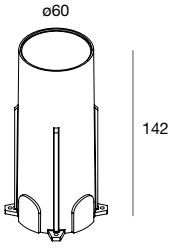

POT D'ENCASTREMENT BÉTON
En polyéthylène.
Accessoire obligatoire.

RECESSED BOX
Made of polyethylene.
Mandatory accessory.

111203.99

TILE



Applique LED IP65 à simple ou double faisceau lumineux. Sources LED CCT (3000K-3500K-4000K). Corps en aluminium moulé sous pression anodisé et peint à la poudre en gris anthracite, verre gaufré. Driver électronique intégré 220-240V 50/60 Hz.

IP65 single-emission or bi-emission LED wall light. CCT LED sources (3000K-3500K-4000K). Body in die-cast aluminium anodized and coated with anthracite grey powder, embossed glass. Integrated electronic power supply 220-240V 50/60 Hz.

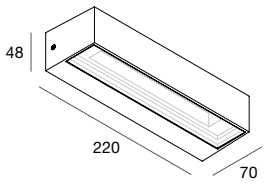

EMISSION		
Single	12W	**101404.94**
Double	2x8W	**101405.94**

* Température de couleur des sources, à sélectionner avec un sélecteur

Source color temperature selectable with selector

	12W	2x8W
3000K	980 lm	1330 lm
3500K	1000 lm	1370 lm
4000K	1020 lm	1410 lm

SOLE



Applique LED IP65 à double faisceau, peut être installée au mur en horizontal ou vertical.
Température de couleur des sources sélectionnable avec sélecteur 3000K, 4000K ou 5700K.
Corps en aluminium moulé sous pression anodisé et peint à la poudre, écrans diffuseurs en technopolymère prismatique.
Driver électronique intégré 220-240V 50/60Hz.

Double-emission IP65 LED applique, suitable for vertical or horizontal installation. Source colour temperature selectable with selector in 3000K, 4000K or 5700K.
Body made of anodized and powder coated die-casting aluminium alloy, diffusers in prismatic tecnopolymer.
Integrated electronic driver 220-240V 50/60Hz.

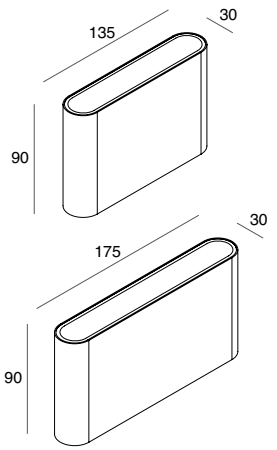

	□	■
2X3W	**109201.01**	**.94**
2X5W	**109202.01**	**.94**

* Température de couleur des sources, à sélectionner avec un sélecteur

Source color temperature, selectable with selector

	2x3W	2x5W
3000K	530 lm	940 lm
4000K	625 lm	1015 lm
5700K	680 lm	1060 lm

DROP FLAT



Applique LED à double faisceau lumineux
Corps en alliage d'aluminium peint à la poudre.
Driver électronique intégré 220-240V 50/60Hz.

LED applique, double emission.
Body in powder-coated aluminium alloy.
Integrated electronic power supply 220-240V
50/60Hz.

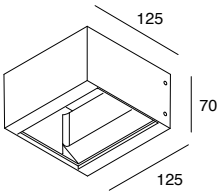

		3000K ☐ ■
9W	650 lm	**104602.01** | **.94**

SOAP



Applique IP65 à simple ou double faisceau lumineux
pour sources LED PAR16 GU10.
Ampoules (max 16W) non incluses avec dimensions
conseillées D= 50mm H= 60mm max.
Corps en aluminium moulé sous pression
peint à la poudre en couleur anthracite
et verres de protection sérigraphiés.

IP65 single emission or biemission wall light
for PAR16 GU10 mains voltage LED sources.
Lamps (max 16W) not included with recommended
dimensions D= 50mm H= 60mm max.
Body in die-cast aluminium powder-coated
anthracite and screen-printed protective glass.

MAINS IP 65 3 années years

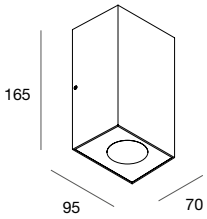

SOAP L

EMISSION			
Single	16W	GU10	**110003.94**
Double	16W	GU10	**110004.94**

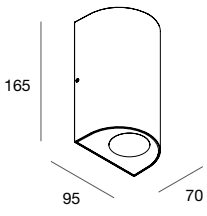

SOAP R

EMISSION			
Single	16W	GU10	**110001.94**
Double	16W	GU10	**110002.94**

TECA



Applique avec douille E27 (lampe non fournie), dotée d'un corps et d'une base en alliage d'aluminium peinte à la poudre en gris anthracite et de verres décoratifs extra-clair transparents.
Douille E27 avec joint IP54, utilisable avec des sources LED A60, sans dissipateur.
Appareil à brancher sur secteur.

Applique for source E27 (lamp not supplied), with body and base in powder-coated aluminum alloy grey anthracite and extra clear decorative glasses.
E27 lampholder with IP54 seal, suitable for use with A60 LED bulb sources, without heat sink.
Fixture with mains voltage.

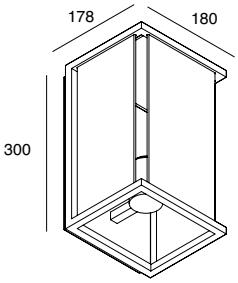

H (mm)			
300	15W max	E27	**107601.94**

TITTI



Lampe LED rechargeable avec batterie au lithium pour installation à poser, ou suspendue ou murale à l'aide d'accessoires à commander séparément.
Allumage et réglage du flux lumineux à l'aide d'un bouton sur l'appareil.
Corps en alliage d'aluminium peint à la poudre en blanc et diffuseur en polycarbonate transparent.
Livré avec un chargeur mural avec prise européenne (220-240V 50/60 Hz) qui permet une autonomie de 9 heures et une recharge en 6 heures et un câble micro USB.

Rechargeable LED lamp with lithium battery for installation in support, suspension or wall by accessories to be ordered separately.
Lighting and adjustment of the luminous flux by means of a button included in the fixture.
Body in white powder-coated aluminium alloy and transparent polycarbonate diffuser.
Complete with wall charger with European plug (220-240V 50/60 Hz) which presses lamp autonomy of 9 hours and recharge in 6 hours and micro USB cable.

PUSH · IP 54 · 3 années years *

* Batterie exclue
Excluding battery

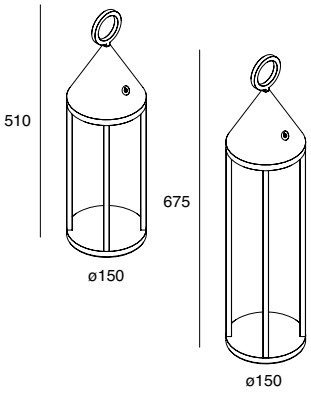

H (mm)			3000K ☐
510	2W	168 lm	**107701.01**
670	2W	168 lm	**107702.01**

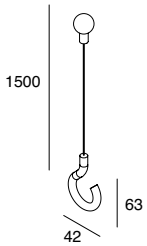

SUSPENSION
À enrouler, avec crochets et contrepoids.

SUSPENSION
For rolling, with hook terminals and counterweight.

☐	L (mm)
107703.01	1500

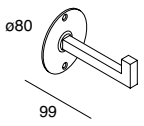

FIXATION MURALE

WALL HOOK

☐
107704.01

JOY



Plafonnier à brancher sur secteur, E27, pour l'installation au plafond en configuration simple ou double, ou pour une fixation murale, pour les espaces extérieurs. La ligne classique de ce produit Novalux en fait un élément d'éclairage adapté à tous types de jardins, terrasses ou porches.

Ceiling light fixture with mains voltage and E27 lamp socket for pole mounting in single or double version, or wall-mounted, for outdoor spaces. The classic line of this Novalux product makes it suitable for lighting any type of garden, terrace or porch.

MAINS · 3 années years · MADE IN ITALY · IP 65

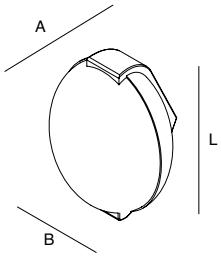

A (mm)	B (mm)	L (mm)			3000K ■
195	180	240	40W max	E27	**A5607NE**
250	220	310	60W max	E27	**A5617NE**

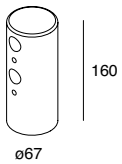

SUPPORT
pour fixation sur poteau Ø 60 mm

SUPPORT
for mounting on pole Ø 60 mm

■
A550NE

INDEX CODE / PRODUCT

CODE	PAGE
1009A0.99	520
1009A1.99	520
1018A0.99	66
1018A1.99	66
1018A2.99	513
1018A3.99	510
1018A3.99	511
1018A3.99	514
1018A4.02	216
1018A4.02	463
1018A6.99	66
1018A7.99	66
1018A8.99	66
1018A9.99	66
1018B0.99	67
1018B1.99	75
1018B3.02	45
1018B4.02	45
1018B5.02	45
1018B6.02	46
1018C0.99	98
1018C1.99	98
1018C2.99	98
1018C3.99	99
1018C4.99	99
1018C5.99	99
1018C9.99	57
1018D0.99	57
1018D1.99	57
1018D2.99	57
1018D3.99	99
1018D4.99	99
1018D5.99	99
1018D6.99	56
1020A4.99	440
1020A4.99	480
1020A4.99	485
1020A4.99	492
1020A4.99	499
1020A4.99	501
1020A5.99	440
1020A5.99	480
1020A5.99	485
1020A5.99	492
1020A5.99	499
1020A5.99	501
1058A0._ _	178
1058A1._ _	178
1058A2._ _	178
1058A3._ _	178
1058A4._ _	178
1058A5._ _	178
1058A6._ _	178
1058A7._ _	178
1058A8._ _	179
1058A9._ _	179
1058B0._ _	179
1058B1._ _	179
1058B2._ _	179
1058B3._ _	179
1058B4._ _	179
1058B5._ _	179
1058B6._ _	187
1058B7._ _	187
1058B8._ _	187
1058B9._ _	187
1058C0._ _	187
1058C1._ _	187
1058C2._ _	187
1058C3._ _	187
1058C4._ _	276
1058C5._ _	275
1058C6._ _	276
1058C7._ _	275
1058C8._ _	276
1058C9._ _	192
1058D0._ _	192
1058D1._ _	193
1058D1.01	457
1058D2._ _	192
1058D3._ _	192
1058D4._ _	193
1058D4.01	457
1058D5._ _	192
1058D6._ _	192
1058D7._ _	193
1058D7.01	457
1058D8._ _	180
1058D8._ _	188
1086A0. _ _	137
1086A1.99	139
1086A2.99	139
1087A0._ _	148
1087A1._ _	148
1087A2._ _	148
1087A3._ _	150
1087A4._ _	150
1087A5._ _	150
1087A6._ _	150
1087A7._ _	150
1087A8._ _	150
1087A9._ _	150
1087B1._ _	151
1087B2.99	126
1087B2.99	151
1087B3._ _	149
1087B4._ _	149
1087B5._ _	149
1087B6._ _	149
1087B7._ _	149
1087B8._ _	149
1087B9._ _	149
1087C1._ _	149
1087C2._ _	149
1087C3._ _	148
1087C4._ _	148
1087C5._ _	148
1087C6._ _	148
1087C7._ _	148
1087C8._ _	148
1087C9._ _	148
1087D0._ _	148
1087D1._ _	148
1087D2._ _	144
1087D3._ _	144
1087D4._ _	144
1087D5._ _	150
1087D6._ _	144
1087D7._ _	144
1087D8._ _	144
1087D9._ _	150
10009A2.99	509
10009A3.99	509
10009A4.99	509
10009A5.99	509
11814.01	439
11814.01	444
11815.01	443
11816.01	443
11817.01	443
11818.01	443
11819.01	443
11820.01	443
11821.01	443
11822.01	443
11823.01	443
11824.01	443
11825.01	443
11826.01	443
15201._ _	510
15202._ _	510
15206._ _	510
15213.00	510
15213.00	511
15213.99	510
15213.99	511
16213.99	489
16215.99	488
16223.99	490
16227.96	490
16228.01	490
16230.99	490
16231.96	490
16232.96	490
16232.96	494
16234.01	490
16301.96	511
16302.99	511
16901.99	544
16902.99	545
16902.99	546
16904.99	545
16905.99	544
16906.99	544
16906.99	546
16908.99	547
16909.99	545
16909.99	546
16910.99	545
16910.99	546
16911.99	545
16911.99	546
18004.99	39
18004.99	413
18004.99	418
18004.99	420
18004.99	429
18004.99	444
18004.99	509
18004.99	524
18005.99	39
18005.99	413
18005.99	418
18005.99	420
18005.99	429
18005.99	444
18005.99	509
18005.99	524
18601.99	524
18602.99	524
18603.99	524
18604.99	524
18606.99	524
18607.99	524
18906.99	528
100911.99	521
100912.99	521
100913.99	67
100913.99	513
100913.99	521
100914.99	67
100914.99	513
100914.99	521
100915.99	67
100915.99	513
100915.99	521
100916.99	75
100916.99	512
100916.99	521
100917.99	75
100917.99	512
100917.99	521
100918.99	75
100918.99	512
100918.99	521
100919.99	521
100920.99	521
100921.99	521
100922.99	520
100923.99	520
100924.99	520
100925.99	75
100925.99	512
100925.99	521
100926.99	75
100926.99	512
100926.99	521
100927.99	75
100927.99	512
100927.99	521
100928.99	67
100928.99	513
100928.99	521
100929.99	67
100929.99	513
100929.99	521
100930.99	67
100930.99	513
100930.99	521
100931.99	522
100932.99	522
100933.99	522
100934.99	520
100935.99	520
100936.99	520
100937.99	520
100938.99	520
100939.99	520
100940.99	520
100941.99	520
100942.99	520
100943.99	520
100944.99	520
100945.99	521
100946.99	521

INDEX CODE / PRODUCT

CODE	PAGE
100947.99	521
100948.99	521
100949.99	521
100950.99	521
100951.99	521
100952.99	521
100953.99	521
100954.99	521
100955.99	521
100964.99	519
100965.99	519
100966.99	509
100966.99	519
100967.99	523
100968.99	523
100969.99	523
100970.99	523
100974.99	523
100975.99	523
100976.99	523
100977.99	523
100978.99	523
100979.99	523
100980.99	520
100981.99	520
100982.99	520
100983.99	520
100984.99	520
100985.99	520
100986.99	519
100987.99	519
100988.99	519
100989.99	519
100990.99	519
100991.99	519
100992.99	519
100993.99	519
100996.99	520
100997.99	520
100998.99	520
100999.99	520
101301.99	99
101301.99	235
101302.99	99
101302.99	235
101304.99	99
101304.99	526
101313.99	28
101313.99	46
101313.99	109
101313.99	202
101313.99	206
101313.99	212
101313.99	222
101313.99	525
101318.99	99
101318.99	235
101318.99	525
101318.99	540
101320.99	202
101320.99	206
101320.99	212
101320.99	222
101320.99	526
101322.99	389
101325.99	418
101325.99	420
101325.99	429
101326.99	429
101327.99	524
101328.99	524
101328.99	99
101329.99	525
101329.99	541
101330.99	429
101331.99	418
101331.99	420
101331.99	429
101333.99	429
101333.99	444
101334.99	418
101334.99	420
101334.99	429
101336.99	389
101338.99	524
101339.99	524
101340._ _	203
101340._ _	207
101340._ _	212
101341._ _	203
101341._ _	207
101342.99	525
101343.99	420
101343.99	429
101344.99	28
101344.99	46
101344.99	109
101344.99	202
101344.99	206
101344.99	212
101344.99	222
101344.99	525
101345.99	413
101346.99	413
101347.99	519
101348.99	524
101348.99	554
101349.99	478
101350.99	478
101404.94	558
101405.94	558
101501.99	34
101502.99	34
101503.99	34
101504.99	34
101505.99	34
101506.99	34
101507.99	34
101508.99	34
101509.99	34
101520.99	35
101521.99	39
101522.99	39
101523.02	36
101524.02	36
101525.02	36
101526.02	36
101527.02	36
101528.02	36
101529.02	36
101530.02	36
101532.02	36
101533.02	36
101535.02	36
101536.02	36
101538.02	37
101539.02	37
101540.02	37
101541.02	39
101542._ _	37
101543._ _	37
101544._ _	37
101545._ _	37
101546._ _	37
101547._ _	37
101548._ _	37
101549._ _	37
101550.02	38
101551.02	38
101552.02	38
101553.02	38
101554.99	38
101801.99	56
101802.99	57
101803.99	57
101804.99	57
101805.99	56
101806.99	57
101807.99	57
101808.99	57
101853.99	92
101854.99	92
101855.99	92
101856.99	92
101863.99	92
101864.99	92
101871.99	56
101872.99	58
101873.99	58
101874.99	58
101875.99	58
101876.99	60
101877.99	56
101878.01	463
101879.01	463
101880.01	463
101881.01	463
101882.01	463
101883.01	463
101884.01	463
101885.01	463
101894.99	74
101895.99	74
101896.99	74
101897.99	74
101898.99	66
101899.99	66
101901.01	418
101902.01	418
101905.01	418
101906.01	418
101907.01	420
101908.01	420
101909.01	418
101910.01	418
101911.01	418
101912.01	418
101913. _ _	419
101914. _ _	419
102001.01	487
102002.01	487
102007.01	487
102008.01	487
102028.99	479
102028.99	484
102028.99	488
102028.99	495
102028.99	498
102028.99	501
102029.99	479
102029.99	484
102029.99	488
102029.99	498
102031.99	488
102053.01	492
102054.01	492
102055.01	492
102056.01	492
102086.01	489
102086.01	495
102086.01	498
102087.01	489
102087.01	498
102096.01	487
102097.01	487
102098.01	487
102099.01	487
102109.99	522
102605.99	522
102606.99	522
102607.99	522
103002.99	87
103003.99	86
103003.99	87
103103.01	369
103313.99	180
103313.99	182
103313.99	188
103314.99	180
103314.99	182
103314.99	188
103315.99	180
103315.99	182
103315.99	188
103316._ _	182
103316._ _	188
103317.99	188
103318.99	181
103318.99	191
103319._ _	181
103319._ _	277
103319.01	517
103320._ _	181
103320._ _	277
103320.01	517
103323._ _	191
103324._ _	188
103325._ _	188
103326.99	188
103327._ _	180
103327._ _	190
103328._ _	182
103328._ _	189
103329._ _	180
103329._ _	182

INDEX CODE / PRODUCT

CODE	PAGE
103329._ _	189
103329._ _	190
103330.99	189
103330.99	190
103331._ _	180
103331._ _	190
103332._ _	182
103332._ _	189
103333._ _	180
103333._ _	182
103333._ _	189
103333._ _	190
103334.99	189
103334.99	190
103335._ _	276
103336._ _	276
103337._ _	276
103338._ _	276
103343._ _	275
103344._ _	275
103345._ _	275
103346._ _	275
103351._ _	276
103352._ _	276
103359.99	189
103360.99	180
103360.99	182
103360.99	188
103361._ _	180
103363._ _	188
103365._ _	191
103366._ _	191
103367._ _	277
103368._ _	277
103601.01	426
103602.01	426
103603.01	426
103607.04	427
103609.04	427
103611.14	427
103611.15	427
103611.16	427
103612.14	427
103612.15	427
103612.16	427
103615.01	426
103616.01	426
103623.01	426
103627.01	426
103628.01	426
103629.04	427
103630.01	426
103631.04	427

CODE	PAGE
103632.01	428
103633.01	428
103634.01	428
103635.01	428
103638.01	428
103639.01	428
103640.01	426
103641.01	426
103642.01	426
103643.01	426
103644.01	426
103645.01	357
103646.01	357
103902.01	379
104101.01	497
104104.01	497
104107.99	498
104108.01	498
104109.01	498
104110.99	499
104111.01	497
104115.01	497
104119.99	498
104131.01	497
104132.01	497
104133.01	497
104134.01	497
104315.01	371
104316.01	371
104317.01	371
104318.01	371
104319.01	371
104320.01	371
104321.01	371
104322.01	371
104325.01	371
104326.01	371
104327.01	371
104328.01	371
104329.01	371
104330.01	371
104331.01	371
104332.01	371
104333.01	371
104334.01	371
104335.99	371
104336.01	371
104337.01	371
104338.01	371
104339.01	371
104340.01	371
104341.01	371
104429.99	495

CODE	PAGE
104602.01	560
104701.01	501
104702.01	501
104703.01	501
104704.01	501
104709.01	501
104710.01	501
104711.01	501
104712.01	501
104801.13	553
105103.99	306
105104.99	306
105109.99	306
105110.99	306
105135._ _	262
105135._ _	289
105136._ _	262
105136._ _	289
105137._ _	262
105137._ _	289
105138._ _	289
105139._ _	289
105140._ _	289
105141._ _	290
105142._ _	290
105143._ _	290
105144._ _	290
105145._ _	290
105146._ _	290
105147.99	263
105147.99	280
105147.99	292
105147.99	300
105147.99	303
105147.99	316
105147.99	317
105148.99	263
105148.99	280
105148.99	292
105148.99	300
105148.99	303
105148.99	316
105148.99	317
105149._ _	264
105149._ _	281
105149._ _	293
105149._ _	302
105150._ _	264
105150._ _	281
105150._ _	293
105150._ _	302
105151._ _	264
105151._ _	281

CODE	PAGE
105151._ _	293
105151._ _	302
105151._ _	317
105152._ _	264
105152._ _	281
105152._ _	293
105152._ _	302
105152._ _	317
105153._ _	281
105153._ _	293
105153._ _	302
105154._ _	281
105154._ _	293
105154._ _	302
105155._ _	264
105155._ _	281
105155._ _	293
105155._ _	302
105155._ _	317
105156._ _	264
105156._ _	281
105156._ _	293
105156._ _	302
105156._ _	317
105157._ _	263
105157._ _	267
105157._ _	280
105157._ _	292
105157._ _	296
105157._ _	303
105157._ _	310
105157._ _	313
105157._ _	316
105158._ _	263
105158._ _	267
105158._ _	280
105158._ _	292
105158._ _	296
105158._ _	303
105158._ _	310
105158._ _	313
105158._ _	316
105159.99	263
105159.99	264
105159.99	280
105159.99	281
105159.99	292
105159.99	293
105159.99	312
105159.99	313
105159.99	316
105159.99	317
105401.01	516

CODE	PAGE
105402.01	517
105403.99	517
105404.01	517
105408._ _	515
105409._ _	515
105410.99	515
105411.96	513
105412.99	513
105413.99	513
105414.99	517
105415._ _	514
105417._ _	514
105419.99	514
105420._ _	512
105421._ _	512
105422.99	512
105423.99	512
105424.96	518
105425.99	518
105426.99	518
105427.96	508
105501.01	495
105502.01	495
105503.99	495
105601.01	494
105602.01	494
105603.01	494
105604.01	494
105801._ _	174
105802._ _	174
105803._ _	174
105804._ _	174
105805._ _	174
105806._ _	174
105811._ _	178
105812._ _	178
105813._ _	178
105814._ _	178
105815._ _	175
105816._ _	175
105817._ _	175
105818._ _	175
105819._ _	175
105820._ _	175
105825._ _	179
105826._ _	179
105827._ _	179
105828._ _	179
105829._ _	175
105830._ _	175
105831._ _	175
105832._ _	175
105833._ _	175

INDEX CODE / PRODUCT

CODE	PAGE
105834._ _	175
105835._ _	184
105836._ _	184
105837._ _	184
105838._ _	184
105839._ _	184
105840._ _	184
105845._ _	187
105846._ _	187
105847._ _	187
105848._ _	187
105849._ _	184
105850._ _	184
105851._ _	184
105853._ _	181
105853._ _	191
105854._ _	181
105854._ _	191
105855._ _	176
105856._ _	176
105857._ _	176
105858._ _	176
105859._ _	176
105860._ _	176
105861._ _	176
105862._ _	176
105863._ _	176
105864._ _	176
105865._ _	176
105866._ _	176
105867._ _	177
105868._ _	177
105869._ _	177
105870._ _	177
105871._ _	177
105872._ _	177
105873._ _	177
105874._ _	177
105875._ _	177
105876._ _	177
105877._ _	177
105878._ _	177
105879._ _	186
105880._ _	186
105881._ _	186
105882._ _	186
105883._ _	186
105884._ _	186
105885._ _	186
105886._ _	186
105887._ _	186
105888._ _	186
105889._ _	186

CODE	PAGE
105890._ _	186
105891._ _	174
105892._ _	174
105893._ _	174
105894._ _	175
105895._ _	175
105896._ _	175
105897._ _	175
105898._ _	175
105899._ _	175
105901.99	538
105902.99	538
105903.99	536
105903.99	538
105904.99	536
105904.99	538
105907.99	537
105907.99	538
105909.99	536
105910.99	536
105911.99	537
105912.99	537
105914.99	28
105914.99	99
105914.99	109
105914.99	235
105914.99	526
105914.99	543
105916.99	532
105917.99	531
105918.99	531
105919.99	531
105920.99	530
105921.99	530
105922.99	530
105923.99	28
105923.99	99
105923.99	109
105923.99	235
105923.99	526
105923.99	542
105924.99	529
105925.99	529
105927.99	533
105928.99	534
105929.99	533
105930.99	533
105931.99	533
105932.99	534
105933.99	534
105934.99	530
105935.99	532
106101.__	465

CODE	PAGE
106102.__	466
106103.__	465
106104.__	466
106105.__	465
106106.__	466
106107.__	465
106108.__	466
106109.15	217
106109.15	467
106110.15	217
106110.15	467
106111.02	217
106111.02	467
106112.02	217
106112.02	467
106113.00	217
106113.00	467
106114.00	217
106114.00	467
106115.__	466
106116.__	466
106117.__	466
106118.__	466
106119.00	467
106120.15	467
106121.02	467
106122.__	465
106123.__	465
106124.__	465
106125.__	465
106126.00	217
106126.00	467
106127.02	217
106127.02	467
106128.15	217
106128.15	467
106129.__	465
106130.__	465
106131.__	466
106132.__	466
106133.00	217
106133.00	467
106134.00	217
106134.00	467
106135.00	467
106136.00	217
106136.00	467
106201.01	164
106202.01	164
106203.01	164
106204.01	164
106205.01	164
106206.01	164

CODE	PAGE
106207.01	164
106208.01	164
106209.01	164
106210.01	164
106211.01	164
106212.01	164
106213.01	164
106214.01	164
106215.01	164
106216.01	164
106217.01	164
106218.01	164
106219.99	165
106220.99	165
106221.99	165
106222.99	165
106223.99	165
106224.99	165
106225.99	165
106226.99	165
106227.99	165
106228.99	165
106229.99	166
106230.01	166
106231.99	166
106602.01	393
106701.01	454
106702.01	454
106703.01	454
106704.01	454
106704.01	459
106705.01	454
106705.01	459
106706.01	454
106706.01	459
106707.01	455
106707.01	460
106708.01	455
106709.01	454
106709.01	459
106710.01	454
106710.01	459
106711.01	454
106711.01	459
106712.01	454
106712.01	459
106713.01	454
106713.01	459
106716.01	455
106717.01	455
106718.01	455
106718.01	460
106719.01	455

CODE	PAGE
106719.01	460
106721.01	455
106721.01	460
106722._ _	119
106722._ _	139
106723._ _	119
106723._ _	139
106724.01	455
106725.01	458
106726.01	458
106727.01	458
106728.01	455
106729.01	459
106730.01	459
106731.01	459
106732.01	459
106733.01	459
106734.01	460
106735.01	456
106736.01	457
106737.99	457
106738.01	457
106739.01	455
106739.01	460
106740.01	454
106740.01	459
106802.99	86
106902.99	80
106903.99	80
106904.99	80
106905.99	80
107119._ _	266
107119._ _	295
107120._ _	266
107120._ _	295
107121._ _	266
107121._ _	295
107122._ _	295
107123._ _	295
107124._ _	295
107125.99	267
107125.99	296
107126.99	267
107126.99	296
107127._ _	267
107127._ _	297
107128._ _	267
107128._ _	297
107129._ _	267
107129._ _	297
107130._ _	267
107130._ _	297
107204.01	240

INDEX CODE / PRODUCT

CODE	PAGE
107205.01	241
107206.01	239
107207.99	241
107209.99	241
107212.01	238
107213.01	239
107214.01	239
107215.01	239
107216.01	239
107217.01	239
107218.01	239
107219.01	239
107220.01	239
107221.01	239
107222.01	239
107223.01	239
107224.01	240
107225.01	240
107226.99	241
107324.99	306
107324.99	375
107325.99	306
107325.99	375
107326._ _	306
107329._ _	306
107330._ _	306
107332._ _	299
107333._ _	299
107334._ _	299
107335._ _	299
107336._ _	299
107337._ _	299
107338._ _	305
107339._ _	305
107340._ _	305
107341._ _	305
107342._ _	305
107343._ _	305
107344._ _	305
107345._ _	305
107346._ _	305
107347._ _	306
107348._ _	375
107349._ _	375
107350._ _	375
107351._ _	300
107352._ _	300
107353._ _	300
107354._ _	300
107355._ _	300
107356._ _	300
107357._ _	301
107358._ _	301
107359._ _	301
107360._ _	301
107361._ _	301
107362._ _	301
107501.01	447
107502.01	447
107503.01	447
107504.01	447
107601.94	562
107701.01	563
107702.01	563
107703.01	563
107704.01	563
107901.01	437
107901.03	437
107901.97	437
107902.01	437
107902.03	437
107902.97	437
107903.01	437
107903.03	437
107903.97	437
107904.01	437
107904.03	437
107904.97	437
107905.01	437
107905.03	437
107905.97	437
107906.01	437
107906.03	437
107906.97	437
107907.01	438
107907.03	438
107907.97	438
107908.01	438
107908.03	438
107908.97	438
107909.01	438
107909.03	438
107909.97	438
107910.03	438
107910.97	438
107911.03	438
107911.97	438
107912.03	438
107912.97	438
107913.01	439
107913.03	439
107913.97	439
107914.01	439
107914.03	439
107914.97	439
107915.01	439
107915.03	439
107915.97	439
107916.01	439
107916.03	439
107916.97	439
107917.01	439
107917.03	439
107917.97	439
107918.01	439
107918.03	439
107918.97	439
107937.97	440
107938.97	440
107945.01	437
107945.03	437
107945.97	437
107946.01	437
107946.03	437
107946.97	437
107947.01	437
107947.03	437
107947.97	437
107948.01	437
107948.03	437
107948.97	437
107949.01	437
107949.03	437
107949.97	437
107950.01	437
107950.03	437
107950.97	437
107951.01	438
107951.03	438
107951.97	438
107952.01	438
107952.03	438
107952.97	438
107953.01	438
107953.03	438
107953.97	438
107954.01	438
107954.03	438
107954.97	438
107955.01	438
107955.03	438
107955.97	438
107956.01	438
107956.03	438
107956.97	438
107957.01	439
107957.03	439
107957.97	439
107958.01	439
107958.03	439
107958.97	439
107959.01	439
107959.03	439
107959.97	439
107960.01	439
107960.03	439
107960.97	439
107961.01	439
107961.03	439
107961.97	439
107962.01	439
107962.03	439
107962.97	439
107963.97	440
107964.97	440
108001.01	359
108002.01	359
108003.01	359
108201.01	363
108202.01	363
108203.01	363
108204.01	363
108205.01	363
108206.01	363
108301.01	327
108302.01	327
108405.02	221
108406.02	221
108407.02	46
108407.02	221
108408.02	46
108408.02	221
108409.02	46
108409.02	221
108410.02	46
108410.02	221
108411.02	222
108412.99	222
108414.02	223
108415.02	223
108416.02	223
108417.02	223
108419.02	221
108420.02	221
108421.02	221
108422.02	221
108501._ _	49
108501._ _	226
108502._ _	49
108502._ _	226
108503._ _	49
108503._ _	226
108504._ _	49
108504._ _	226
108505._ _	49
108505._ _	226
108506._ _	49
108506._ _	226
108519._ _	48
108519._ _	224
108525._ _	215
108526._ _	215
108527._ _	215
108528.99	50
108528.99	215
108528.99	225
108528.99	327
108529._ _	215
108530._ _	215
108531._ _	215
108532._ _	215
108533._ _	215
108534._ _	215
108535._ _	217
108536._ _	217
108537._ _	217
108538._ _	217
108539._ _	217
108540._ _	217
108541._ _	217
108542._ _	217
108543._ _	217
108544._ _	216
108545._ _	216
108546._ _	216
108547._ _	216
108548._ _	216
108549._ _	216
108550._ _	216
108551._ _	216
108552._ _	216
108553._ _	216
108554._ _	216
108555._ _	216
108556._ _	216
108557._ _	216
108558._ _	216
108559._ _	216
108560._ _	216
108561._ _	216
108562._ _	49
108562._ _	226
108563._ _	49
108563._ _	226
108564._ _	49

INDEX CODE / PRODUCT

CODE	PAGE
108564._ _	226
108565._ _	49
108565._ _	226
108566._ _	49
108566._ _	226
108567._ _	50
108567._ _	225
108568._ _	50
108568._ _	225
108569._ _	50
108569._ _	225
108570._ _	50
108570._ _	225
108571._ _	50
108571._ _	225
108572._ _	50
108572._ _	225
108573._ _	50
108573._ _	225
108574._ _	50
108574._ _	225
108575._ _	50
108575._ _	225
108579._ _	214
108580._ _	214
108581._ _	214
108582._ _	214
108583._ _	214
108584._ _	214
108585._ _	214
108586._ _	214
108587._ _	214
108588._ _	214
108589._ _	214
108590._ _	49
108590._ _	226
108591._ _	48
108591._ _	224
108592._ _	48
108592._ _	224
108593._ _	48
108593._ _	224
108594._ _	48
108594._ _	224
108601._ _	134
108602._ _	134
108603._ _	134
108604._ _	134
108605._ _	134
108606._ _	134
108607._ _	134
108608._ _	134
108609._ _	134

CODE	PAGE
108610._ _	134
108611._ _	134
108612._ _	134
108613._ _	134
108614._ _	134
108615._ _	134
108616._ _	134
108617._ _	134
108618._ _	134
108619._ _	134
108620._ _	134
108621._ _	134
108622._ _	134
108623._ _	134
108624._ _	134
108625._ _	134
108626._ _	134
108627._ _	134
108628._ _	134
108629._ _	134
108630._ _	134
108631._ _	136
108632._ _	136
108633._ _	136
108634._ _	136
108635._ _	136
108636._ _	136
108637._ _	136
108638._ _	136
108639._ _	136
108640._ _	134
108641._ _	134
108642._ _	134
108643._ _	134
108644._ _	134
108645._ _	134
108646._ _	134
108647._ _	134
108648._ _	134
108649._ _	134
108650._ _	134
108651._ _	134
108652._ _	134
108653._ _	134
108654._ _	134
108655._ _	134
108656._ _	134
108657._ _	134
108658._ _	134
108659._ _	134
108660._ _	134
108661._ _	134
108662._ _	134

CODE	PAGE
108663._ _	134
108664._ _	134
108665._ _	134
108666._ _	134
108667._ _	136
108668._ _	136
108669._ _	136
108670._ _	136
108671._ _	136
108672._ _	136
108673._ _	136
108674._ _	136
108675._ _	136
108676._ _	137
108677._ _	137
108678._ _	137
108679._ _	137
108680._ _	137
108681._ _	137
108682. _ _	137
108683._ _	137
108684._ _	138
108685.99	139
108686.99	139
108687._ _	138
108688.99	138
108689.99	138
108690._ _	136
108691._ _	136
108692._ _	136
108693._ _	136
108694._ _	136
108695._ _	136
108696._ _	134
108697._ _	134
108698._ _	134
108699._ _	137
108701._ _	144
108702._ _	144
108703._ _	144
108704._ _	144
108705._ _	144
108706._ _	144
108707._ _	144
108708._ _	144
108709._ _	144
108710._ _	144
108711._ _	144
108712._ _	144
108713._ _	144
108714._ _	144
108715._ _	144
108716._ _	144

CODE	PAGE
108717._ _	144
108718._ _	144
108719._ _	144
108720._ _	144
108721._ _	144
108722._ _	144
108723._ _	144
108724._ _	144
108725._ _	145
108726._ _	145
108727._ _	145
108728._ _	145
108729._ _	145
108730._ _	145
108731._ _	147
108732._ _	147
108733._ _	147
108734._ _	148
108735._ _	148
108736._ _	148
108737._ _	144
108738._ _	144
108739._ _	144
108740._ _	144
108741._ _	144
108742._ _	144
108743._ _	144
108744._ _	144
108745._ _	144
108746._ _	144
108747._ _	144
108748._ _	144
108749._ _	144
108750._ _	144
108751._ _	144
108752._ _	144
108753._ _	144
108754._ _	144
108755._ _	144
108756._ _	144
108757._ _	144
108758._ _	145
108759._ _	145
108760._ _	145
108761._ _	145
108762._ _	145
108763._ _	145
108764._ _	147
108765._ _	147
108766._ _	147
108767._ _	148
108768._ _	148
108769._ _	148

CODE	PAGE
108770._ _	144
108771._ _	144
108772._ _	144
108773._ _	144
108774._ _	144
108775._ _	144
108776._ _	144
108777._ _	144
108778._ _	144
108779._ _	144
108780._ _	144
108781._ _	144
108782._ _	144
108783._ _	144
108784._ _	144
108785._ _	144
108786._ _	144
108787._ _	144
108788._ _	144
108789._ _	144
108790._ _	144
108791._ _	145
108792._ _	145
108793._ _	145
108794._ _	145
108795._ _	145
108796._ _	145
108797._ _	147
108798._ _	147
108799._ _	147
108801._ _	156
108802._ _	156
108803._ _	156
108804._ _	156
108805._ _	156
108806._ _	156
108807._ _	156
108808._ _	156
108809._ _	156
108810._ _	156
108811._ _	156
108812._ _	156
108813._ _	156
108814._ _	156
108815._ _	156
108816._ _	156
108817._ _	156
108818._ _	156
108819._ _	158
108820._ _	158
108821._ _	158
108822._ _	158
108823._ _	158

INDEX CODE / PRODUCT

CODE	PAGE
108824._ _	158
108825._ _	158
108826._ _	158
108827._ _	158
108828._ _	156
108829._ _	156
108830._ _	156
108831._ _	156
108832._ _	156
108833._ _	156
108834._ _	156
108835._ _	156
108836._ _	156
108837._ _	156
108838._ _	156
108839._ _	156
108840._ _	156
108841._ _	156
108842._ _	156
108843._ _	158
108844._ _	158
108845._ _	158
108846._ _	158
108847._ _	158
108848._ _	158
108849._ _	158
108850._ _	158
108851._ _	158
108852._ _	159
108853._ _	159
108854._ _	159
108855._ _	159
108856._ _	159
108857._ _	159
108858._ _	159
108859._ _	159
108860._ _	159
108861._ _	158
108862._ _	158
108863._ _	158
108864._ _	158
108865._ _	158
108866._ _	158
108867._ _	156
108868._ _	156
108869._ _	156
108870._ _	159
108871._ _	159
108901.99	135
108901.99	146
108901.99	157
108902.99	135
108902.99	146

CODE	PAGE
108902.99	157
108903.99	135
108903.99	146
108903.99	157
108904.99	135
108904.99	146
108905.99	135
108905.99	146
108906.99	135
108906.99	146
108907.99	135
108907.99	146
108908.99	135
108908.99	146
108908.99	157
108909.99	135
108909.99	146
108909.99	157
108910.99	135
108910.99	146
108910.99	157
108911.99	135
108911.99	146
108911.99	157
108912.99	135
108912.99	146
108912.99	157
108913.99	135
108913.99	146
108914.99	135
108914.99	146
108915.99	135
108915.99	146
108916.99	135
108916.99	146
108917.99	135
108917.99	146
108917.99	157
108918.99	135
108918.99	146
108918.99	157
108919._ _	139
108919._ _	151
108919.01	480
108919.01	485
108919.01	490
108919.01	495
108919.01	499
108920._ _	139
108920._ _	151
108920.01	166
108920.01	480
108920.01	485

CODE	PAGE
108920.01	490
108920.01	495
108921._ _	139
108921._ _	151
108921.01	480
108921.01	485
108921.01	490
108921.01	499
108922._ _	139
108922._ _	151
108922.01	166
108922.01	480
108922.01	485
108922.01	490
108923.99	135
108923.99	146
108923.99	157
108924.99	135
108924.99	146
108924.99	157
108925.99	135
108925.99	146
108925.99	157
108926.99	135
108926.99	146
108927.99	135
108927.99	146
108928.99	135
108928.99	146
108929.99	135
108929.99	146
109001._ _	263
109001._ _	264
109001._ _	280
109001._ _	281
109001._ _	292
109001._ _	293
109001._ _	316
109001._ _	317
109002._ _	312
109002._ _	313
109003._ _	109
109004._ _	109
109005._ _	251
109005._ _	255
109005._ _	259
109005._ _	321
109006._ _	118
109006._ _	126
109006._ _	251
109006._ _	255
109006._ _	259
109006._ _	272

CODE	PAGE
109007._ _	251
109007._ _	255
109007._ _	259
109007._ _	321
109008._ _	118
109008._ _	126
109008._ _	251
109008._ _	255
109008._ _	259
109008._ _	272
109201.01	559
109202.01	559
109301.02	555
109401.01	389
109402.01	389
109403.01	389
109404.01	389
109405.99	389
109701._ _	309
109702._ _	309
109703._ _	309
109704._ _	309
109705._ _	309
109706._ _	309
109707._ _	311
109708._ _	311
109709._ _	311
109710._ _	311
109711._ _	311
109712._ _	311
109713.99	310
109713.99	313
109714.99	310
109714.99	313
109715._ _	310
109715._ _	312
109716._ _	310
109716._ _	312
109717._ _	310
109717._ _	312
109718._ _	310
109718._ _	312
109801._ _	315
109802._ _	315
109803._ _	315
109804._ _	315
109805._ _	315
109806._ _	315
109807.99	317
109808.99	317
109809._ _	264
109809._ _	291
109809._ _	312

CODE	PAGE
109809._ _	315
109907._ _	262
109908._ _	266
110001.94	561
110002.94	561
110003.94	561
110004.94	561
110401.01	473
110402.01	473
110403.01	473
110404.01	473
110501.94	551
110502.94	551
110601.94	550
110602.94	550
110701.94	552
110702.94	552
110801.99	24
110802.99	24
110803.99	24
110804.99	25
110805.99	25
110806.99	25
110807.99	25
110808.99	25
110809.99	26
110810.99	26
110811.99	26
110812.99	27
110813.99	27
110814.99	27
110815.99	27
110816.99	27
110817.99	27
110818.99	27
110819.99	27
110820.99	27
110821.99	27
110822.99	27
110823.99	27
110824.99	28
110825.99	108
110901._ _	200
110902._ _	200
110903._ _	200
110904._ _	200
110905._ _	200
110906._ _	201
110906._ _	205
110906._ _	211
110907._ _	201
110907._ _	205
110907._ _	211

INDEX CODE / PRODUCT

CODE	PAGE
110908._ _	201
110908._ _	205
110908._ _	211
110909.99	201
110909.99	205
110910._ _	201
110910._ _	205
110910._ _	211
110910_	205
110911._ _	201
110912._ _	201
110913._ _	202
110913._ _	206
110915._ _	210
110916._ _	210
110917._ _	210
110918._ _	210
110919._ _	210
110920.99	211
110921._ _	211
110922._ _	212
110923._ _	212
110924._ _	204
110925._ _	204
110926._ _	204
110927._ _	204
110928._ _	204
110929._ _	205
110930._ _	202
110930._ _	206
110931._ _	202
110931._ _	206
110932._ _	208
110933._ _	209
110934._ _	208
110935._ _	208
110936._ _	209
110937._ _	208
110938._ _	208
110939._ _	209
110940._ _	208
110941._ _	205
110941._ _	211
110944._ _	203
110944._ _	207
110945._ _	203
110945._ _	207
111001.__	409
111002.02	409
111003.99	409
111201.09	557
111202.09	557
111203.99	557
111301.09	556
111302.09	556
111303.09	556
111304.09	556
111305.99	556
111401._ _	232
111402._ _	232
111403._ _	232
111404._ _	232
111405._ _	232
111406._ _	232
111407._ _	232
111408._ _	232
111409._ _	232
111410._ _	232
111411._ _	232
111412._ _	232
111413._ _	233
111414._ _	233
111415._ _	233
111416._ _	233
111417._ _	233
111418._ _	233
111419._ _	233
111420._ _	233
111421._ _	233
111422._ _	233
111423._ _	233
111424._ _	233
111425._ _	234
111426._ _	234
111427._ _	234
111428._ _	233
111428._ _	234
111429.99	234
111601._ _	351
111602._ _	387
111701._ _	323
111702._ _	323
111703._ _	323
111801._ _	336
111802._ _	336
111803._ _	335
111804._ _	335
111805._ _	354
111806._ _	354
111807._ _	354
111808._ _	353
111809._ _	353
111810._ _	353
111811._ _	383
111812._ _	336
111813._ _	336
111814._ _	335
111815._ _	335
111901._ _	339
111902._ _	339
112002._ _	361
112003._ _	361
112101._ _	431
112102._ _	431
112201._ _	106
112202._ _	106
112203._ _	106
112204._ _	106
112205._ _	106
112206._ _	106
112207._ _	106
112208._ _	106
112209.99	107
112210.99	107
112211.99	107
112212.99	107
112213.99	107
112214.99	107
112215.99	107
112216.99	107
112217.99	107
112218.99	107
112219.99	107
112220.99	107
112221.99	107
112222.99	107
112223.99	107
112224._ _	108
112225._ _	108
112226._ _	108
112227._ _	108
112228._ _	108
112229.99	109
112230._ _	110
112232._ _	110
112301._ _	433
112302._ _	433
112401._ _	403
112402._ _	395
112403._ _	365
112404._ _	367
112405._ _	365
112406._ _	365
112407._ _	365
112408._ _	385
112409._ _	469
112501._ _	381
112502._ _	381
112601. 26	399
112602. 26	407
112701._ _	397
112702._ _	405
112801. 26	401
112901.99	336
112901.99	355
112902.99	336
112902.99	355
112902.99	383
112903.99	335
112903.99	353
112903.99	365
112903.99	367
112903.99	385
112903.99	395
112903.99	403
112903.99	469
112904.99	335
112904.99	353
112904.99	365
112904.99	367
112904.99	385
112904.99	395
112904.99	403
112904.99	469
112905._ _	348
112906._ _	348
112907._ _	348
112908._ _	349
112909._ _	365
112909._ _	367
112909._ _	385
112909._ _	395
112909._ _	403
112909._ _	469
112910._ _	345
112910._ _	387
112910._ _	405
112911._ _	345
112911._ _	351
112911._ _	397
112913._ _	349
112914._ _	349
112915._ _	349
112916._ _	348
112917._ _	348
112918._ _	342
112919.._ _	346
112920._ _	337
112920._ _	339
112920._ _	342
112920._ _	346
112921._ _	337
112921._ _	339
112921._ _	342
112921._ _	346
112922._ _	348
113001.01	377
113002.01	377
113003.01	377
113004.01	377
113005.01	377
113006.01	377
113007.01	377
113008.01	377
113009.01	377
113010.01	377
113011.01	377
113012.01	377
113013.01	377
113014.01	377
113015.01	377
113016.01	377
113101._ _	320
113102._ _	320
113103._ _	320
113104._ _	320
113105._ _	320
113106._ _	320
113107._ _	320
113108._ _	320
113109._ _	320
113110._ _	320
113111._ _	320
113112._ _	320
113113._ _	320
113114._ _	320
113115._ _	320
113116._ _	320
113117._ _	320
113118._ _	320
113119._ _	319
113120._ _	319
113121._ _	319
113122._ _	319
113123._ _	319
113124._ _	319
113125._ _	319
113126._ _	319
113127._ _	319
113128._ _	319
113129._ _	319
113130._ _	319
113131._ _	319
113132._ _	319
113133._ _	319

INDEX CODE / PRODUCT

CODE	PAGE
113134._ _	319
113135._ _	319
113136._ _	319
113137.99	321
113138.99	321
113139.99	321
113201._ _	116
113202._ _	116
113203._ _	116
113204.99	116
113204.99	250
113205.99	116
113205.99	250
113206.99	116
113211.02	117
113211.02	125
113211.02	250
113211.02	254
113212.02	117
113212.02	125
113212.02	250
113212.02	254
113213.02	117
113213.02	125
113213.02	250
113213.02	254
113214.99	117
113214.99	125
113214.99	250
113214.99	254
113215.99	117
113215.99	125
113215.99	250
113215.99	254
113216.99	117
113216.99	125
113216.99	250
113216.99	254
113217.99	117
113217.99	125
113217.99	250
113217.99	254
113218.99	117
113218.99	125
113218.99	250
113218.99	254
113219.99	117
113219.99	125
113219.99	250
113219.99	254
113220.99	117
113220.99	125
113221.99	117
113221.99	125
113222.99	117
113222.99	125
113223._ _	117
113223._ _	125
113223.02	250
113223.02	254
113224._ _	117
113224._ _	125
113224.02	250
113224.02	254
113225._ _	117
113225._ _	125
113225.02	250
113225.02	254
113226._ _	117
113226._ _	125
113226.02	250
113226.02	254
113227._ _	117
113227._ _	125
113227.02	250
113227.02	254
113228._ _	117
113228._ _	125
113228.02	250
113228.02	254
113229.99	117
113229.99	125
113229.99	250
113229.99	254
113230.99	117
113230.99	125
113230.99	250
113230.99	254
113231.99	117
113231.99	125
113232.99	117
113232.99	125
113233._ _	118
113233. 02	250
113233. 02	254
113234._ _	118
113235._ _	118
113236._ _	119
113237._ _	119
113238._ _	119
113239._ _	118
113240.99	118
113241.99	119
113241.99	127
113242.02	117
113242.02	125
113242.02	250
113242.02	254
113243.02	117
113243.02	125
113243.02	250
113243.02	254
113244.02	117
113244.02	125
113244.02	250
113244.02	254
113245.99	116
113245.99	250
113246.99	116
113247.99	116
113248.99	116
113248.99	250
113249.99	116
113249.99	250
113250.99	116
113251.99	116
113251.99	250
113252.99	116
113253.99	116
113254.99	116
113254.99	250
113301._ _	124
113302._ _	124
113303._ _	124
113304.99	124
113304.99	255
113305.99	124
113305.99	255
113306.99	124
113307.99	124
113307.99	255
113308.99	124
113308.99	255
113309.99	124
113310.99	124
113314.99	125
113315.99	125
113316.99	125
113317.99	125
113318.99	125
113319.99	125
113320.99	125
113321.99	125
113322.99	125
113329._ _	126
113330._ _	126
113331._ _	126
113332._ _	127
113333._ _	127
113334._ _	127
113335._ _	126
113336.99	124
113336.99	255
113337.99	124
113338.99	124
113339.99	124
113339.99	255
113340.99	124
113341.99	124
113342.99	124
113342.99	255
113343.99	124
113343.99	255
113401._ _	279
113402._ _	279
113403._ _	279
113501.01	471
113610.01	479
113610.01	484
113611.01	479
113611.01	484
113612.01	483
113613.01	483
113614.01	483
113615.01	483
113616.01	483
113617.01	483
113618.01	483
113619.01	483
113620.99	479
113620.99	484
113631.01	477
113632.01	477
113633.01	483
113634.01	483
113635.01	483
113636.01	483
113637.01	480
113637.01	485
113638.01	480
113638.01	485
113639.99	479
113639.99	484
113701._ _	258
113701._ _	271
113702._ _	258
113702._ _	271
113703._ _	258
113703._ _	271
113704._ _	258
113704._ _	271
113705._ _	258
113705._ _	271
113706._ _	258
113706._ _	271
113707._ _	258
113707._ _	271
113708._ _	258
113708._ _	271
113709._ _	258
113709._ _	271
113710._ _	258
113710._ _	271
113711._ _	258
113711._ _	271
113712._ _	258
113712._ _	271
113713.99	259
113713.99	272
113801.01	413
113802.01	413
113803.01	413
113804.01	413
113805.01	413
113806.01	413
113901.00	341
113902.00	341
114001.00	341
114002.00	341
114101. _ _	325
114201._ _	249
114202._ _	249
114203._ _	253
114204._ _	253
114205._ _	251
114206.99	254
114207.99	254
114208.99	254
114325._ _	259
114401.02	554
114402.02	554
114403.02	554
441400003	336
441400003	355
441400003	383
A550NE	564
A5607NE	564
A5617NE	564

Entreprise | Company

Novalux est une entreprise consolidée dans l'industrie italienne de l'éclairage depuis 1948 et se développe de plus en plus sur le marché étranger. Avant tout, c'est une famille de professionnels qui grandit et se renouvelle, avec une énergie telle qu'elle continuera à briller pour les décennies à venir. Transformation numérique, valeur sociale, excellence, durabilité. Novalux transforme la lumière et crée des possibilités infinies, offrant des services de conception d'éclairage, des produits sur mesure, une assistance avant et après-vente, et des valeurs certifiées. L'excellence à l'épreuve du futur.

CERTIFICATIONS >
CERTIFICATIONS

Novalux is a well-established brand in the Italian lighting market since 1948, which is rapidly expanding abroad. First of all, it is a family of professionals that grows and renovates with an energy that shines for decades. Digital transformation, Social Value, Excellence, Sustainability. Novalux transforms light and creates infinite possibilities, in an even more digital perspective. Novalux transforms light and creates infinite possibilities, offering lighting design services, custom products, pre- and post-sales support, and certified values. Future proof excellence.

Siège social | Headquarter

NOVALUX ITALY

Via Marzabotto 2
40050 Funo di Argelato (BO)

tél. +39 051 860558
fax +39 051 6647859
info@novalux.it

Numéro de TVA 00536541204

Activités de l'entreprise gérées et coordonnées par SLV GmbH

Company activities managed and coordinated by SLV GmbH

NEWSLETTER >

Réseau de vente Italie | Italy sales network

VALLÉE D'AOSTE - PIÉMONT

LIGHT TEAM Snc
Corso Racconigi 170
10141 Torino
info@agenzialt.it
Port. Sergio Fichera 335 7206500
fichera@agenzialt.it
Port. Niccolò Masinari 349 2141677
masinari@agenzialt.it

LIGURIE

LAZZARINI MAURO
Via della Pineta, 58/2
16011 Arenzano (GE)
Port. 347 1532185
mauro.lazzarini@gmail.com
www.lazzarinimauro.com

TOSCANE

CHELINI ILLUMINOTECNICA
di Chelini Filippo
Via Vittorio Emanuele, 33
50041 Calenzano (FI)
Tél. 055 8811208
Port. Filippo Chelini 335 6109402
Port. Daniele Cammelli 335 6118944
Port. Paolo Nuzzolese 338 6250103
info@cheliniilluminotecnica.it

SARDAIGNE

Costa Danilo
Via Torres 7/C
07100 Sassari
Tél./Fax 079 4922990
Port. Danilo Costa 335 6079614
costadanilo.dc@gmail.com

SICILE

SVR S.r.l.
Viale Regione Siciliana Nord Ovest n. 8300
90146 Palermo
Tél. 091 6791971
Fax 091 6791960
Port. Vincenzo Salerno 335 5762757
info@svrsalerno.it

Conception d'éclairage
Rosario Muliedda
Port.335 1331776
muliedda@svrsalerno.it

CALABRE

Lu Ce & C Srl
Via S.S. Pietro e Paolo, 16
87040 Cerzeto (CS)
Port. Luciano Celestino 393 4142443
lu.ce.srl@gmail.com

LOMBARDIE

CERVO RAPPRESENTANZE
di De Pascalis Riccardo & C SaS
Via Papa Giovanni II, 20
24058 Fara Olivana con Sola (BG)
ag.cervo.commerciale@gmail.com
commerciale@cervorap.com

(Bergame, Brescia, Crémone, Mantoue,
Monza-Brianza, Milan province, Lodi, Sondrio)
Port. Riccardo De Pascalis 340 4076095
Port. Carlo Cattaneo 347 4618150

(Côme, Lecco, Varese, Ville de Milan, Pavie)
Port. Rinaldo Roberti 335 458140

Conception d'éclairage
Mariangela Giacomazzi
Port. 333 3394396
mg68.design@gmail.com

MARCHES - UMBRIE

DLR Srl
Via Colle Pineta, 23
65129 Pescara
Tél. 085 4516270
Port. Roberto Di Leonardo 337 913221
info@dlrrappresentanze.it

LATIUM

3EL Snc. Rappresentanze

Bureaux et sale d'exposition:
via Ubaldo Montelatici, 26
00134 Roma
Tél. 06 71356133
Port. Fabio Buonadonna 335 6408457
Port. Roberto La Rosa 335 6408263
Port. Andrea Lupi 335 6408448
info@3elrappresentanze.it
www.3elrappresentanze.it

Conception d'éclairage
STUDIOLUCE3
Fabio Buonadonna
Port. 335 6408457
progettazione@3elrappresentanze.it

CAMPANIE

Punzo Salvatore
Via Napoli, 159 C.C. Meridiana
80013 Casalnuovo di Napoli (NA)
Tél. 081 5228441
Port. Punzo Salvatore 337 971401
Port. Roberto Cirillo 334 6289262
Port. Esposito Davide 335 1370844
info@luminatech.it

VÉNÉTIE
TRENTIN-HAUT-ADIGE
FRIOUL-VÉNÉTIE JULIENNE

(Padoue, Vicence, Rovigo, Venise)
SITEL Srl (siège)
Via Lisbona, 28/A
35127 Padova
Port. 049 760999
info@sitelx.it

(Vérone, Trentin-Haut-Adige)
SITEL Srl (filiale)
Via Spagnole, 2/B
37015 Sant'Ambrogio di Valpolicella (VR)
Port. 049 760999
info@sitelx.it

(Trévise, Belluno, Frioul-Vénétie julienne)
SITEL Srl (filiale)
Via Don Pietro della Toffola, 24
33074 Fontanafredda (PN)
Port. 049 760999
info@sitelx.it

ÉMILIE ROMAGNE

B & Q ILLUMINOTECNICA Srl
Centergross Blocco 2A n° 147
40050 Funo di Argelato (BO)
Tél. 051 861445
Port. Adriano Querciagrossa 348 7813992
Port. Lorenzo Pierini 348 7813993
Port. Daniele Molinari 348 0306938
Port. Mattia Grazi 388 4479463
info@bqsrl.it
www.bqsrl.it

ABRUZZES - MOLISE

DLR Srl
Via Colle Pineta, 23
65129 Pescara
Tél. 085 4516270
Port. Roberto Di Leonardo 337 913221
info@dlrrappresentanze.it

POUILLES - BASILICATE

VERDEBELLO RAPPRESENTANZE Sas
Via Don Guanella, 15/g
70124 Bari
Tél. 080 5023511 - 080 5024922
Port. Daniele Verdebello
346 1007163
info@verdebello.it
d.verdebello@verdebello.it

(Bari, Barletta-Andria-Trani, Foggia et Basilicate)
Port. Dario De Francesco 347 1892574
d.defrancesco@verdebello.it

(Lecce, Brindisi, Tarante)
Port. Cristian Campeggio 380 1013239
c.campeggio@verdebello.it

Réseau de vente à l'étranger | Export sales network **export@novalux.it**

NOVALUX OFFICE BELGIUM

Herentalsebaan 429
2160 Wommelgem
tel. +32 3 385 30 08
info@novaluxlighting.be

STUDIO
Kloosterstraat 18
2000 Antwerpen
tel. +32 3 385 30 08

NOVALUX OFFICE FRANCE

Zac du Martelet 88
Rue Henri Dépagneux
F-69400 LIMAS
tel. +33 4 69 47 00 00
info@novaluxlighting.fr

NOVALUX OFFICE SWISS

Route du Bey 6 Box 1-4
Z.I. La Jonnaire
CH-1847 Rennaz
tel. +41 21 811 32 32
info@novaluxlighting.ch

STUDIO
Grünaustrasse 18
8953 Dietikon
tel. +41 21 811 32 49

SPAIN

BUIO CONCEPT SL
Calle Solitica 43
38440 La Guancha
Santa Cruz de Tenerife
tel. +34 666714024
info@buio.es

Pour toute information concernant nos Conditions Générales de Vente, contactez notre service client.
For all information regarding the General Terms and Conditions of Sale, please contact our customer service.

Le présent document pourrait inclure des inexactitudes techniques ou des erreurs typographiques qui seront corrigées à la discrétion exclusive de Novalux srl dès qu'elles seront relevées. Novalux srl se réserve de plus le droit de changer les contenus du document à tout moment, sans préavis.
Avec la technologie actuelle, il est impossible de montrer la qualité exacte des images des produits tels qu'ils apparaissent en réalité. Les images présentées sont donc uniquement là pour illustrer et pour des buts promotionnels.
Tous les contenus présents sur cette publication, ainsi que le design de celle-ci, appartiennent uniquement à Novalux srl ou bien à des sociétés affiliées et/ou contrôlées et sont protégés par la norme dictée en matière de protection de la propriété intellectuelle et du droit d'auteur. Il est donc interdit d'en modifier, copier, reproduire, distribuer, transmettre ou diffuser sans autorisation son contenu.

The present document may include some technical inaccuracies or typing errors that will be amended exclusively at novaluxdiscrection as soon as they will be noticed.
Also Novalux srl reserves the right to modify the document contents at any time, without advanced notice.
The actual technology does not allow to display the same exact quality of the product pictures as they appear in reality. These pictures are displayed only for demonstration purpose and for promotional scope.
All the contents present in this publication, including the same graphics, belong exclusively to Novalux srl or to companies associate or subsidiary of Novalux and are protected by the laws inherent the intellectual property rights and the copyright. Therefore it's forbidden modifying, copying, reproducing, distributing, transmitting or disclosing without authorization every own content.

Mars 2025

FSC www.fsc.org
MIX
Paper | Supporting responsible forestry
FSC® C127663

novalux.com