

ÉLECTRICITÉ
CHAUFFAGE
AIR
DIGITAL

REXEL

EFFICACITÉ
ÉNERGÉTIQUE



ACTIVE

ÉQUIPEMENT











COLLECTIF ET RÉSIDENTIEL

ÉLECTROMÉNAGER MULTIMÉDIA – JUIN 2021

RÉSEAUX REXEL &  *toutelectric*

rexel.fr

Modalités de garanties

Marques	Conditions de garanties	Options d'extensions de garanties	Modalités de garanties	Téléphone
AIRLUX GLEM	2 ans Pièces, Main d'œuvre et Déplacement. Hors micro-ondes pose libre, Hottes casquettes et Dominos, 2 ans par échange standard	Pas d'extension	Présenter la facture d'achat consommateur	03 24 56 67 04
AMICA	2 ans Pièces, Main d'œuvre et Déplacement. Annexe déclaratif pour équipement marché immobilier	Pas d'extension	Présenter la facture d'achat consommateur. Si collectivités, déclaration à remplir (pixel)	01 56 48 06 31
ASKO	2 ans pièces pose libre et encastrable	2 ans PMOD	Si extension soumis à contrat GCPLUS (voir modalité auprès de l'agence) 	09 69 32 69 00
BEKO	2 ans pièces, 2 ans Pièces, Main d'œuvre et Déplacement pour les chantiers immobilier (annexe déclaratif pour équipement marché immobilier) .	Pas d'extension	Présenter la facture d'achat consommateur. Si chantiers immobilier : Remplir le document disponible sur Pixel	01 58 34 48 92
BOSCH	2 ans Pièces, Main d'œuvre et Déplacement.	GEM : 5 ans pièces, MO et déplacement	Sousmis à contrat GCPLUS (voir modalité auprès de l'agence) 	GEM : 01 40 10 11 00 PEM : 01 40 10 42 15
BRANDT	Encastrable : 2 ans Pièces Main d'œuvre et Déplacement. Pose libre : 1 an pièces	2 ans pièces, MO et déplacement	Sousmis à contrat GCPLUS pour encastrable (voir modalité auprès de l'agence) 	09 69 39 25 25
DE DIETRICH	2 ans Pièces Main d'œuvre et Déplacement - Déclaration obligatoire sur GC PLUS pour bénéficier de la garantie	5 ans pièces, MO et déplacement	Soumis à un contrat GCPLUS Gratuit 	09 69 39 34 34
DYSON	2 ans pour un usage domestique	Pas d'extension	Présenter la facture d'achat consommateur	01 56 69 79 89
ELECTROLUX	2 ans Pièces Main d'œuvre et Déplacement	2 ans pièces, MO et déplacement	Sousmis à contrat GCPLUS (voir modalité auprès de l'agence) 	08 09 100 100
ERARD	10 ans sauf composants de motorisation, 2 ans pour le ligh Motion et la connectique déportée	Pas d'extension	Présenter la facture d'achat consommateur	08 00 40 40 60
FALMEC	2 ans pièces pose libre et encastrable	Pas d'extension	Présenter la facture d'achat consommateur	03 88 65 82 79
FORGE ADOUR	Capot garantie 2 ans - Chariot garantie 2 ans Plancha Domestic Garantie 10 ans Plancha Moderne Garantie 15 ans Plancha Premium Garantie 15 ans.	Pas d'extension	Présenter la facture d'achat consommateur	05 59 01 01 64
FRANKE	Kitchenette : Meuble 1 an pièces, réfrigérateur 2 ans pièces. Recouvrement Inox 15 ans (corrosion et soudure)	Pas d'extension	Présenter la facture d'achat consommateur	01 30 28 94 00
LG BLANC	2 ans pièces MO et déplacement sauf MO (1 an)	Pas d'extension	Présenter la facture d'achat consommateur	3220 dites LG
LG BRUN	2 ans pièces MO avec retour atelier pour écrans < ou = 43" et sur site pour écrans > ou = à 44" et 1 an pour audio vidéo avec retour atelier	Pas d'extension	Présenter la facture d'achat consommateur	3220 dites LG
LG PRO	3 ans, intervention sur site et échange standard	Pas d'extension	Présenter la facture d'achat consommateur	3260 dites LG PRO
LIEBHERR	1 an pièces pose libre et encastrable	Extension 2 ou 5 ans possible sur la pose libre Extension 3 ou 5 ans possible sur l'encastrable	Pose libre : Si extension, soumis à contrat GCPLUS . Encastrable : Soumis à un contrat GC PLUS avec ou sans extension (voir modalité auprès de l'agence) 	09 69 32 69 00
MAGIMIX	Robots, Cook Expert, Juice Expert, Blender: Moteur garanti 30 ans, 30 ans disponibilité des pièces. Sur le reste de la gamme : 3 ans Pièces et 2 ans Main d'œuvre assurée en station technique.	Pas d'extension	Présenter la facture d'achat consommateur	01 43 98 36 36
MIELE	2 ans Pièces Main d'œuvre et Déplacement - Déclaration obligatoire sur GC PLUS pour bénéficier de la garantie	Pas d'extension	Présenter la facture d'achat consommateur. Soumis à contrat GCPLUS (voir modalité auprès de l'agence) 	09 74 50 10 00
NILFISK	Easy, Combi+, One, Meteor et Buddy II : 2 ans usage domestique pièces et M.O. Select et Elite : 5 ans usage domestique pièces et M.O. Thor, GM80 : 3 ans usage pro pièces et M.O. Multi II : 2 ans usage domestique et 1 an usage pro pièces et M.O. NHP Core, Excellent : 2 ans usage domestique pièces et M.O. NHP Premium : 2 ans usage domestique et 1 an usage pro pièces et M.O.	1 an d'extension offert pour un usage domestique pour Easy, Combi+, One et Multi II 3 ans d'extension offerts pour un usage domestique pour les NHP Core, Excellent et Premium Inscription sur www.yournilfisk.com	Présenter la facture d'achat consommateur et l'extension de garantie.	Par email grandpublic.fr@nilfisk.com
PANASONIC	2 ans pour TV et elctroménager sauf 1 an pour MO et autres produits	Pas d'extension	Présenter la facture d'achat consommateur	01 70 48 91 73
ROBLIN	2 ans pièces	Pas d'extension	Présenter la facture d'achat consommateur	04 88 78 59 93
ROSIERES	1 an pièces.	Pas d'extension	Présenter la facture d'achat consommateur	Service Consommateur (Service Après - Vente) : 02 48 55 80 00 et 0 892 35 00 74
SAMSUNG BLANC	2 ans pièces MO avec intervention sur site sauf pour MO posable garantie 1 an pièces MO	Pas d'extension	Présenter la facture d'achat consommateur	01 48 63 00 00
SAMSUNG BRUN	2 ans pièces MO avec retour atelier pour écran < ou égal à 40" et sur site pour les écrans < ou = à 40"	Pas d'extension	Présenter la facture d'achat consommateur	01 48 63 00 00
SAUTER	2 ans Pièces Main d'œuvre et Déplacement.	2 ans pièces, MO et déplacement	Sousmis à contrat GCPLUS (voir modalité auprès de l'agence) 	09 69 39 25 25
SEVERIN	2 ans Pièces Main d'œuvre	Pas d'extension	Présenter la facture d'achat consommateur	03 88 47 62 08
SIEMENS	2 ans Pièces, Main d'œuvre et Déplacement.	5 ans pièces, MO et déplacement	Sousmis à contrat GCPLUS (voir modalité auprès de l'agence) 	01 40 10 12 00
SMEG	2 ans Pièces, Main d'œuvre et Déplacement. Centre de cuisson : 2 ans Pièces, Main d'œuvre - intervention sur site	Extension possible 5 ans	Présenter la facture d'achat consommateur	04 72 21 51 61
VEDETTE	1 an pièces	2 ans pièces, MO et déplacement	Sousmis à contrat GCPLUS (voir modalité auprès de l'agence) 	09 69 39 25 25

Conditions de garantie : Centrales jusqu'à 10 ans // accessoires 2 ans. Option d'extension de garantie : pas d'extension
Modalité de garantie : Présenter la facture d'achat. Téléphone : 04 77 70 25 69.

Garanties et modalités d'enregistrement

IMPORTANT : Enregistrez le produit dans

Offrez 2 ans de garantie pièces, main d'œuvre et déplacement à votre consommateur. C'est simple !

Enregistrez vos contrats de garantie dans les 30 jours suivant la date de vente au consommateur sur le site www.gcplus.fr

Le consommateur reçoit un certificat de garantie de la marque.

Vous n'avez rien à gérer, votre client dispose de toutes les informations pour son SAV.

Nous portons à votre attention que l'application de la garantie pièces, main d'œuvre et déplacement des produits Bosch, Siemens, Vedette, Brandt, Sauter, DeDietrich, Electrolux, Miele, Liebherr impose l'enregistrement du contrat de garantie pour le consommateur final dans GCplus.(www.gcplus.fr)

Pour éviter tout litige avec le consommateur final, nous vous recommandons fortement d'enregistrer systématiquement tous les produits que vous vendez sur GCplus afin qu'un contrat de garantie soit établi.

Si vous n'enregistrez pas la vente des produits, votre client peut se voir refuser sa prise en charge sous garantie par le constructeur.

Avec GCplus, vous avez aussi la possibilité de vendre tous les produits de ces marques avec 2 ans de garantie et même proposer des extensions de garantie à 5 ans!

Pour cela, enregistrez le contrat de garantie avec l'extension de garantie souhaitée:



	Soon	Référence	Désignation	GC PLUS	Prix unitaire HT
LIEBHERR Posable					
Garantie 2 ans totale	A saisir	LBHGARPL2ANS	EXTENSION POSE LIBRE - GARANTIE 2 ANS	A enregistrer	24,16 €
Garantie 3 ans totale	A saisir	LBHGARPL3ANS	EXTENSION POSE LIBRE - GARANTIE 3 ANS	A enregistrer	40,83 €
Garantie 5 ans totale	A saisir	LBHGARPL5ANS	EXTENSION POSE LIBRE - GARANTIE 5 ANS	A enregistrer	60,60 €
LIEBHERR Encastrable					
Garantie 3 ans totale	A saisir	LBHGARENC3ANS	EXTENSION ENCASTRABLE - GARANTIE 3 ANS	A enregistrer	40,83 €
Garantie 5 ans totale	A saisir	LBHGARENC5ANS	EXTENSION ENCASTRABLE - GARANTIE 5 ANS	A enregistrer	74,16 €
BRANDT POSE LIBRE ET VEDETTE					
Garantie de base 1 an pièce	Ne rien saisir			Ne pas enregistrer	
Garantie 2 ans totale	A saisir	FESGAR2ANS	GARANTIE 2 ANS BRANDT SAUTER VEDETTE	A enregistrer	25 €
Garantie 5 ans totale (+3 ans)	A saisir	FESGAREXTBRT5	GAR 5 ANS BRANDT SAUTER VEDETTE	A enregistrer	80 €
BRANDT Encastrable, DE DIETRICH, SAUTER					
Garantie de base 2 ans totale	A saisir			Ne pas enregistrer	
Garantie 5 ans totale (+ 3 ans)	A saisir	FESGAREXTDED5	GAR 5 ANS DE DIETRICH	A enregistrer	80 €
Garantie 5 ans totale (+ 3 ans)	A saisir	FESGAREXTBRT5	GAR 5 ANS BRANDT SAUTER	A enregistrer	80 €
BOSCH, SIEMENS Posable					
Garantie de base 2 ans totale	Ne rien saisir			A enregistrer	
Garantie 5 ans totale (+ 3 ans)	A saisir	BOSGARBOSSANS6	GAR BASE 2 ANS + 3 EXT CUISINISTE	A enregistrer	69,38 €
BOSCH, SIEMENS Encastrable					
Garantie de base 2 ans totale	Ne rien saisir			A enregistrer	
Garantie 5 ans totale (+ 3 ans)	A saisir	BOSGARBOSSANS6	GAR BASE 2 ANS + 3 EXT CUISINISTE	A enregistrer	69,38 €
MIELE					
Garantie de base 2 ans totale	Ne rien saisir			A enregistrer	
ELECTROLUX					
Garantie 2 ans totale	Ne rien saisir			A enregistrer	

LE CONTRAT DE SERVICES ACTIVE

Active vous propose une gamme complète de services qui vous permettra de **profiter en toute sérénité de vos produits**.

Parce que chaque métier est unique, parce que chaque projet est conçu et réalisé sur-mesure, nous avons décliné une **gamme adaptée et modulable de prestations et de services** allant de l'installation à la maintenance de vos équipements professionnels.

FABRICANTS	GARANTIES	OPTION EXTENSION	TELEPHONE
DITO SAMA	Garantie 1 an (pièces, main d'œuvre)		05 55 83 23 32
DYSON	AB14 : 5 ans Pièces et main d'œuvre HU02 : 5 ans Pièces (Il s'agit du remplacement du bloc moteur) WD : 5 ans Pièces (Il s'agit du remplacement du bloc moteur)		08 10 30 01 30
ELECTROLUX PRO	Garantie 2 ans avec Livraison et installation chez le client final par Electrolux sauf GAMME MY PRO et gamme cuisine Garantie 1 an pièces Raccordement des machines sur des attentes techniques conformes au cahier des charges Electrolux Installation, raccordement, formation, et garantie inclus dans le prix Produits Buanderie : Fabricant : Garantie 2 ans pièces, main d'oeuvre et déplacement (assurée par Réseau Electrolux Prof.) Gamme myPRO : Fabricant : Garantie 1 an pièces Produits Cuisine : Fabricant : Garantie 1 an (retour usine ou réseau Electrolux) - Code garantie 1 an : XYYGARANTIE1A, Code garantie 2 ans : XYYGARANTIE2A	Extension possible 2 ans pour gamme MY PRO à saisir EN LD	08 10 00 77 10 08 10 00 77 10
LG MODE HOSPITALITY	Pour les TV mode hôtel (toute taille) Garantie 2 ans pièces, main d'oeuvre et intervention sur site. - Détail procédure sur Pixel	Extension 1, 2 ou 3 ans en option.	3260 Dites LG PRO
LG MONITEUR	3 ans, intervention sur site et échange standard - Détail procédure sur Pixel		3260 Dites LG PRO
EBERHARDT FRERES	Garantie 1 an livraison et installation à chiffrer en plus en fonction de l'appareil 2 ans pièces. Installation faite par Liebherr suivant cahier des charges des produits et du chantier.		03 88 65 71 71
MIELE	Garantie 2 ans		09 74 50 10 00
NOSEM/SOFRACA	SOFRACA : Garantie 1 an pièces, NOSEM la durée de garantie pièces est différente suivant les produits (1 an ou 2 ans)		01.75.30.20.72 et service technique 01.75.30.20.74 01.75.30.20.50 00.32.61.51.11.10
JVD	Pour les Sèches Mains : Garantie 2 ou 3 ans Pièces et Main d'OEuvre, selon les modèles Pour les Sèche Cheveux : garantie 1 ou 2 ans Pièces et main d'OEuvre, selon les modèles.		02.40.75.96.30
KARCHER PRO	Démonstrations et visites de contrôle gratuites (sur demande et pour les matériels <35kg) Garantie 1 an (pièces, main d'oeuvre, transport / déplacement) incluse dans le prix.		08.25.82.01.50
HOBART	1 an pièce		0825.02.12.22
BROTHER France	1 an minimum - La garantie est en fonction des produits (informations en agence)		0 892 68 41 09
CHERRY	Nous vous invitons à enregistrer une demande de retour après de votre agence Rexel entre 2 et 3 ans.		
CROSSCALL	Smartphone Modèle Core-X4 : 36 mois Tablette Core-4 : 36 mois Mobiles à touche Spider-X4, Spider-X1 et Shark-X3 : 24 mois Tous les anciens modèles de smartphones : 24 Mois Tous les Accessoires : 12 mois		04 88 78 60 06
EPSON France	36 mois		0 821 017 017
LENOVO	1 an minimum - La garantie est en fonction des produits (informations en agence)		01 70 38 19 27 02 43 16 60 35
ORAY	1 an minimum - La garantie est en fonction des produits (informations en agence)		catherine.guenroc@oray.fr et pascal.fleury@oray.fr
VIEWSONIC	1 an minimum - La garantie est en fonction des produits (informations en agence)		01 70 72 39 57

1/ LIVRAISON, ÉTUDE DE L'INSTALLATION, SERVICE À LA CARTE POUR RÉPONDRE À VOS CONTRAINTES ET À VOS EXIGENCES

Livraison Standard

Tous les prix de nos produits sont franco de port à l'adresse du Client

Le jour de livraison prévisionnel vous est communiqué sur votre accusé de réception de commande.

Livraison sur site ou chantier sur rendez-vous

Pour compléter notre prestation, il vous est possible de faire livrer vos produits directement sur site ou chantier sur rendez-vous. Pour ce service, il convient de spécifier sur le bon de commande : adresse de livraison souhaitée, le nom et les coordonnées de la personne en charge de la prise de rendez-vous et de la réception.

Le transporteur prendra contact avec la personne indiquée pour définir la plage horaire de livraison.

Ce service sera inclus dans le prix de votre devis

2/ À LA LIVRAISON

À la réception et en présence du transporteur, vérifiez toujours :

- l'état des colis
- la conformité du matériel avec le bon de livraison, mais aussi avec l'accusé de réception de commande (et/ou l'avis qui le remplace)
- l'état de la marchandise ou du matériel à l'intérieur des cartons

Si la commande est conforme ...

Datez et signez le bon de livraison (écrire le nom du signataire en toutes lettres).

Apposez le cachet de votre entreprise.

Si la commande n'est pas conforme ...

Ecrivez très clairement avec précision sur le bon de livraison :

- les manquants,
- les dégâts constatés.

Les mentions "sous réserve" et "emballage en bon état" n'ont aucune valeur juridique.

Confirmez ces informations par lettre recommandée au TRANSPORTEUR dans les 48 heures avec copie Rexel.

Equipez vous facilement grâce au leasing

LE LEASING, C'EST QUOI ?

Le leasing est une solution avantageuse pour vous équiper.

Le principe est simple : notre partenaire financier met à votre disposition des équipements, en contrepartie d'un loyer, sur une durée de 13 à 60 mois*.

Une solution facile à mettre en œuvre,

Rapprochez vous de votre agence Rexel habituelle ou envoyez un e-mail à financement@rexel.fr

Une démarche simple en 3 étapes :



Je choisis mes équipements
Je m'équipe sans entamer mon encours.

Je préserve ma trésorerie

Je réalise des économies ou
j'améliore ma productivité

LES ATOUTS DU LEASING

1/ Vous choisissez librement vos équipements :

- Vous disposez d'un très large choix d'équipements chez Rexel.
- Vous n'impactez pas votre encours car c'est notre partenaire financier qui achète l'équipement que vous avez choisi et le met à votre disposition, en contrepartie de loyers.

2/ Vous préservez votre trésorerie :

- Un loyer « tout compris ». Le leasing vous permet de financer 100% du prix des équipements ... alors qu'un prêt bancaire est souvent limité à 80% du montant investi
- Vous n'avez pas à avancer la TVA, qui est répartie sur la durée des loyers.

3/ Votre capacité d'emprunt est préservée :

- Contrairement à un prêt bancaire, les équipements investis et les encours de loyers ne sont pas portés à l'actif / passif de votre bilan.
- Vous diversifiez vos sources de financement et n'entamez pas votre solvabilité apparente.

4/ Vous optimisez votre impôt sur les bénéfices :

- Les loyers sont considérés comme des charges externes et sont déductibles des bénéfices.

5/ Vous décidez en fin de contrat, selon la formule de leasing choisie :

- Vous demandez à racheter les équipements
- Vous restituez les équipements
- Vous renouvelez vos équipements
- Vous poursuivez le contrat

ÉQUIPEMENT COLLECTIVITÉS 5

RÉFRIGÉRATEUR 1 PORTE	6
RÉFRIGÉRATEUR 2 PORTES	8
RÉFRIGÉRATEUR COMBINÉ	8
MINI BAR	9
GLACIÈRE	9
MICRO ONDES	9
MICRO ONDES ENCASTRABLES	12
MINI FOURS	12
CUISINIÈRES	12
ASPIRATION	13
FOURS	14
TABLES VITROCÉRAMIQUE	15
TABLES INDUCTION	17
TABLES EMAIL ET VERRE	19
TABLES TOUT ELECTRIQUE	19
TABLES ÉMAIL À POSER	19
TABLES INDUCTION À POSER	20
LAVE LINGE TOP	20
LAVE LINGE FRONTAL	20
SÈCHE LINGE	21
LAVE VAISSELLE	21
SÈCHE CHEVEUX	23
MIROIRS	24
REPASSAGE	24
PRÉPARATION CULINAIRE	25
ÉCRANS LED	26
SUPPORTS ÉCRANS & VIDÉOPROJECTEURS	26
COFFRE FORT	27
RÉVEIL	27
LAMPE	27

PROFESSIONNEL 28

HYGIÈNE	29
BUANDERIE	39
LAVERIE	44
FROID PROFESSIONNEL	46
CUISON PROFESSIONNELLE	50
PETIT APPAREIL A BRANCHER	51

INFORMATIQUE 55

INFORMATIQUE	56
--------------	----

POSE LIBRE LAVAGE 65

LAVE LINGE FRONTAL	66
LAVE LINGE TOP	69
SÈCHE LINGE	69
LAVE VAISSELLE	72

POSE LIBRE FROID 75

RÉFRIGÉRATEUR AMÉRICAIN	76
RÉFRIGÉRATEUR COMBINÉ	77
RÉFRIGÉRATEUR 2 PORTES	80
RÉFRIGÉRATEUR 1 PORTE	81
CONGÉLATEUR	84
CAVE À VIN	86
CAVE À CIGARES	87

POSE LIBRE CUISSON 88

CUISINIÈRES	89
MINI FOURS	90
MICRO ONDES	91
PLANCHAS	92

INTÉGRABLES CUISSON 95

FOURS	96
MICRO ONDES ENCASTRABLES	101
ASPIRATION	103
TABLES INDUCTION	108
TABLES VITROCÉRAMIQUE	113
TABLES EMAIL ET VERRE	114
TABLES TOUT ELECTRIQUE	116

INTÉGRABLES LAVAGE 117

LAVE VAISSELLE	118
----------------	-----

INTÉGRABLES FROID 123

FROID INTÉGRABLE	124
------------------	-----

PETITS APPAREILS MÉNAGER 128

PRÉPARATION CULINAIRE	129
REPASSAGE	134
ASPIRATEURS	134
NETTOYEURS DE SOLS	137
NETTOYEURS HAUTE PRESSION	138
DÉGIVREUR	138

ASPIRATION CENTRALISÉE 139

ASPIRATION CENTRALISÉE	140
------------------------	-----

MULTIMÉDIA 145

ÉCRANS LED	146
BARRES DE SON	150
LECTEURS/ENREGISTEURS DVD	151
APPAREILS PHOTOS	151
MICRO CHAINES	152

SUPPORTS ET CONNECTIQUES AUDIOVISUEL 153

SUPPORTS ÉCRANS & VIDÉOPROJECTEURS	154
TÉLÉCOMMANDES	157
CÂBLES	157
BOITIERS ET ACCESSOIRES	169

INDEX 175

**BOSCH**

Des technologies pour la vie

Ensemble, à la conquête de nouveaux marchés.

Logements collectifs, résidences pour seniors ou étudiants, de tourisme, hôtellerie...

Quel que soit le projet immobilier sur lequel vous, agenceur, travaillez, notre division immobilier Bosch Électroménager est là pour vous.

Nous mettons à votre disposition des produits et des services **100 % adaptés aux exigences de votre métier**. Parce qu'une grande partie de notre activité réside dans la **prescription** de notre offre auprès des promoteurs, nous sommes également à votre disposition pour vous accompagner chez vos clients afin de les convaincre qu'**ensemble, nous sommes l'équipe qu'il leur faut**.

Nos produits, vos solutions.

Notre offre est conçue pour s'adapter de la résidence universitaire à l'hôtellerie de luxe. Qualité, simplicité et fiabilité sont les valeurs qui nous animent dans la conception de notre **gamme d'électroménager Bosch**. Fours, micro-ondes, tables de cuisson, hottes, réfrigérateurs, lave-vaisselle... Quels que soient les besoins de vos clients, vous avez l'assurance de leur offrir des produits **fonctionnels, intuitifs et performants**.

- ✓ **Gamme spécifique** promoteurs.
- ✓ Possibilité de **montée en gamme** selon les désirs de l'acquéreur.
- ✓ Préconisation de **gamme complète**.

Notre équipe est à votre disposition pour vous conseiller.

Nos services exclusifs : pour une sérénité absolue.

De la cotation à l'utilisation des produits, **de l'avant à l'après-vente**, nous avons développé un **bouquet de services** en parfaite adéquation avec les contraintes et les exigences du secteur du bâtiment. Résultat : promoteur, agenceur, client final... **une satisfaction totale** pour toutes les parties de vos projets immobiliers.

- ✓ **Une cotation sur-mesure.**
- ✓ **Des livraisons sans surprise.**
- ✓ **Un SAV simple et réactif.**



ÉQUIPEMENT COLLECTIVITÉS

ÉQUIPEMENT COLLECTIVITÉS

RÉFRIGÉRATEUR 1 PORTE

KITCHENETTE

FRANKE

120 60

MAN 411-1200 KITCHENETTE 1200, INOX Brossé, 1200x600x900mm, 1 cuve, vidage manuel, bonde 70mm, découpe 280x480mm, réfrigérateur 480mm blanc, meuble bas ECO 600 1 porte blanc, 2 feux électriques.



nombre d'espaces de cuisson	2
largeur (mm)	1200
hauteur (mm)	600
profondeur (mm)	900

FKE901956 FKE901956 DEEE HT 14,14 € PPI TTC 769,00 €

FRANKE

120 60

MAN 411-1200 KITCHENETTE 1200, INOX Brossé, 1200x600x900mm, 1 cuve, vidage manuel, bonde 70mm, découpe 280x480mm, réfrigérateur 480mm blanc, meuble bas ECO 600 1 porte blanc, 2 feux vitro-céramique.



nombre d'espaces de cuisson	2
largeur (mm)	1200
hauteur (mm)	600
profondeur (mm)	900


FKE901949 FKE901949 DEEE HT 14,14 € PPI TTC 1039,00 €

TABLE TOP TOUT UTILE

beko

47.5 81.8 A+

Réfrigérateur Table top
- MinFrost
- Statique
- A+
- 86 litres
- Largeur 47
- 5cm
- Clayettes verre Securit
- Porte réversible
- Pieds réglables
- Pièces détachées disponibles pendant 11 ans
- Eclairage LED - Blanc



classe énergétique	A+
classe climatique	SN-ST
capacité utile du compartiment frigorifique (l)	86
niveau sonore (dB(A))	36
hauteur (mm)	818
largeur (mm)	475
profondeur (mm)	500
couleur	blanc

EKOTS190330N EKOTS190330N DEEE HT 8,33 € PPI TTC 220,79 €

Amica
for living

56 E

Table top tout utile
Blanc
133 litres
Classe E
Porte réversible
2 clayettes verre
1 bac à légumes
3 Balconnets
Dégivrage automatique
Niveau sonore 40dB



classe énergétique	E
capacité nette totale (l)	133
niveau sonore (dB(A))	40
largeur (mm)	560
couleur	blanc

EMEAF2142 EMEAF2142 DEEE HT 15,00 € PPI TTC 230,00 €

TABLE TOP AVEC CONGÉLATEUR

beko

54.5 84 A++

Réfrigérateur Table top
MinFrost - Statique - A++
- Volume total net : 114 litres
- Volume net du réfrigérateur (l) : 101
- Volume net du congélateur (l) : 13
- Largeur 54cm
- Top amovible
- Compartiment 4 étoiles
- Clayettes verre Securit - Porte réversible
- Eclairage LED - Blanc



classe énergétique	A++
classe climatique	SN-T
capacité nette totale (l)	114
capacité utile du compartiment frigorifique (l)	101
capacité utile du congélateur (l)	13
capacité de congélation (kg/24h)	2
niveau sonore (dB(A))	36
hauteur (mm)	840
largeur (mm)	545
profondeur (mm)	590
couleur	blanc

EKOTSE1264FN EKOTSE1264FN DEEE HT 8,33 € PPI TTC 316,79 €

beko

54.5 84 A++

Réfrigérateur
Pose libre
Table top
MinFrost
Statique
A++ - 114 litres - Volume net du réfrigérateur (l) : 101
- Volume net du congélateur (l) : 13
- Largeur 54cm - Top amovible - Clayettes verre Securit
- Porte réversible - Pieds réglables - Eclairage LED
- Blanc



classe énergétique	A++
classe climatique	SN-T
capacité nette totale (l)	114
capacité utile du compartiment frigorifique (l)	101
capacité utile du congélateur (l)	13
capacité de congélation (kg/24h)	2
niveau sonore (dB(A))	36
hauteur (mm)	840
largeur (mm)	545
profondeur (mm)	590
couleur	blanc

EKOTSE1284N EKOTSE1284N DEEE HT 8,33 € PPI TTC 287,99 €

Produit connecté. Caractéristiques techniques, visuels, DEEE unitaire HT, PPI TTC en euros hors DEEE exportés (non livrés), n'engageant pas Rexel et susceptibles de modification. NC = nous consulter.

RÉFRIGÉRATEUR 1 PORTE

TABLE TOP AVEC CONGÉLATEUR



Amica
for living

54.5 E

Table top avec congélateur 3 étoiles -50cm de large
Classe énergétique : E
Volume brut : 98 litres
Volume net : 96 litres
Volume utile réfrigérateur : 85 litres
Volume utile congélateur (3*) : 10 litres
Classe climatique : N/ST (+16°C +38°C)
Niveau sonore : 40 dB (A)
Autonomie : 12 h
Porte réversible
Consommation : 131kW / an

classe énergétique	E
classe climatique	N-ST
capacité nette totale (l)	95
capacité utile du compartiment frigorifique (l)	85
capacité utile du congélateur (l)	10
niveau sonore (dB(A))	40
consommation énergétique (kWh/an)	131
couleur	blanc

EMEAF0902 EMEAF0902 DEEE HT 15,00 € PPI TTC 200,00 €



Amica
for living

54.5 E

Table top avec congélateur 4* pose libre Silver 56cm
Dégivrage manuel - Classe E
Capacité 109L (95+14)
Porte réversible
Éclairage LED

classe énergétique	E
capacité nette totale (l)	109
capacité utile du compartiment frigorifique (l)	95
capacité utile du congélateur (l)	14

EMEAF1125 emeAF1125 DEEE HT 8,33 € PPI TTC 229,00 €

TABLE TOP ENCASTRABLE



beko

54 81.8 A++

Réfrigérateur Pose libre, Table top, MinFrost, Statique, 120 litres, Gris Acier, Largeur 54cm, Clayettes verre Securit, Top amovible, Pieds réglables, Éclairage LED, Boîte à oeufs, Niveau sonore dB(A) 36

classe énergétique	A++
capacité utile du compartiment frigorifique (l)	101
capacité utile du congélateur (l)	13
capacité de congélation (kg/24h)	2
hauteur (mm)	818
largeur (mm)	540
profondeur (mm)	590

EK0TSE1234FSN EK0TSE1234FSN DEEE HT 8,33 € PPI TTC 316,79 €



beko

54.8 86.6

Réfrigérateur, Encastrable, Statique, MinFrost, Glissières, Volume total net 110L, Volume net du réfrigérateur 97 L, Volume net du congélateur 13 L, Compartiment 4 étoiles, A+, Blanc

hauteur (mm)	866
largeur (mm)	548
capacité nette totale (l)	110
capacité de congélation (kg/24h)	2
capacité utile du compartiment frigorifique (l)	97

EK0B1752HCA EK0B1752HCA DEEE HT 0,00 € PPI TTC 435,41 €

RÉFRIGÉRATEUR 1 PORTE TOUT UTILE



beko

54 145.7 A+

Réfrigérateur Monoporte tout utile - MinFrost- Statique- A+
- 252 litres
- Largeur 54cm
- Ouverture de porte sans débord
- Clayettes verre Securit
- Porte réversible
- Éclairage LED
- Blanc

classe énergétique	A+
classe climatique	SN-T
capacité nette totale (l)	252
niveau sonore (dB(A))	38
hauteur (mm)	1457
largeur (mm)	540
profondeur (mm)	575
consommation énergétique (kWh/an)	132
couleur	blanc

EK0RSSE265K30WN EK031S2947 DEEE HT 15,00 € PPI TTC 403,19 €



Amica
for living

55.4 143 E

Réfrigérateur tout utile- Classe énergétique E
Volume net 242 L
Thermostat Mécanique
Dégivrage automatique
3 clayettes verre + 1 dessus de bac à légumes verre,
1 bac à légumes 4 balconnets dont 1 porte bouteilles
Contre-porte modulable
Consommation 104 kWh/an
Classe climatique N
ST
N (+16°C +43°C)
Niveau sonore 40 dB(A)
Porte Réversible

classe énergétique	E
classe climatique	N - ST - N
capacité nette totale (l)	242
niveau sonore (dB(A))	40
hauteur (mm)	1430
largeur (mm)	554
profondeur (mm)	551

EMEAF4242 EMEAF4242 DEEE HT 15,00 € PPI TTC 330,00 €

Produit connecté. Caractéristiques techniques, visuels, DEEE unitaire HT, PPI TTC en euros hors DEEE emportés (non livrés), n'engageant pas Rexel et susceptibles de modification. NC = nous consulter.

ÉQUIPEMENT COLLECTIVITÉS

RÉFRIGÉRATEUR 1 PORTE

RÉFRIGÉRATEUR 1 PORTE 4*



beko

54 143.9 A+

Réfrigérateur
- Pose libre - Monoporte - MinFrost
- Statique - A+ - 203 litres
- Volume net du réfrigérateur (l) : 203
- Volume net du congélateur (l) : 19 - Largeur 54cm
- Compartiment 4 étoiles - Ouverture de porte sans débord
- Porte réversible
- Eclairage LED
- Blanc

classe énergétique	A+
classe climatique	SN-ST
capacité nette totale (l)	203
capacité utile du compartiment frigorifique (l)	203
capacité utile du congélateur (l)	19
capacité de congélation (kg/24h)	2
niveau sonore (dB(A))	36
hauteur (mm)	1439
largeur (mm)	540
profondeur (mm)	574
consommation énergétique (kWh/an)	214
couleur	blanc

EKORSSA250K30WN EK03152946 DEEE HT 15,00 € PPI TTC 403,19 €



Amica
for living

55 122 F

Réfrigérateur 1 porte avec congélateur 4*
Classe énergétique F
Classe climatique N
ST (+16°C +38°C)
40 dB(A) - Réfrigérateur : Dégivrage automatique
Eclairage : LED
Congélateur : Dégivrage manuel
Pouvoir de congélation : 2 kg / 24 h
Autonomie : 12h
Consommation 178 kWh/an
Porte Réversible

classe énergétique	F
classe climatique	N-ST
capacité nette totale (l)	190
capacité utile du compartiment frigorifique (l)	178
capacité utile du congélateur (l)	14
niveau sonore (dB(A))	40
hauteur (mm)	1220
largeur (mm)	550
profondeur (mm)	570
consommation énergétique (kWh/an)	178

EMEAF5201 EMEAF5201 DEEE HT 8,33 € PPI TTC 350,00 €

RÉFRIGÉRATEUR 2 PORTES

RÉFRIGÉRATEUR 2 PORTES 55 CM



beko

54 A+

Réfrigérateur 2 portes A+ 223 litres Métal brossé
MinFrost
Largeur 54 cm
ouverture des portes sans débord
Portes réversibles

classe énergétique	A+
capacité utile du compartiment frigorifique (l)	177
capacité utile du congélateur (l)	46
largeur (mm)	540

EKORDSA240K30SN EK03152945 DEEE HT 15,00 € PPI TTC 335,99 €



beko

54 A+

Réfrigérateur, Pose libre, Double porte, MinFrost, Statique, A+, 223 litres, Blanc, Largeur 54cm, Ouverture de porte sans débord, Clayettes verre Sécurit, Porte(s) réversible(s), Niveau sonore dB(A) 38, Eclairage LED, Bac à glaçons

classe énergétique	A+
capacité nette totale (l)	223
capacité utile du compartiment frigorifique (l)	177
capacité utile du congélateur (l)	46
largeur (mm)	540

EKORDSA240K30WN EK03110331 DEEE HT 15,00 € PPI TTC 307,19 €

RÉFRIGÉRATEUR COMBINÉ

1 CIRCUIT



BOSCH
Des technologies pour la vie

60 176 A++

Réfrigérateur combiné pose-libre
Blanc
Classe énergie A++
Consommation électrique/an (kWh): 219
Classe climatique: SN-T
Niveau sonore (dB) 39
Volume utile total (L): 287
réfrigérateur (L): 193
congélateur (L): 94 l
Low frost

classe énergétique	A++
classe climatique	SN-T
capacité nette totale (l)	287
capacité utile du compartiment frigorifique (l)	193
capacité utile du congélateur (l)	94
hauteur (mm)	1760
largeur (mm)	600
profondeur (mm)	650
capacité de congélation (kg/24h)	7

BOSKGV33VWEAS BOSKGV33VWEAS DEEE HT 15,00 € PPI TTC 629,99 €



beko

54 170.8 A++

Réfrigérateur Combiné
- MinFrost - Statique - A++ - 262 litres
- Volume net du réfrigérateur (l) : 175
- Volume net du congélateur (l) : 87 - Largeur 54cm
- Ouverture de porte sans débord
- Portes réversibles - Eclairage LED
- Pièces détachées disponibles pendant 11 ans - Blanc

classe énergétique	A+
classe climatique	SN-ST
capacité nette totale (l)	262
capacité utile du compartiment frigorifique (l)	175
capacité utile du congélateur (l)	87
hauteur (mm)	1708
largeur (mm)	540
profondeur (mm)	574
capacité de congélation (kg/24h)	4
capacité brute totale (l)	270
couleur de base de la porte	blanc
consommation énergétique (kWh/an)	256
autonomie (h)	16
Nombre de tiroirs de congélation	3

EKORCSA270K30WN EK03152944 DEEE HT 15,00 € PPI TTC 383,99 €

Produit connecté. Caractéristiques techniques, visuels, DEEE unitaire HT, PPI TTC en euros hors DEEE emportés (non livrés), n'engageant pas Rexel et susceptibles de modification. NC = nous consulter.

MINI BAR

REFRIGÉRATEUR BAR

SEVERIN

54 50 E

Réfrigérateur / Congélateur bar 45 litres
Réfrigérateur : 41 litres + congélateur : 5 litres, Classe énergétique E, consommation 80 kWh/an, classe climatique N/ST, silencieux 40 dB, réglage de la température mécanique intégré à la lampe, autonomie en cas de coupure de courant : 10 heures, 1 clayette en verre, 2 compartiments de porte, butée de porte droite, réversible



classe énergétique	E
classe climatique	N-ST
capacité nette totale (l)	45
capacité utile du compartiment frigorifique (l)	41
capacité utile du congélateur (l)	4
hauteur (mm)	500
largeur (mm)	480
profondeur (mm)	445

EVEKB8872 EVE8872 DEEE HT 10,00 € PPI TTC 149,99 €

MINI BAR

smeg

54 56 D

Minibar intégrable ou pose libre 1 porte réversible
32 L nets
Système à absorption 100% silencieux
2 clayettes en verre réglables
1 balconnet et 1 balconnet porte-bouteilles
Éclairage intérieur à LED
Dégivrage automatique - Classe D

Dans la limite des stocks disponibles



classe d'efficacité énergétique	D
capacité nette totale (l)	32
hauteur (mm)	560
largeur (mm)	400
profondeur (mm)	440

SMFABM42-2 SMFABM422 DEEE HT 8,33 € PPI TTC 379,99 €

GLACIÈRE

GLACIÈRE

SEVERIN

54 E

Glacière électrique
La solution 3 en 1 pour réfrigérer et maintenir au chaud.

Glacière électrique, vert-gris, 58 W, capacité : 25 l, corps en plastique, maintien au froid ou au chaud, capacité : 25 l, possibilité de ranger des bouteilles de 1,5 et 2 litres en position verticale ou 3 x 0,75 l ou 11 x 0,5 l, livré avec cordon d'alimentation et cordon 12 V, refroidit jusqu'à 20° C en dessous de la température ambiante, fonction maintien au chaud jusqu'à 50° C, fonction ECO (8 W) écologique, voyant lumineux, couvercle amovible, avec poignée, stockage de câble, longue durée de vie, moteur de ventilateur électrique sans balais, 4,8 kg.
dimensions: 45 x 44,5 x 32 cm



largeur (mm)	398
alimentation en énergie	courant
classe énergétique	E
profondeur (mm)	320
hauteur (mm)	450
capacité utile du compartiment frigorifique (l)	25

EVEKB2923 EVE2923 DEEE HT 0,71 € PPI TTC 129,98 €

JVD

54 55 G

MINIBAR PORTE VITREE 40L

Écologique: pas de gaz à effet de serre (pas de CFC)
Économique: 66 % de consommation en moins grâce à la technologie de thermoabsorption
100% Silencieux 24h/24
100% Fiable: pas de moteur, pas de pièce en mouvement.
Robuste grâce aux grilles de protection et aux clayettes en verre.



classe d'efficacité énergétique	G
hauteur (mm)	550
largeur (mm)	405
profondeur (mm)	435
hauteur de niche (mm)	300
largeur de niche (mm)	430
profondeur de niche (mm)	260
fixation de portes de meubles	autre

JVD8661354 JVD8661354 DEEE HT 0,84 € PPI TTC 360,91 €

MICRO ONDES

MICRO ONDES GRILL

SEVERIN

54 900 / 1950 W

MICRO-ONDES / GRIL / CHALEUR TOURNANTE
Puissance 900 W, puissance grill et chaleur tournante environ 1950 W, capacité 25 litres, inclus un plateau à pizza anti-adhésif env. 28 cm, design inox avec porte à effet miroir, concept "Easysselect" : bouton rotatif avec éclairage par LED 360° pour sélectionner facilement la puissance et les programmes. 4 touches de programmes, 10 niveaux de puissance avec programme de décongélation en fonction du poids et du temps, 8 programmes de cuisson automatiques. Écran tactile « LEDTouch » avec fonction de sélection rapide, fonction « Favourite-Dish » : la puissance et la durée de cuisson peuvent être mémorisées et rappelées pour 3 plats, « HotAir convection » : possibilités variées de cuisson, cavité inox, horloge (12 et 24h), sécurité enfant, plateau tournant env. 27 cm amovible.



capacité nette totale (l)	25
puissance (W)	900 / 1950
hauteur (mm)	281
largeur (mm)	483
profondeur (mm)	435

EVEWM7753 EVE7753 DEEE HT 2,50 € PPI TTC 220,00 €

Produit connecté. Caractéristiques techniques, visuels, DEEE unitaire HT, PPI TTC en euros hors DEEE emportés (non livrés), n'engageant pas Rexel et susceptibles de modification. NC = nous consulter.

ÉQUIPEMENT COLLECTIVITÉS

MICRO ONDES

MICRO ONDES GRILL

GLEM

54



GLEM
Micro-ondes grill pose libre
Électronique
10 programmes auto
Décongélation poids/temps
Signal sonore fin de cuisson
25 L
Grill 1000 W
Cavité inox
Plateau tournant Ø 31,5 cm
Blanc

capacité nette totale (l)	25
capacité de chauffage (W)	900
hauteur (mm)	306
largeur (mm)	513
profondeur (mm)	410

ALXGMF254WH ALXGMF254WH DEEE HT 2,50 € PPI TTC 179,00 €

GLEM

54



GLEM
Micro-ondes grill pose libre
Électronique
10 programmes auto
Décongélation poids/temps
Signal sonore fin de cuisson
25 L
Grill 1000 W
Cavité inox
Plateau tournant Ø 31,5 cm
Noir

capacité nette totale (l)	25
capacité de chauffage (W)	900
hauteur (mm)	306
largeur (mm)	513
profondeur (mm)	410

ALXGMF254BK ALXGMF254BK DEEE HT 2,50 € PPI TTC 179,00 €

SEVERIN

54



MICRO-ONDES / GRIL
Puissance 900 W, puissance grill : 1000W, capacité 22 litres, couleur : inox brossé, plateau tournant env. 27cm amovible. Hauteur de cavité : 19 cm, corps inox, cavité laquée, 9 niveaux de puissance dont décongélation et grill, fonctions micro-ondes et grill programmables ensemble ou séparément, minuteur de 30 min. avec signal sonore, 2 grilles.

capacité nette totale (l)	22
capacité de chauffage (W)	900
hauteur (mm)	280
largeur (mm)	485
profondeur (mm)	410

EVEW7869 EVE7869 DEEE HT 2,50 € PPI TTC 179,99 €

GLEM

54



GLEM
Micro-ondes grill pose libre
Minuteur 35 min
Décongélation poids/temps
20 L
Signal sonore fin de cuisson
Grill 1000 W
Cavité peinte
Plateau tournant Ø 25,5 cm
Grille à rôtir
Silver

capacité nette totale (l)	20
capacité de chauffage (W)	800
hauteur (mm)	258
largeur (mm)	440
profondeur (mm)	326/348

ALXGMF202SI ALXGMF202SI DEEE HT 2,50 € PPI TTC 129,00 €

SEVERIN

54



MICRO-ONDES / GRIL
Puissance 700 W, puissance du grill 900W, capacité 20 litres, plateau tournant amovible diamètre 24,5 cm, Couleur Noir / Argent, cavité laquée, 9 niveaux de puissance dont décongélation et grill, minuteur de 30 minutes avec signal sonore, décongélation en fonction du poids et du temps, four micro-ondes et grill programmables ensemble ou séparément, hauteur de cavité : 17,5 cm

capacité nette totale (l)	20
capacité de chauffage (W)	700
hauteur (mm)	264
largeur (mm)	454
profondeur (mm)	354

EVEW7875 EVE7875 DEEE HT 2,50 € PPI TTC 119,99 €

GLEM

54



GLEM
Micro-ondes grill pose libre
Minuteur 35 min
Décongélation poids/temps
20 L
Signal sonore fin de cuisson
Grill 1000 W
Cavité peinte
Plateau tournant Ø 25,5 cm
Grille à rôtir
Blanc

capacité nette totale (l)	20
capacité de chauffage (W)	800
hauteur (mm)	258
largeur (mm)	440
profondeur (mm)	326/348

ALXGMF202WH ALXGMF202WH DEEE HT 2,50 € PPI TTC 129,00 €

Produit connecté. Caractéristiques techniques, visuels, DEEE unitaire HT, PPI TTC en euros hors DEEE importés (non livrés), n'engageant pas Rexel et susceptibles de modification. NC = nous consulter.

MICRO ONDES

MICRO ONDES GRILL

SEVERIN

54

MICRO-ONDES / GRILL
Puissance : 700 W, puissance gril : 1 000 W, capacité 20 litres, couleur : blanc, fonctions micro-ondes et gril programmables ensemble ou séparément, plateau tournant amovible diamètre 25,4 cm, hauteur de cavité : 16,5 cm, corps laqué résistant à la chaleur, cavité laquée, 9 niveaux de puissance dont gril, décongélation en fonction du poids et du temps, minuteur de 35 min. avec signal sonore, bouton rotatif avec éléments chromés.



capacité nette totale (l)	20
capacité de chauffage (W)	700
hauteur (mm)	260
largeur (mm)	440
profondeur (mm)	350

EVEMW7891 EVE7891 DEEE HT 2,50 € PPI TTC 99,99 €

MICRO ONDES SOLO

SEVERIN

54

MICRO-ONDES
Puissance 900 W, capacité 28 L, couleur : blanc, plateau tournant amovible diamètre 31,5 cm, hauteur de cavité : 21 cm, corps laqué résistant à la chaleur, cavité laquée, 5 niveaux de puissance dont décongélation en fonction du poids et du temps, minuteur de 35 min avec signal sonore.



capacité nette totale (l)	28
capacité de chauffage (W)	900
hauteur (mm)	305
largeur (mm)	517
profondeur (mm)	428

EVEMW7873 EVE7873 DEEE HT 2,50 € PPI TTC 139,99 €

SEVERIN

54

MICRO-ONDES
Puissance : 700 W, 20l, inox/noir, plateau tournant amovible, diamètre 25,4 cm, hauteur de cavité env. 16,5 cm, corps inox de qualité supérieure, cavité laquée, 5 niveaux de puissance, décongélation par le poids et le temps, minuteur 35 minutes avec signal sonore, bouton rotatif.



capacité nette totale (l)	20
capacité de chauffage (W)	700
hauteur (mm)	260
largeur (mm)	435
profondeur (mm)	345

EVEMW7895 EVE7895 DEEE HT 2,50 € PPI TTC 99,99 €

SEVERIN

54

700 W

MICRO-ONDES
Puissance 700 W, capacité 20 litres, couleur : noir/argent, corps laqué résistant à la chaleur, plateau tournant amovible diamètre 25,4 cm, hauteur cavité : 17,5 cm, cavité laquée, puissance réglable en fonction du temps et du poids, fonction décongélation, minuteur de 30min. avec signal sonore, boutons rotatifs pour une sélection rapide et facile



capacité nette totale (l)	20
puissance (W)	700
hauteur (mm)	260
largeur (mm)	452
profondeur (mm)	360

EVEMW7862 EVE7862 DEEE HT 2,50 € PPI TTC 109,99 €

SEVERIN

54

MICRO-ONDES
Puissance 700 W, capacité 20 L, couleur : blanc, plateau tournant amovible, diamètre 25,4 cm, hauteur de cavité env. 16,5 cm, corps laqué résistant à la chaleur, cavité laquée, 5 niveaux de puissance, décongélation par le poids et le temps, minuteur de 35 min. avec signal sonore, bouton rotatif avec éléments chromés.



capacité nette totale (l)	20
capacité de chauffage (W)	700
hauteur (mm)	260
largeur (mm)	435
profondeur (mm)	345

EVEMW7890 EVE7890 DEEE HT 2,50 € PPI TTC 89,99 €

SEVERIN

54

Micro-ondes 700 W, 17L, diamètre plateau tournant amovible 25,4 cm, 6 niveaux de puissances, programme de décongélation par poids et temps, minuteur 30 minutes avec signal sonore, corps laqué résistant à la chaleur, cavité laquée



capacité nette totale (l)	17
capacité de chauffage (W)	700
hauteur (mm)	455
largeur (mm)	315
profondeur (mm)	262

EVEMW9281 EVE9281 DEEE HT 2,50 € PPI TTC 94,99 €

Produit connecté. Caractéristiques techniques, visuels, DEEE unitaire HT, PPI TTC en euros hors DEEE emportés (non livrés), n'engageant pas Rexel et susceptibles de modification. NC = nous consulter.

ÉQUIPEMENT COLLECTIVITÉS

MICRO ONDES ENCASTRABLES

MICRO ONDES ENCASTRABLES

airlux

54



Micro-ondes gril intégrable
Niche 38 cm
Électronique
8 programmes auto
Décongélation poids/temps
25 L
Sécurité enfants
Grille à rôtir
Plateau tournant amovible en verre 31,5 cm
Minuteur 95 min
Puissance gril : 1000 W
Signal sonore de fin de cuisson
Cavité inox
Couleur Inox

capacité nette totale (l)	25
capacité de chauffage (W)	900
hauteur de niche (mm)	380
largeur de niche (mm)	560
profondeur de niche (mm)	500

ALXAMI253IX	ALXAMI253IX	DEEE HT 2,50 €	PPI TTC 417,00 €
-------------	-------------	----------------	------------------

MINI FOURS

MINI FOUR

SEVERIN

54



MINI FOUR A CHALEUR TOURNANTE
Puissance : 1800 W, capacité : 42 litres, Couleur : noir/argent, corps laqué résistant à la chaleur, interrupteur 4 positions, thermostat réglable de 0° à 230°C, minuterie 120 min avec signal sonore en fin de cuisson, voyant lumineux de contrôle, livré avec tournebroche et pierre à pizzas. 4 niveaux de hauteur pour la grille, Eclairage intérieur, Résistance de voûte et résistance de sol programmables ensemble ou séparément.
Diamètre 29 cm pour grandes pizzas, avec grille et plaque de four
Dimensions : 38,5 x 31,5 cm, plat ramasse-miettes amovible

capacité de chauffage (W)	1800
volume de la cavité (l)	42
Minuterie	120
largeur (mm)	515
hauteur (mm)	365
profondeur (mm)	420

EVET02058	EVE2058	DEEE HT 2,50 €	PPI TTC 179,99 €
-----------	---------	----------------	------------------

CUISINIÈRES

CUISINIÈRES TOUT ELECTRIQUE

SEVERIN

54

1500 W



MINI FOUR
Puissance 1500W, capacité 20 litres, couleur : noir, corps laqué résistant à la chaleur, résistances de voûte et de sol programmables ensemble ou séparément, température réglable entre 100 et 230°, interrupteur 4 positions, minuterie de 60 minutes avec signal sonore en fin de cuisson, grille (31 X 30 cm), plaque de four (31 X 28 cm), convient aux grandes pizzas et aux moules à gâteaux d'un diamètre jusqu'à 30 cm, plat ramasse-miettes amovible, poignée d'extraction, 4 niveaux de hauteur pour la grille, voyant lumineux.

capacité nette totale (l)	20
puissance (W)	1500
volume de la cavité (l)	20
Minuterie	60
largeur (mm)	435
hauteur (mm)	300
profondeur (mm)	400

EVET02067	EVE2067	DEEE HT 2,50 €	PPI TTC 89,99 €
-----------	---------	----------------	-----------------

Amica
for living

54

4 zone(s)

A



Four multifonction
Catalyse
65L
Classe A
9 modes de cuisson
Minuterie Cut off
Gril 1500W
1 grille, 1 plaque à pâtisserie, 1 lèche-frite anti adhérent.
Table de cuisson : 4 foyers électrique
Dim : 50x60x85 cm (LxPxH)

classe énergétique	A
capacité nette totale (l)	65
nombre d'espaces de cuisson (utilisables simultanément)	4
nettoyage du four	catalytique
hauteur (mm)	850
largeur (mm)	500
profondeur (mm)	600

EMEACE603B	EMEACE603B	DEEE HT 8,33 €	PPI TTC 369,00 €
------------	------------	----------------	------------------

CUISINIÈRES VITROCÉRAMIQUE

Amica
for living

54

4 zone(s)

A



Cuisinière vitrocéramique
Four multifonction
Porte plein verre - Câble électrique fourni
1 Grille
1 Lèche-frite anti-adhérent
65 L
Classe A
Catalyse
9 fonctions de cuisson
Programmeur électronique
Minuterie digitale
Gril 1500 W
4 zones Highlight

classe énergétique	A
capacité nette totale (l)	65
nombre d'espaces de cuisson (utilisables simultanément)	4
nettoyage du four	catalytique
hauteur (mm)	600
largeur (mm)	500
profondeur (mm)	850

EMEACV605B	EMEACV605B	DEEE HT 8,33 €	PPI TTC 450,00 €
------------	------------	----------------	------------------

TRIO VITRO

ROSIERES

54

4 zone(s)

A



3 appareils en 1 : une plaque de cuisson, un four et un lave vaisselle
Table - 4 feux vitrocéramique High-light dont un 2300 W
Commandes frontales manettes
Pos de couvercle
Four Electrique Multifonction chaleur tournante Grille et lèche frite
Fonction Chaleur Tournante, Naturelle, Gril, Turbogril
Volume de la cavité 40 L
Nettoyage Manuel
Minuteur coupe circuit 120 minutes
Lave vaisselle 56 dB
6 couvert - 5 programmes
Conso 8L Conso annuelle 2240 kWh
Intensif 75°C / Universel 65°C / Eco 45°C / Rapide 32° / 50°C
Prélavage froid, Eco+Express 70°C

classe énergétique	A
nombre d'espaces de cuisson (utilisables simultanément)	4
nettoyage du four	sans
hauteur (mm)	865
largeur (mm)	600
profondeur (mm)	600

H00TRV60RB/U	H0033001213	DEEE HT 4,17 €	PPI TTC 1860,00 €
--------------	-------------	----------------	-------------------

Produit connecté. Caractéristiques techniques, visuels, DEEE unitaire HT, PPI TTC en euros hors DEEE emportés (non livrés), n'engageant pas Rexel et susceptibles de modification. NC = nous consulter.

ASPIRATION

CASQUETTE

airlux

54 C

Hotte casquette 80 cm
Evacuation ou recyclage
350 m³/h
68 dB(A) vitesse maximale
Visière en verre
Boutons poussoirs
3 vitesses
LED 2 x 4 W
Filtres charbon inclus
Classe C
Inox



classe d'efficacité énergétique	C
émission du bruit (dB(A) re 1pW)	68
puissance max. de soufflerie extraction d'air (m³/h)	345
largeur (mm)	800

ALXAH840IX ALXAH840IX DEEE HT 4,17 € PPI TTC 209,00 €

airlux

54 C

Hotte casquette 60 cm
Evacuation ou recyclage
250 m³/h
65 dB(A) vitesse maximale
Visière en verre
Boutons poussoirs
3 vitesses
LED 1 x 4 W
Filtre charbon plat inclus
Classe C
Inox



classe d'efficacité énergétique	C
émission du bruit (dB(A) re 1pW)	65
puissance max. de soufflerie extraction d'air (m³/h)	230
largeur (mm)	600

ALXAH625IX ALXAH625IX DEEE HT 4,17 € PPI TTC 145,00 €

airlux

54 C

Hotte casquette 60 cm
Evacuation ou recyclage
250 m³/h
65 dB(A) vitesse maximale
Visière en verre
Boutons poussoirs
3 vitesses
LED 1 x 4 W
Filtre charbon plat inclus
Classe C
Blanche



classe d'efficacité énergétique	C
émission du bruit (dB(A) re 1pW)	65
puissance max. de soufflerie extraction d'air (m³/h)	230
largeur (mm)	600

ALXAH625WH ALXAH625WH DEEE HT 4,17 € PPI TTC 120,00 €

airlux

54 C

Hotte casquette 60 cm
Evacuation ou recyclage
250 m³/h
65 dB(A) vitesse maximale
Visière en verre
Boutons poussoirs
3 vitesses
LED 1 x 4 W
Filtre charbon plat inclus
Classe C
Noire



classe d'efficacité énergétique	C
émission du bruit (dB(A) re 1pW)	65
puissance max. de soufflerie extraction d'air (m³/h)	230
largeur (mm)	600

ALXAH625BK ALXAH625BK DEEE HT 4,17 € PPI TTC 120,00 €

Amica
for living

54 C

Hotte casquette 60 cm
blanc
85 W
3 vitesses (99/163/209 m³/h)
niveaux sonores 55/67/71 dB
2 boutons de commande par slider
filtre à charbon et filtre à graisse et câble 120 cm inclus
lampe LED 2W
dim : 8 x 60 x 46,5 cm (HxLxP)



classe énergétique	C
émission du bruit (dB(A) re 1pW)	71
largeur (mm)	600

EMEAH1496B EMEA1496B DEEE HT 4,17 € PPI TTC 100,00 €

FABER

54 D

Hotte intégrée VISIERE 741 600mm inox
classe D
débit max 220m³/h
niveau sonore mini 56 dB (A)/maxi 67 dB(A)
commandes boutons curseur
moteur 95W
1 filtre à graisse aluminium
éclairage LED 2 x 1W
FABER



classe énergétique	D
volume (dB)	56/67
émission du bruit (dB(A) re 1pW)	69
puissance max. de soufflerie extraction d'air (m³/h)	220
largeur (mm)	600

ROBS60S243 ROBS60S243 DEEE HT 4,17 € PPI TTC 79,00 €

Produit connecté. Caractéristiques techniques, visuels, DEEE unitaire HT, PPI TTC en euros hors DEEE emportés (non livrés), n'engageant pas Rexel et susceptibles de modification. NC = nous consulter.

ÉQUIPEMENT COLLECTIVITÉS

ASPIRATION

PYRAMIDE

GLEM GAE

54 C

Hotte murale Pyramide 90 cm
Evacuation ou recyclage
510 m³/h
67 dB(A) vitesse maximale
Boutons poussoirs
3 vitesses
LED 2 x 4 W
Filtres charbon inclus
Classe C
62,5 kWh/an
Inox



classe d'efficacité énergétique	C
émission du bruit (dB(A) re 1 pW)	67
puissance max. de soufflerie extraction d'air (m³/h)	501
largeur (mm)	900

ALXGHP945IX ALXGHP945IX DEEE HT 4,17 € PPI TTC 219,00 €

GLEM GAE

54 C

GLEM
Hotte murale Pyramide 90 cm
Evacuation ou recyclage
510 m³/h
67 dB(A) vitesse maximale
Boutons poussoirs
3 vitesses
LED 2 x 4 W
Filtres charbon inclus
Classe C 62,5 kWh/an
Noire



classe d'efficacité énergétique	C
émission du bruit (dB(A) re 1 pW)	67
puissance max. de soufflerie extraction d'air (m³/h)	501
largeur (mm)	900

ALXGHP945BK ALXGHP945BK DEEE HT 4,17 € PPI TTC 199,00 €

GROUPE ASPIRATION

BOSCH
Des technologies pour la vie

Groupe filtrant anthracite 49 cm
Classe D 66,7 kWh/an
Evacuation ou recyclage avec filtre à charbon DWZOIM0A0 en option
1 moteur
Curseur, 3 vitesses d'aspiration
Niveau sonore (min/max) en fonctionnement normal 46/61 dB
Débit d'air en évacuation 300 m³/h
Éclairage LED 2x3W
1 filtre à graisse métallique lavable au lave-vaisselle
Câble de raccordement 1,5 m
Puissance de raccordement 121 W



B6SDLNS3AA70 B6SDLNS3AA70 DEEE HT 4,17 € PPI TTC 199,99 €

GLEM GAE

54 C

GLEM
Groupe filtrant 52 cm
Evacuation ou recyclage
270 m³/h
65 dB(A) vitesse maximale
Curseur
3 vitesses
LED 2 x 4 W
Filtre charbon inclus
Classe C 39 kWh/an
Silver



classe d'efficacité énergétique	C
émission du bruit (dB(A) re 1 pW)	65
puissance max. de soufflerie circulation d'air (m³/h)	270
largeur (mm)	520

ALXGHFS27SI ALXGHFS27SI DEEE HT 4,17 € PPI TTC 109,00 €

FOURS

FOURS

BOSCH
Des technologies pour la vie

54 A

Four multifonction ecoclean paroi arrière inox 71 l
Classe A
Intérieur de porte plein verre
7 modes de cuisson dont air pulsé 3D+ et Air pulsé doux
Porte 2 vitres
Horloge électronique
Ecran LED
Éclairage halogène
Préchauffage Booster
Sécurité enfants
Ventilateur de refroidissement
Câble de raccordement 120 cm
Puissance de raccordement 3,4 kW



classe énergétique	A
Volume utile (l)	71
nettoyage du four par pyrolyse	
fonctionnement multifonction	Oui

B6SHBA534BRO B6SHBA534BRO DEEE HT 8,33 € PPI TTC 499,99 €

Amica
for living

54 A

Four encastrable Multifonction
Chaleur tournante
Pyrolyse
Inox
65 litres
10 programmes
Classe A
Thermostat 50°-250°
affichage LED
Porte froide 4 verres
2 manettes
Dim : 59 x 59,4 x 56 cm (HxLxP)
Encastrement : 59 x 56 x 56 cm



classe d'efficacité énergétique	A
Volume utile (l)	65
capacité utile (l)	65
nettoyage du four par pyrolyse	
nombre de programmes	10
profondeur de niche (mm)	560
largeur de niche (mm)	560
hauteur de niche (mm)	590

EMEA05016 EMEA05016 DEEE HT 8,33 € PPI TTC 450,00 €

Produit connecté. Caractéristiques techniques, visuels, DEEE unitaire HT, PPI TTC en euros hors DEEE emportés (non livrés), n'engageant pas Rexel et susceptibles de modification. NC = nous consulter.

FOURS

FOURS



Four multifonction Ecoclean paroi arrière noir 66 l
Classe A —Intérieur de porte plein verre
5 modes de cuisson dont air pulsé 3D
Porte 3 vitres
Horloge électronique
Éclairage halogène
Ecran LED
Préchauffage Booster
Sécurité enfants
Ventilateur de refroidissement
Câble de raccordement 100 cm
Puissance de raccordement 3.3 kW



classe énergétique	A
Volume utile (l)	66
capacité utile (l)	66
nettoyage du four	écoclean 4 parois
valeur de raccordement (W)	3300
fonctionnement multifonction	Oui

B6SHBF133BA0 B6SHBF133BA0 DEEE HT 8,33 € PPI TTC 399,99 €



Four encastrable Multifonction
Chaleur tournante
Catalyse
Inox -
65 litres
10 programmes
Classe A
Thermostat 50°-250°
Programmeur digital
Porte triple verre
Dim : 59 x 59,4 x 56 cm (HxLxP)
Encastrement : 59,3 x 56 x 55 cm



classe d'efficacité énergétique	A
Volume utile (l)	65
nettoyage du four	catalytique
nombre de programmes	10
fonctionnement multifonction	oui
profondeur de niche (mm)	593
largeur de niche (mm)	560
hauteur de niche (mm)	550

EMEA05004 EMEA05004 DEEE HT 8,33 € PPI TTC 350,00 €



Four encastrable
Convection naturelle
Catalyse
Inox
70 litres
4 modes de cuisson
Classe A
Programmeur digital- thermostat 50°-250°
Porte tempérée 3 verres
2 manettes
Dim : 60 x 60 x 57,5 cm (HxLxP)
Encastrement : 60 x 56 x 57 cm



classe d'efficacité énergétique	A
Volume utile (l)	70
capacité utile (l)	70
nettoyage du four	catalytique
largeur de niche (mm)	560
hauteur de niche (mm)	560

EMEA03004 EMEA03004 DEEE HT 8,33 € PPI TTC 300,00 €



Four Convection 59 L - Email lisse - 4 fonctions
Thermostat réglable de 50°C à 250°
Voyant de température atteint
Nettoyage
Cavité email lisse Titanium : la faible porosité de l'émail en facilite le nettoyage
Porte intérieure plein verre
Vitres intérieure amovible sans outils
Équipement : Porte 2 vitres dont 1 Thermostop
Éclairage intérieur
Gratins fils à 5 niveaux de cuisson
1 lèche-frite émaillée profond
1 grille anti-basculement
Ventilateur tangentiel de refroidissement



classe énergétique	A
Volume utile (l)	59
nettoyage du four	email lisse
valeur de raccordement (W)	2593
profondeur de niche (mm)	550
largeur de niche (mm)	558-568
hauteur de niche (mm)	590-600
puissance max. du grill (W)	1400


ALXGFL402IX ALXGFL402IX DEEE HT 8,33 € PPI TTC 319,00 €

TABLES VITROCÉRAMIQUE

3 ZONES



GLEM
Table vitrocéramique 60 cm
3 Hi-Light
5,3 kW
3 boosters
4 sécurités
Commandes frontales sensibles
9 allures de chauffe par foyer
Grattoir de nettoyage
Témoins de chaleur résiduelle
Sécurité enfants, verrouillage du clavier
Sécurité anti-débordement
Épaisseur de la vitrocéramique : 4 mm
Séigraphie des foyers : ronde
Noire




nombre d'espaces de cuisson	3
largeur (mm)	590
couleur de base du cadre	noir
puissance (W)	5300
hauteur d'encastrement (mm)	57
profondeur d'encastrement (mm)	490

ALXGTH63XS ALXGTH63XS DEEE HT 4,17 € PPI TTC 309,00 €

4 ZONES



GLEM
Table vitrocéramique 60 cm
4 Hi-Light
6 kW
Commandes sensibles frontales
4 boosters
4 sécurités
Noire



nombre d'espaces de cuisson	4
largeur (mm)	590
couleur de base du cadre	noir
puissance (W)	6000
largeur d'encastrement (mm)	560
hauteur d'encastrement (mm)	41/57
profondeur d'encastrement (mm)	490

ALXGTH64S ALXGTH64S DEEE HT 4,17 € PPI TTC 369,00 €

Produit connecté. Caractéristiques techniques, visuels, DEEE unitaire HT, PPI TTC en euros hors DEEE emportés (non livrés), n'engageant pas Rexel et susceptibles de modification. NC = nous consulter.

ÉQUIPEMENT COLLECTIVITÉS

TABLES VITROCÉRAMIQUE

4 ZONES



60 6000 W

Table vitrocéramique 60 cm 4 foyers
Touches sensibles
4 minuteries fin de cuisson
Anti-débordement
Anti-surchauffe
Sécurité enfant
Mode expo bord droit
Puissance nominale 6000 W



nombre d'espaces de cuisson	4
largeur (mm)	600
puissance (W)	6000


SMFSE264TD SMFSE264TD DEEE HT 4,17 € PPI TTC 299,99 €

DOMINOS



29 3000 W

Domino vitrocéramique 30 cm
2 Hi-Light
3 kW
2 boosters
Commandes sensibles
2 minuteurs indépendants
4 sécurités dont l'arrêt automatique
Noir




nombre d'espaces de cuisson	2
largeur (mm)	290
couleur de base du cadre	noir
puissance (W)	3000
largeur d'encastrement (mm)	270
hauteur d'encastrement (mm)	61
profondeur d'encastrement (mm)	490

ALXATH320S ALXATH320S DEEE HT 4,17 € PPI TTC 320,00 €



28.5 3000 W

Domino vitrocéramique 30 cm
2 Hi-Light
3 kW
Manettes frontales
Grattoir de nettoyage
Témoins de chaleur résiduelle
Noir/manettes chromées



nombre d'espaces de cuisson	2
largeur (mm)	285
couleur de base du cadre	noir
puissance (W)	3000
largeur d'encastrement (mm)	270
hauteur d'encastrement (mm)	40
profondeur d'encastrement (mm)	490

ALXATH320M ALXATH320M DEEE HT 4,17 € PPI TTC 305,00 €



30 2900 W

Domino vitrocéramique
30 cm
2 foyers
Manettes de commande noires "Elementi"
Minuterie
Cadre inox
Minuterie fin de cuisson
Signal sonore fin de cuisson
12 Niveaux de puissance
Puissance Nominale 2900 Kw




largeur (mm)	300
couleur de base du cadre	inox
puissance (W)	2900

SMFS232TCX SMFS232TCX DEEE HT 4,17 € PPI TTC 319,99 €



28.8 3000 W

Domino vitrocéramique, verre noir, 2 feux vitrocéramiques,
minuteur, commande sensitive, DVS300



nombre d'espaces de cuisson	2
largeur (mm)	288
puissance (W)	3000
hauteur d'encastrement (mm)	48
profondeur d'encastrement (mm)	520

FKE056574 FKE056574 DEEE HT 4,17 € PPI TTC 309,00 €



29 3000 W

GLEM
Domino vitrocéramique 30 cm
2 Hi-Light
3 kW
2 boosters
Commandes sensibles
3 sécurités dont l'arrêt automatique
Noir



nombre d'espaces de cuisson	2
largeur (mm)	290
couleur de base du cadre	noir
puissance (W)	3000
largeur d'encastrement (mm)	280
hauteur d'encastrement (mm)	61
profondeur d'encastrement (mm)	490

ALXGTH320SN ALXGTH320SN DEEE HT 4,17 € PPI TTC 269,00 €

Produit connecté. Caractéristiques techniques, visuels, DEEE unitaire HT, PPI TTC en euros hors DEEE exportés (non livrés), n'engageant pas Rexel et susceptibles de modification. NC = nous consulter.

TABLES VITROCÉRAMIQUE

DOMINOS



GLEM

GLEM
Domino vitrocéramique 30 cm
2 High-Light
3 kW
Manettes frontales
Témoins de chaleur résiduelle
Noir

29 3000 W

nombre d'espaces de cuisson	2
largeur (mm)	290
couleur de base du cadre	noir
puissance (W)	3000
largeur d'encastrement (mm)	270
hauteur d'encastrement (mm)	44
profondeur d'encastrement (mm)	490

ALXGTH32M

ALXGTH32M

DEEE HT 4,17 €

PPI TTC 259,00 €



smeg

Domino vitrocéramique
30 cm
2 foyers dont 1 extensible 1700 W
9 niveaux de puissance
2 minuterie fin de cuisson
touches sensitive
anti-débordement
anti-surchauffe
bord droit
verrouillage commandes
mode expo
puissance nominale 2900 W

30 2900 W

nombre d'espaces de cuisson	2
largeur (mm)	300
couleur de base du cadre	noir
puissance (W)	2900

SMFSE232TD


SMFSE232TD

DEEE HT 4,17 €

PPI TTC 250,00 €

TABLES INDUCTION

3 ZONES



Amica
for living

Domino Vitrocéramique 2 zones, commandes par sensibles,
puissance total 3 000W, 1 foyer de 20 et 16,5cm, câble fourni,
9 niveaux de puissance, fonction coupe circuit 30min.

30 3000 W

nombre d'espaces de cuisson	2
puissance (W)	3000

EMEAV2522C/1

EMEAV2522C1

DEEE HT 4,17 €

PPI TTC 220,00 €



GLEM

Table induction bridge 60 cm
3 foyers dont 2 pouvant être reliés en 1 zone bridge
6,4 kW
Commandes frontales sensibles
2 boosters
3 minuteurs
Sécurité totale induction
Noire

59 6400 W

nombre d'espaces de cuisson	3
largeur (mm)	590
couleur de base du cadre	noir
puissance (W)	6400
largeur d'encastrement (mm)	560/586
hauteur d'encastrement (mm)	59 + 6 (câble)
profondeur d'encastrement (mm)	490/516

ALXGTIB63BK

ALXGTIB63BK

DEEE HT 4,17 €

PPI TTC 519,00 €



Amica
for living

Table induction 3 zones, commandes par manettes,
puissance total 5 500W, 1 foyer de 18,16 et 28cm,
câble fourni, 9 niveaux de puissance

59 5500 W

nombre d'espaces de cuisson	3
largeur (mm)	590
puissance (W)	5500

EMEAIM3530

EMEAIM3530

DEEE HT 4,17 €

PPI TTC 350,00 €



GLEM

Table induction 60 cm
3 foyers
4,65 kW
Commandes sensibles centralisées
3 minuteurs
Commandes frontales sensibles
9 allures de chauffe par foyer
3 minuteurs de 0 à 99 minutes
Minuterie sonore utilisable hors cuisson
Sécurité totale induction
Noire

59 4650 W

nombre d'espaces de cuisson	3
puissance (W)	4650
largeur d'encastrement (mm)	560-596
hauteur d'encastrement (mm)	51
profondeur d'encastrement (mm)	490-526
couleur	noir

ALXGTI630BK

ALXGTI630BK

DEEE HT 4,17 €

PPI TTC 319,00 €

Produit connecté. Caractéristiques techniques, visuels, DEEE unitaire HT, PPI TTC en euros hors DEEE emportés (non livrés), n'engageant pas Rexel et susceptibles de modification. NC = nous consulter.

ÉQUIPEMENT COLLECTIVITÉS

TABLES INDUCTION

DOMINOS




smeg
design & technology

Domino induction, 30 cm
2 foyers dont arrière surpuissant 3000 W
touches sensibles
2 boosters
2 minuteries fin de cuisson
anti-surchauffe
9 niveaux de puissance -sécurité enfants
bord biseauté
puissance nominale 3500 W

59 3500 W

puissance (W)	3500
largeur d'encastrement (mm)	300
hauteur d'encastrement (mm)	52
profondeur d'encastrement (mm)	515

SMFSI5322B SMFSI5322B DEEE HT 4,17 € PPI TTC 409,99 €



airlux

Domino induction 30 cm
2 foyers
3,4 kW
Manettes frontales
Affichage digital de la vitesse
1 booster
Verrouillage des commandes
Sécurité totale
Noir

30 3400 W

nombre d'espaces de cuisson	2
largeur (mm)	300
couleur de base du cadre	noir
puissance (W)	3400
largeur d'encastrement (mm)	280
hauteur d'encastrement (mm)	51
profondeur d'encastrement (mm)	490

ALXAT132M ALXAT132M DEEE HT 4,17 € PPI TTC 375,00 €




GLEM

GLEM
Domino induction 30 cm
2 foyers
3,4 kW
Commandes sensibles
1 booster
2 minuteries de 0 à 99 mn
Sécurité totale
Noir

29 3400 W

nombre d'espaces de cuisson	2
largeur (mm)	290
couleur de base du cadre	noir
puissance (W)	3400
largeur d'encastrement (mm)	270
hauteur d'encastrement (mm)	56
profondeur d'encastrement (mm)	490

ALXGT1322 ALXGT1322 DEEE HT 4,17 € PPI TTC 369,00 €



Amica
for living

Domino induction 2 zones, commandes par manettes,
puissance total 2 900W, 1 foyer de 21 et 16cm,
câble fourni + prise, 9 niveaux de puissance

29 2900 W

nombre d'espaces de cuisson	2
largeur (mm)	290
puissance (W)	2900

EMEAIM2520 EMEAIM2520 DEEE HT 4,17 € PPI TTC 300,00 €

4 ZONES



BOSCH
Des technologies pour la vie

Table induction devant biseauté 60 cm
Affichage digital
Commande TouchSelect (+/-)
4 foyers induction
Fonction QuickStart
Fonction Re-Start
17 positions de réglage
PowerBoost et Timer sur chaque foyer
Témoin de chaleur résiduelle à 2 niveaux
Reconnaissance casserole
Fonction de gestion d'énergie
Sécurité surchauffe
Sécurité enfants
Puissance de raccordement 4600 W

60 4600 W

nombre d'espaces de cuisson	4
largeur (mm)	600
puissance (W)	4600

B6SPUE631BB1E B6SPUE631BB1E DEEE HT 4,17 € PPI TTC 529,99 €



Amica
for living

Table induction 4 zones, commandes par manettes,
puissance total 6 000W, 2 foyers de 18 cm et 2 foyers de 16cm,
câble fourni, 9 niveaux de puissance

29 6000 W

nombre d'espaces de cuisson	4
largeur (mm)	290
puissance (W)	6000

EMEAIM3540 EMEAIM3540 DEEE HT 4,17 € PPI TTC 350,00 €

Produit connecté. Caractéristiques techniques, visuels, DEEE unitaire HT, PPI TTC en euros hors DEEE emportés (non livrés), n'engageant pas Rexel et susceptibles de modification. NC = nous consulter.

TABLES INDUCTION

4 ZONES



60 7200 W

Table induction 60 cm possibilité encastrement affleurant
4 foyers
foyers avant gauche et arrière droit 2100 W
touches sensibles
4 boosters
4 minuteries fin de cuisson
Arrêt automatique
Mode ECO
anti-surchauffe
sécurité enfants
bord droit puissance nominale
7200 W



nombre d'espaces de cuisson	4
largeur (mm)	600
puissance (W)	7200

SMFSI2641D SMFSI2641D DEEE HT 4,17 € PPI TTC 479,99 €

TABLES EMAIL ET VERRE

TOUT GAZ



29 4000 W

GLEM
Domino inox gaz 30 cm
2 foyers gaz
4 kW
Manettes frontales
Allumage une main
Sécurité thermocouples
Grille émaillée



nombre d'espaces de cuisson	2
largeur (mm)	290
couleur de base du cadre	acier inoxydable
puissance (W)	4000
largeur d'encastrement (mm)	255
hauteur d'encastrement (mm)	40
profondeur d'encastrement (mm)	480

ALXGT32IX ALXGT32IX DEEE HT 4,17 € PPI TTC 179,00 €

TABLES TOUT ELECTRIQUE

DOMINOS



29 3500 W

GLEM
Domino INOX électrique 30 cm
2 foyers électriques rapides
3,5 kW
Manettes frontales
Témoin de mise sous tension -



nombre d'espaces de cuisson	2
largeur (mm)	290
couleur de base du cadre	acier inoxydable
puissance (W)	3500
largeur d'encastrement (mm)	255
hauteur d'encastrement (mm)	40
profondeur d'encastrement (mm)	480

ALXGT320IX ALXGT320IX DEEE HT 4,17 € PPI TTC 149,00 €



29 3500 W

GLEM
Domino émail électrique 30 cm
2 foyers électriques rapides
3,5 kW
Manettes frontales
Témoin de mise sous tension
Blanc



nombre d'espaces de cuisson	2
largeur (mm)	290
couleur de base du cadre	blanc
puissance (W)	3500
largeur d'encastrement (mm)	255
hauteur d'encastrement (mm)	40
profondeur d'encastrement (mm)	480

ALXGT320WH ALXGT320WH DEEE HT 4,17 € PPI TTC 139,00 €

TABLES ÉMAIL À POSER

TABLE ÉMAIL À POSER



50 2500 W

Réchaud 2 plaques
Puissance : 2 500W, couleur : blanc, corps laqué résistant à la chaleur, plaque chauffante Ø 15 cm : 1000 W + plaque chauffante Ø 18.5 cm : 1500 W, réglage continu de la température avec 2 thermostats indépendants, 2 voyants lumineux



nombre d'espaces de cuisson	2
largeur (mm)	500
couleur de base du cadre	blanc
puissance (W)	2500

EVEDK1042 EVE1042 DEEE HT 0,42 € PPI TTC 44,99 €



22.5 1500 W

Réchaud 1 plaque
Puissance 1 500 W, plaque de 18 cm de diamètre, corps en inox brossé, réglage continu de la température, voyant lumineux



nombre d'espaces de cuisson	1
largeur (mm)	225
couleur de base du cadre	inox
puissance (W)	1500

EVEKP1092 EVE1092 DEEE HT 0,42 € PPI TTC 39,99 €

Produit connecté. Caractéristiques techniques, visuels, DEEE unitaire HT, PPI TTC en euros hors DEEE emportés (non livrés), n'engageant pas Rexel et susceptibles de modification. NC = nous consulter.

ÉQUIPEMENT COLLECTIVITÉS

TABLES INDUCTION À POSER

TABLES INDUCTION À POSER

SEVERIN

59 3400 W



Double plaques à induction en revêtement vitrocéramique avec reconnaissance des plats, puissance : 3 400W, diamètre 22 cm, chauffe rapide par une répartition uniforme de la chaleur et peu de perte d'énergie, facile à nettoyer, commande tactile, réglage de température de 60 à 240°C ou en 10 niveaux de puissance, minuteur de 180 min. avec signal sonore et arrêt automatique, sécurité contre la surchauffe, écran éclairé

largeur (mm)	590
couleur de base du cadre	noir
puissance (W)	3400

EVEDK1031 EVE1031 DEEE HT 0,71 € PPI TTC 199,99 €

LAVE LINGE TOP

LAVE LINGE 6KG



FAGOR
ELECTRODOMESTIQUE

28.1 D

Lave linge top, 6Kg, 1100trs/min, départ différé 3/6/9, classe D, ouverture douce
16 programmes dont rinçage+, lavage rapide
Capacité variable automatique
Display LED rouge
Bac lessiviel amovible
Tambour Inox alvéolé
Cuve Polypropylène
Ouverture de la porte à 90°C

classe énergétique	D
quantité de remplissage avec le programme standard « coton 60 °C » (kg)	6
vitesse d'essorage max. avec le programme standard « coton 60 °C » (tr/min)	1100
hauteur (mm)	875
largeur (mm)	400
profondeur (mm)	610

EMEFLT6011DD EMEFLT6011DD DEEE HT 8,33 € PPI TTC 370,00 €

SEVERIN

28.1 2000 W



Plaque à induction en revêtement vitrocéramique avec reconnaissance des plats, puissance : 2 000W, diamètre 22 cm, chauffe rapide par une répartition uniforme de la chaleur et peu de perte d'énergie, facile à nettoyer, commande tactile, réglage de température de 60 à 240°C ou en 10 niveaux de puissance, minuteur de 180 min. avec signal sonore et arrêt automatique, sécurité de surchauffe, écran éclairé

largeur (mm)	281
couleur de base du cadre	noir
puissance (W)	2000

EVEKP1071 EVE1071 DEEE HT 0,42 € PPI TTC 79,99 €

LAVE LINGE FRONTAL

LAVE LINGE 7, 6 KG



Amica
for living

6,6 7 Kg 1400 t 28.1 B

Lave-linge frontal, Capacité 7 kg, Essorage 1400Trs/min, 15 programmes, départ différé, Classe énergétique B, Efficacité sonore : B Efficacité d'essorage : B

classe énergétique	B
quantité de remplissage avec le programme standard « coton 60 °C » (kg)	7
vitesse d'essorage max. avec le programme standard « coton 60 °C » (tr/min)	1400

EMEAWD6079 EMEAWD6079 DEEE HT 0,00 € PPI TTC €



Amica
for living

6,6 6 Kg 1200 t 28.1 E

Lave-linge frontal, Capacité 6 kg, 16 programmes, départ différé, Essorage 1200Trs/min, Classe énergétique E, Efficacité sonore : C, Efficacité d'essorage : C

classe énergétique	E
quantité de remplissage avec le programme standard « coton 60 °C » (kg)	6
vitesse d'essorage max. avec le programme standard « coton 60 °C » (tr/min)	1200

EMEAWB6062/1 EMEAWB60621 DEEE HT 8,33 € PPI TTC 349,00 €



beko

6,8 6 Kg 1000 t 28.1 E

Lave-linge Frontal, 6.0 kg, 1000 trs/min, E, Steamcure, 15 programmes dont Hygiène et Vapeur, Faible profondeur, Parois anti-vibrations, Départ différé, Sécurité anti-débordement, Vitesse d'essorage variable, Anti-balourd, Sécurité enfant

classe énergétique	E
quantité de remplissage avec le programme standard « coton 60 °C » (kg)	6
vitesse d'essorage max. avec le programme standard « coton 60 °C » (tr/min)	1000

EKOWUE6610W0W EKOWUE6610W0W DEEE HT 8,33 € PPI TTC 345,59 €

Produit connecté. Caractéristiques techniques, visuels, DEEE unitaire HT, PPI TTC en euros hors DEEE emportés (non livrés), n'engageant pas Rexel et susceptibles de modification. NC = nous consulter.

ÉQUIPEMENT COLLECTIVITÉS

LAVE LINGE FRONTAL

LAVE LINGE 8 KG



beko

7.0
INDEX DE REPARABILITE

8 Kg 1400 t 28.1

Lave-linge Frontal, 8.0 kg, 1400 trs/min, Afficheur digital 19h, 15 programmes dont Programme Doudoune, Moteur ProSmart Inverter, Parois anti-vibrations, Sécurité anti-débordement, Sécurité enfant, Ajout de linge en cours de cycle

quantité de remplissage avec le programme standard « coton 60 °C » (kg)	8
vitesse d'essorage max. avec le programme standard « coton 60 °C » (tr/min)	1400
affichage du temps restant	oui
sélection de l'heure de démarrage	oui

EKOWTV8712BS1W

EKOWTV8712BS1W

DEEE HT 6,67 €

PPI TTC 441,59 €

SÈCHE LINGE

SÈCHE LINGE POMPE À CHALEUR



Amica
for living

8 Kg 28.1 A++

Sèche-linge pompe à chaleur 8Kg, classe A++, 16 programmes, départ différé, lumière intérieur

classe énergétique	A++
quantité de remplissage avec le programme standard « coton 60 °C » (kg)	8
sélection de l'heure de démarrage	oui

EMEASC6084

EMEASC6084

DEEE HT 8,33 €

PPI TTC 549,00 €

SÈCHE LINGE ÉVACUATION



beko

7 Kg 28.1 C

Sèche-linge Evacuation Up
Capacité max. (kg) : 7.0
Classe énergétique C
Matière du tambour : Galvanisé
Type de tambour : A alvéoles Aquawave
Type de porte : Opaque circulaire non réversible
Départ différé : 3-6-9 heures
Couleur du produit : Blanc - Couleur du hublot : Blanc

classe énergétique	C
quantité de remplissage avec le programme standard « coton 60 °C » (kg)	7
consommation d'énergie par programme de séchage « coton » (kWh)	519.5
hauteur (mm)	856
largeur (mm)	597
profondeur (mm)	584

EKODA7011PA

EKODA7011PA

DEEE HT 8,33 €

PPI TTC 307,19 €

LAVE VAISSELLE

LAVE VAISSELLE COMPACT



BOSCH
Des technologies pour la vie

28.1 6 A++

Lave-vaisselle compact - A++ - 6 couverts
5 programmes : Intensif 70 °C, Normal 65 °C, Eco 50 °C, Délicat 40 °C, Rapide - Option : Séchage extra - Moteur EcoSilence Drive
Boîte à produits MaxiPerformance - Auto 3in1
Capacité Variable Automatique - Système Super Brilliance
Voyant lumineux manque de sel - Voyant lumineux manque produit de rinçage - Chauffe eau sous cuve
Température maximale d'arrivée d'eau : 25°C
Sécurité anti-débordement 24h - Régénération électronique

classe énergétique	A++
capacité en couverts	6
nombre de programmes	5
émission du bruit (dB(A) re 1 pW)	49
volume (dB)	48
raccordement d'eau chaude	non
consommation d'énergie par programme lors de l'utilisation du programme standard (kWh)	174
consommation d'eau par programme standard (l)	8
largeur (mm)	551
profondeur (mm)	450

BOSSKSS1E32EU

BOSSKSS1E32EU

DEEE HT 6,67 €

PPI TTC 499,99 €



BOSCH
Des technologies pour la vie

28.1 6 A++

Lave-vaisselle compact silver inox
A++ - 6 couverts
5 programmes : Intensif 70 °C, Normal 65 °C, Eco 50 °C, Délicat 40 °C, Rapide - Option : Séchage extra - Moteur EcoSilence Drive - Boîte à produits MaxiPerformance - Auto 3in1 - Capacité Variable Automatique
Système Super Brilliance - Voyant lumineux manque de sel - Voyant lumineux manque produit de rinçage - Chauffe eau sous cuve - Température maximale d'arrivée d'eau : 25°C
Sécurité anti-débordement 24h - Régénération électronique

couleur	silver
classe énergétique	A++
capacité en couverts	6
nombre de programmes	5
émission du bruit (dB(A) re 1 pW)	49
volume (dB)	48
raccordement d'eau chaude	non
consommation d'énergie par programme lors de l'utilisation du programme standard (kWh)	174
consommation d'eau par programme standard (l)	2240
largeur (mm)	450
profondeur (mm)	551

BOSSKSS1E38EU

BOSSKSS1E38EU

DEEE HT 6,67 €

PPI TTC 499,99 €



Amica
for living

28.1 6 F

Lave Vaisselle 6 couverts
Silver
Classe F
Électronique
Départ différé 2 / 4 / 6 / 8 h
49dB
6 programmes
3 températures de lavage
1 panier coulissant
1 panier à couverts

classe d'efficacité énergétique	F
capacité en couverts	6
nombre de programmes	6
volume (dB)	49
largeur (mm)	550
hauteur (mm)	438
profondeur (mm)	500

EMEADP0601S

EMEADP0601S

DEEE HT 8,33 €

PPI TTC 350,00 €

Produit connecté. Caractéristiques techniques, visuels, DEEE unitaire HT, PPI TTC en euros hors DEEE emportés (non livrés), n'engageant pas Rexel et susceptibles de modification. NC = nous consulter.

INTÉGRABLES LAVAGE

INTÉGRABLES FROID

PETITS APPAREILS
MÉNAGER

ASPIRATION CENTRALISÉE

MULTIMÉDIA

SUPPORTS
ET CONNECTIQUES
AUDIOVISUEL

ÉQUIPEMENT COLLECTIVITÉS

LAVE VAISSELLE

LAVE VAISSELLE COMPACT



Lave Vaisselle
6 couverts
Blanc
Classe F
Électronique
Départ différé 2 / 4 / 6 / 8 h
49dB
6 programmes
3 températures de lavage
1 panier coulissant
1 panier à couverts.

couleur	blanc
classe d'efficacité énergétique	F
capacité en couverts	6
nombre de programmes	6
volume (dB)	49
largeur (mm)	550
hauteur (mm)	438
profondeur (mm)	500



EMEADP0601 EMEADP0601 DEEE HT 8,33 € PPI TTC 330,00 €

LAVE VAISSELLE 60 CM



Lave-vaisselle- 60 cm
- 13 couverts
- A++
- 47 dB(A)
- 11.4 L
- 5 programmes - Cuve inox - Afficheur Leds
- Départ différé 3-6-9 heures - Programme Quick&Shine
- Sécurités anti-débordement et anti-fuite
- Sécurité enfant- Silver

classe énergétique	A++
capacité en couverts	13
nombre de programmes	5
émission du bruit (dB(A) re 1pW)	47
consommation d'énergie par programme lors de l'utilisation du programme standard (kWh)	292
consommation d'eau par programme standard (l)	3192
largeur (mm)	598
hauteur (mm)	850
profondeur (mm)	600



EKOTDFV15315S EKOTDFV15315S DEEE HT 6,67 € PPI TTC 431,99 €



Lave-vaisselle
- 60 cm - 13 couverts - A++ - 47 dB(A) - 11.4 L
- 5 programmes
- Cuve inox
- Afficheur Leds - Départ différé 3-6-9 heures
- Programme Quick&Shine
- Sécurités anti-débordement et anti-fuite
- Sécurité enfant
- Blanc

couleur	blanc
classe énergétique	A++
capacité en couverts	13
nombre de programmes	5
émission du bruit (dB(A) re 1pW)	47
consommation d'énergie par programme lors de l'utilisation du programme standard (kWh)	292
consommation d'eau par programme standard (l)	3192
largeur (mm)	598
hauteur (mm)	850
profondeur (mm)	600



EKOTDFV15315W EKOTDFV15315W DEEE HT 6,67 € PPI TTC 393,59 €



Lave-vaisselle. Pose libre. Nombre de couverts : 13, A+, 11.5 L, dB(A) : 47, Nombre de programmes : 5. Cuve Inox, Afficheur Leds, Demi-charge, Sécurité anti fuite et débordement, Blanc

classe d'efficacité énergétique	A+
capacité en couverts	13
nombre de programmes	5
affichage du temps restant	oui
émission du bruit (dB(A) re 1pW)	47
raccordement d'eau chaude	oui
largeur (mm)	598
profondeur (mm)	600
hauteur de niche (mm)	850



EKOTDFN15311W EKOTDFN15311w DEEE HT 0,00 € PPI TTC 375,04 €



Lave-vaisselle 60cm, 13 couverts, A+, dB(A) 49, 11.5 L, 4 programmes, Départ différé 3-6-9 heures, Panier à couverts nomade, Silver

classe d'efficacité énergétique	A+
capacité en couverts	13
nombre de programmes	4
émission du bruit (dB(A) re 1pW)	49



EKODFN113S EKODFN113S DEEE HT 6,67 € PPI TTC 355,19 €



Lave-vaisselle, 60 cm, 13 couverts, A+, dB(A) 49, 11.5 L, 4 programmes, Départ différé 3-6-9 heures, Panier à couverts nomade, Blanc

couleur	blanc
classe d'efficacité énergétique	A+
capacité en couverts	13
nombre de programmes	4
émission du bruit (dB(A) re 1pW)	49



EKODFN113 EKODFN113 DEEE HT 6,67 € PPI TTC 326,39 €

☑ Produit connecté. Caractéristiques techniques, visuels, DEEE unitaire HT, PPI TTC en euros hors DEEE exportés (non livrés), n'engageant pas Rexel et susceptibles de modification. NC = nous consulter.

LAVE VAISSELLE

LAVE VAISSELLE 60 CM



Lave vaisselle 60 cm
Inox 12 couverts
Départ différé avec display 24 h
5 Programmes
3 Températures de lavage
6 Touches
11 Voyants
4 Pieds réglables
Sécurités Anti-débordement & ouverture porte
arrêt automatique en fin de programme
Classe énergétique E


couleur	inox
classe énergétique	E
capacité en couverts	12
nombre de programmes	4
émission du bruit (dB(A) re 1pW)	49
consommation d'eau par programme standard (l)	12
largeur (mm)	600
hauteur (mm)	850
profondeur (mm)	580

EMEADP1212X

EMEADP1212X

DEEE HT 8,33 €

PPI TTC 350,00 €



Lave vaisselle blanc 12 couverts
Départ différé : 3/6/9 h
5 Programmes
3 Températures de lavage
6 Touches
14 Voyants
4 Pieds réglables
Sécurités Anti-débordement & ouverture porte
Classe énergétique E
Niveau sonore 47 dB

couleur	blanc
classe énergétique	E
capacité en couverts	12
nombre de programmes	4
émission du bruit (dB(A) re 1pW)	47
largeur (mm)	600
hauteur (mm)	850
profondeur (mm)	580

EMEADP1212B

EMEADP1212B

DEEE HT 8,33 €

PPI TTC 330,00 €



LAVE VAISSELLE 50 CM



Lave-vaisselle
Pose libre
11cv, 8.7 L, dB(A) : 46,
8 programmes,
A++
Silver

couleur	silver
classe énergétique	A++
capacité en couverts	11
nombre de programmes	8

EKODFS28120S

EKODFS28120S

DEEE HT 6,67 €

PPI TTC 479,99 €



SÈCHE CHEVEUX

SÈCHE CHEVEUX



Sèche-cheveux CARAÏBE base avec flexible IP 44 débit d'air de 80 m3/h, 1000W,
- Débit d'air: 80m3/h
- IP44 pour le Caraïbe basique avec base
- IP43 pour le Caraïbe avec prise de courant
- Installation dans le volume 2 (Caraïbe Base)
- Installation dans le volume 3 (Caraïbe avec prise de courant)
- Isolation électrique classe II
- Tuyau flexible: longueur 45cm étendue à 1.35m; diamètre extérieur de 40mm; diamètre intérieur 33mm
L.140 x H.230 x P.150 mm
Flexible : longueur 45 cm extensible à 135 cm
Coloris Blanc

tension (V)	230
valeur de raccordement (W)	1000

JVD822278

JVD822278

DEEE HT 0,00 €

PPI TTC 126,58 €



Sèche-cheveux CLIPPER II
Lancement par pression de la main
Concentrateur intégré de l'air
6 configurations de séchage
Équipé d'un système ioniseur
modèle pistolet avec prise rasoir mono-tension 230 V
Installation volume 3.
IP 21
débit d'air de 70 à 95 m3/h,
Puissance 1400W,
L=205 x l=139 x H=245mm, Poids=0,8Kgs,
Coloris Blanc

tension (V)	230
valeur de raccordement (W)	1400

JVD8221197

JVD8221197

DEEE HT 0,00 €

PPI TTC 86,02 €



Sèche-cheveux Altoe Gris métallisé 1800 W,
mise en marche par simple prise en main grâce à sa poignée brevetée LightTouch.
6 configurations de séchage et équipé d'un système ionisant.
Installation volume 2.
Design exclusif JVD.

modèle	sèche-cheveux de voyage
--------	-------------------------

JVD822711

JVD822711

DEEE HT 0,00 €

PPI TTC 70,80 €



Produit connecté. Caractéristiques techniques, visuels, DEEE unitaire HT, PPI TTC en euros hors DEEE emportés (non livrés), n'engageant pas Rexel et susceptibles de modification. NC = nous consulter.

ÉQUIPEMENT COLLECTIVITÉS

SÈCHE CHEVEUX

SECHE CHEVEUX



28.1

Sèche-Cheveux EDEN blanc 1200 W + Support mise en marche par simple prise en main grâce à sa poignée brevetée LightTouch. 3 configurations de séchage et concentrateur intégré à la forme. Installation volume 3. Design exclusif JVD.



largeur (mm)	150
puissance max. (W)	1200
profondeur (mm)	100
hauteur (mm)	190

JVD8221616	JVD8221616	DEEE HT 0,00 €	PPI TTC 51,84 €
------------	------------	----------------	-----------------



Sèche-cheveux pistolet Calisto II noir mat 2000W, adapté aux fréquentations fortes. 6 configurations de séchage et système ionisant



JVD8222107	JVD8222107	DEEE HT 0,00 €	PPI TTC 117,44 €
------------	------------	----------------	------------------

SECHE CHEVEUX HOTELIERIE



28.1

Sèche-Cheveux PICCOLO bi-voltage 1200w sur support mural, compact, installation volume 3, 2 configurations de séchage



valeur de raccordement (W)	1200
----------------------------	------

JVD822936	JVD822936	DEEE HT 0,00 €	PPI TTC 54,43 €
-----------	-----------	----------------	-----------------



Miroir COSMOS lumineux bras tubulaire, vision grossissante x5, installation sans raccordement électrique, fonctionne avec 1 pile lithium 3.6v fournie, temporisation 3mn, bras laiton chromé tubulaire, 4 articulations - Mise sous tension par système sensitif.



JVD8661136	JVD8661136	DEEE HT 0,00 €	PPI TTC 203,63 €
------------	------------	----------------	------------------

REPASSAGE

FERS A REPASSER



Miroir FIESTA MURAL Chrome
Double face (normal ou vision x3), Bras en laiton chromé tubulaire
Diamètre : 200 mm



JVD8661510	JVD8661510	DEEE HT 0,00 €	PPI TTC 54,00 €
------------	------------	----------------	-----------------

SEVERIN

28.5 13.5

FER VAPEUR
Puissance : 2 400W, Capacité : 200 ml, couleur : blanc / violet, Semelle inox avec revêtement céramique anti-adhésif particulièrement glissant, résistant aux rayures et facile à nettoyer.
Puissant défroissage jusqu'à 70 g/min : lisse les plis les plus tenaces. Défroissage vertical possible, touche spray. Thermostat réglable.
Le système anti-gouttes empêche les tâches provenant de gouttes d'eau.
Repassage à sec ou vapeur.
Débit de vapeur variable jusqu'à 30g/min pour un lissage efficace.
Système anti-calcaire, Système auto-nettoyage, Réservoir d'eau transparent et niveau d'eau visible
Poignée en revêtement gomme, Voyant lumineux de disponibilité, Sécurité contre la surchauffe, Cordon orientable, Gobelet doseur, enroulement de cordon.



débit de vapeur (g/min)	30
largeur (mm)	285
hauteur (mm)	135
profondeur (mm)	116

EVEBA3243	EVE3243	DEEE HT 0,21 €	PPI TTC 34,99 €
-----------	---------	----------------	-----------------

☑ Produit connecté. Caractéristiques techniques, visuels, DEEE unitaire HT, PPI TTC en euros hors DEEE exportés (non livrés), n'engageant pas Rexel et susceptibles de modification. NC = nous consulter.

REPASSAGE

TABLE A REPASSER



PRESTIGE planche à repasser avec housse argentée, 4 hauteurs réglables, 4 patins antidérapants, structure et pieds en acier laqué blanc, Auto-verrouillage lorsque la planche est pliée, Housse élastique argentée, rembourrage en fibre*



JVD866632 JVD866632 DEEE HT 0,00 € PPI TTC 107,14 €

PRÉPARATION CULINAIRE

CAFÉ



28.5 1400 W

Machine Espresso mini CORSETO noire
Compatible Nespresso compacte.
Pratique, réservoir facile à enlever, et à nettoyer -
Ajustable, support de la tasse réglable, compatible petite et grande tasse -
Facile 2 boutons seulement pour un usage instinctif -
Facile à nettoyer
Design exclusif JVD -



couleur de base	noir
capacité (l)	0.8
puissance (W)	1400

JVD8661612 JVD8661612 DEEE HT 0,00 € PPI TTC 118,80 €

BOUILLIÈRES

SEVERIN

28.5 1000 W

Cafetière filtre isotherme TypeSwitch avec sélecteur d'arôme, noir/inox, 1000 W, 1 L
Design de qualité supérieure avec applications inox
Verseuse isotherme inox avec couvercle de filtration et commande pratique à une main pour un maintien longue durée de la température - Filtre pivotant avec porte Filtre amovible 1 x 4 - Système anti-goutte pour retirer sans risque la verseuse, même pendant la préparation du café
Indication du niveau d'eau bien visible sur les deux côtés
Arrêt automatique - Commande facile - Touche marche Arrêt avec voyant lumineux
Compartment intégré pour ranger le câble
Verseuse isotherme pratique, maniable d'une main, avec poignée ergonomique

couleur	inox / noir
modèle	distributeur de café
puissance (W)	1000
capacité (l)	1
hauteur (mm)	338
largeur (mm)	300
profondeur (mm)	235



EVEKA4845 EVE4845 DEEE HT 0,25 € PPI TTC 69,99 €

SEVERIN

28.5 2200 W

Bouilloire sans fil en verre
Élégante, pratique et simple à utiliser
Puissance : 2 200 W, capacité : 1,7 litres, couleur : verre-inox brossé/noir, corps inox de qualité supérieur et verre résistant aux variations de température, Poignée thermique résistante à la chaleur, Sans bisphénol A, arrêt automatique, sécurité contre la surchauffe, pieds antidérapants en caoutchouc, filtre anticalcaire amovible et lavable, ouverture XXL du couvercle pour un nettoyage facile, ouverture du couvercle par simple pression d'un bouton, résistance cachée par un fond plat inox, socle 360° : la bouilloire peut être remplacée dans n'importe quel sens sur le socle. Enrouleur de câble.

couleur	verre / inox brossé / noir
puissance (W)	2200
revêtement de la cuve	verre
capacité (l)	1.7
hauteur (mm)	245
largeur (mm)	240
profondeur (mm)	140



EVEWK3420 EVE3420 DEEE HT 0,25 € PPI TTC 49,99 €



28.5

Bouilloire DUCHESSE 0,6L noire 800w, arrêt automatique à l'ébullition et à vide, rotation à 360DEG sur son socle, témoin de fonctionnement, longueur cordon 60cm
Sécurisée : poignée SwitchSafe JVD*

couleur	noir
capacité (l)	0.6
hauteur (mm)	162
profondeur (mm)	206



JVD866759 JVD866759 DEEE HT 0,00 € PPI TTC 40,80 €

SEVERIN

28.5 2200 W

Bouilloire électrique compacte sans fil
Puissance : 2200 W, capacité : 1 litre, couleur : inox brossé/noir, interrupteur marche-arrêt avec voyant lumineux, sécurité contre la surchauffe, poignée résistante à la chaleur, pieds antidérapants en caoutchouc, enrouleur de câble, ouverture extra large pour un nettoyage facile, filtre anticalcaire amovible et lavable, socle 360° : la bouilloire peut être remplacée dans n'importe quel sens sur le socle, résistance cachée par un fond plat inox, indicateur du niveau d'eau pour une lecture pratique

couleur	inox
puissance (W)	2200
revêtement de la cuve	acier inoxydable
capacité (l)	1
hauteur (mm)	220
largeur (mm)	200
profondeur (mm)	140



EVEWK3469 EVE3469 DEEE HT 0,25 € PPI TTC 40,00 €

Produit connecté. Caractéristiques techniques, visuels, DEEE unitaire HT, PPI TTC en euros hors DEEE emportés (non livrés), n'engageant pas Rexel et susceptibles de modification. NC = nous consulter.

ÉQUIPEMENT COLLECTIVITÉS

PRÉPARATION CULINAIRE

BOUILLLOIRES

SEVERIN

28.5 2200 W



Bouilloire compacte et puissante sans fil
Puissance : 2200 W, capacité : 1 litre, couleur : blanc, interrupteur marche-arrêt avec voyant lumineux, niveau d'eau visible, bec verseur avec filtre anticalcaire amovible et lavable, résistance cachée par un fond plat en inox, sécurité contre la surchauffe, socle 360° : la bouilloire peut être replacée dans n'importe quel sens sur le socle, manipulation facile : tout se fait d'une seule main, pieds antidérapants en caoutchouc, enrouleur de câble.
Existe en noir
Réf EVE3410

couleur	blanc
puissance (W)	2200
revêtement de la cuve	plastique
capacité (l)	1
hauteur (mm)	210
largeur (mm)	220
profondeur (mm)	155

EVEWK3411 EVE3411 DEEE HT 0,25 € PPI TTC 24,99 €

GRILLES PAINS

SEVERIN

28.5 800 W



Grille tous pains 2 tranches
Puissance : 800 W, corps à parois isolantes, centrage des tranches pour un brunissage uniforme des deux côtés, support pour réchauffer les viennoiseries, réglage électronique du temps de cuisson, Fonction décongélation, Réchauffage possible sans brunissage supplémentaire, touche d'éjection en milieu de cuisson, arrêt automatique en cas de blocage d'une tranche, tiroir ramasse-miettes, enrouleur de câble

modèle	grille-pain deux tranches
puissance (W)	800
hauteur (mm)	180
largeur (mm)	392
profondeur (mm)	130

EVEAT2232 EVE2232 DEEE HT 0,21 € PPI TTC 29,99 €

ÉCRANS LED

TÉLÉVISEURS HOTELIERS

SEVERIN

28.5 700 W



Grille-pain 2 tranches
Puissance : 700 W, couleur : noir, corps à parois isolantes, support pour réchauffer les viennoiseries, réglage électronique du temps de cuisson, réglage de la durée du brunissage, touche d'éjection en milieu de cuisson, arrêt automatique en cas de blocage d'une tranche, tiroir ramasse-miettes, enrouleur de câble.

modèle	grille-pain deux tranches
puissance (W)	700
hauteur (mm)	165
largeur (mm)	290
profondeur (mm)	155

EVEAT2287 EVE2287 DEEE HT 0,11 € PPI TTC 24,99 €

Panasonic

4,1 28.5 F



Écran 24" - 61 cm
60 Hz
résolution HD 1280 x 720
2 Hdmi
1 USB
DVB-T2
2 x 3W

classe énergétique	F
technologie	LED
résolution	HD Ready
Smart TV	Non
diagonale visible de l'écran (cm)	61
diagonale visible de l'écran (pouce)	24
nombre de raccordements HDMI	2
nombre de raccordements USB	1
tuner DVB-T2 (codec H.264)	oui
couleur	noir

HCSTX-24G310E HCSTX24G310E DEEE HT 4,17 € PPI TTC 164,00 €

SUPPORTS ÉCRANS & VIDÉOPROJECTEURS

SUPPORTS ÉCRANS MURAUX

ERARD®

28.5



Support plafond pour écrans plats 30 à 65" Inclinaison et orientable, Vesa 100X100 jusqu'à 400 X 400
poids maxi supporté 30 kg, structure acier

mode de pose	plafond
couleur	gris
adapté à	téléviseur
hauteur (mm)	1050

EAD049540 EAD049540 DEEE HT 0,16 € PPI TTC 162,72 €

ERARD®

28.5



APPLIK support mural universel inclinable
Pour écran grande taille (30" à 100"),
poids supporté : 70 à 120 kg, système anti décrochement
inclus, structure acier

mode de pose	mur
couleur	noir
adapté à	téléviseur
charge max. (kg)	120

EAD002531 EAD002531 DEEE HT 0,16 € PPI TTC 99,72 €

Produit connecté. Caractéristiques techniques, visuels, DEEE unitaire HT, PPI TTC en euros hors DEEE emportés (non livrés), n'engageant pas Rexel et susceptibles de modification. NC = nous consulter.

SUPPORTS ÉCRANS & VIDÉOPROJECTEURS

SUPPORTS ÉCRANS MURAUX

ERARD®

28.5



FIXIT 400
Support mural fixe, ultra-fin (16mm épaisseur) pour écrans LED de 30" à 56"; vesa 200x200 à 400x400, poids maxi supporté : 50 kg

mode de pose	mur
couleur	noir
adapté à	téléviseur

EAD044040 EAD044040 DEEE HT 0,09 € PPI TTC 86,22 €

ERARD®

28.5



APPLIK Support mural universel fixe Pour écran grande taille (30" à 100"), poids supporté : 80 à 120 kg, épaisseur du support 25 mm, structure acier

mode de pose	mur
couleur	noir
adapté à	téléviseur
charge max. (kg)	120

EAD002530 EAD002530 DEEE HT 0,16 € PPI TTC 79,02 €

COFFRE FORT

COFFRE FORT ELECTRIQUE



Coffre-fort électronique
Sécurité et technicité
Historique des opérations
Accueille un ordinateur portable 15"
Livré avec une clé de sécurité.
Verrouillage par code 4 à 6 chiffres ou par carte magnétique
Blocage pendant 15 minutes après 4 essais erronés
Commande de déverrouillage et de gestion pour la direction de l'hôtel (en option)
Alimentation : 4 piles 1,5 V type LR6 (AA) fournies
Alerte en cas de piles faibles
Fermeture 2 pennes acier Ø 20 mm
Corps en acier épaisseur 2 mm
Porte en acier épaisseur 4 mm
Fixation : 2 points au dos et à la base
Dim. intérieures : L.425 x H. 220 x P.310 mm
Dim. extérieures : L.430 x H. 230 x P.410 mm
GARANTIE 2 ANS
Soumis à l'ÉCO recyclage



Coffre-Fort FORTRESS 15' avec verrouillage par code.
Blocage automatique après 4 essais
Livré avec une clé de sécurité.
Accueille un ordinateur portable 15"
Commande de déverrouillage et de gestion pour la direction de l'hôtel (en option)
Alimentation : 4 piles 1,5 V type LR6 (AA) non fournies
Alerte en cas de piles faibles
Dim. intérieures (15" / 26 L) : L.430 x H. 200 x P.315 mm
Dim. extérieures (15" / 26 L) : L.435 x H. 205 x P.415 mm

JVD866665 JVD866665 DEEE HT 0,00 € PPI TTC 236,08 €

JVD8661605 JVD8661605 DEEE HT 0,00 € PPI TTC 162,00 €

REVEIL

RÉVEIL



Reveil Stéreo Wave, chargement sans fil et USB, prise AUX bluetooth, radio FM, atténuation de la lumière. Conçu pour l'hôtellerie



Lampe de bureau Beacon avec chargeur à induction et prise USB. Boutons tactiles avec graduation de la lumière. Éclairage LED blanc et chaud à économie d'énergie

JVD8661691 JVD8661691 DEEE HT 0,00 € PPI TTC 91,80 €

JVD8661574 JVD8661574 DEEE HT 0,00 € PPI TTC 118,80 €

Produit connecté. Caractéristiques techniques, visuels, DEEE unitaire HT, PPI TTC en euros hors DEEE emportés (non livrés), n'engageant pas Rexel et susceptibles de modification. NC = nous consulter.

INTÉGRABLES LAVAGE

INTÉGRABLES FROID

PETITS APPAREILS
MÉNAGER

ASPIRATION CENTRALISÉE

MULTIMÉDIA

SUPPORTS
ET CONNECTIQUES
AUDIOVISUEL



L'HYGIÈNE DES MAINS **POUR TOUS !**



GAMME **KIDS**
& STATION
DÉSINFECTION
YALISS



RETROUVEZ NOTRE LARGE
GAMME DE PRODUITS D'HYGIÈNE
SUR **JVD.FR**



PROFESSIONNEL

HYGIÈNE

DÉSINFECTION DES MAINS



Distributeur de Savon gel YALISS automatique 1000 ml avec détection automatique des mains. Réservoir amovible et visualisation du niveau du consommable. Fermeture à clé.

- Contenance : 1000 mL
- S'éteint automatiquement à l'ouverture du capot
- Réservoir amovible pour faciliter le nettoyage
- Large ouverture pour visualisation du niveau
- Débit : 1 mL par dose
- Matériau : ABS
- Alimentation : 4 piles 1,5 V type LR14 (non fournies)
- Répond à la démarche HACCP
- Garantie 2 ans
- Dim. (distributeur) : L.157 x H.295 x P.106 mm

contenu du réservoir (cm³) 1000
type de savon savon liquide

JVD8441448	JVD8441448	DEEE HT 0,00 €	PPI TTC 86,35 €
------------	------------	----------------	-----------------



Station de désinfection des mains Yaliss blanc
- Hygiénique (Détection automatique des mains et récupérateur de goutte intégré)
- Très grande stabilité (base de 6kg)
- Forte lisibilité (affichage AS, non fourni)
- Sans raccordement électrique (La station de désinfection fonctionne sur piles)
- Kit de fixation inclus

- Contenance : 1000 mL
- S'éteint automatiquement à l'ouverture du capot
- Réservoir amovible pour faciliter le nettoyage
- Large ouverture pour visualisation du niveau
- Débit : 1 mL par dose
- Matériau : ABS
- Alimentation : 4 piles 1,5 V type LR14 (non fournies)
- Répond à la démarche HACCP
- Garantie 2 ans
- Dim. (distributeur) : L.157 x H.295 x P.106 mm
- Dim. (totem) : L.358 x H.1609 x P.358 mm (12.8 kg)

JVD8441448T01	JVD8441448T01	DEEE HT 0,00 €	PPI TTC 381,60 €
---------------	---------------	----------------	------------------

SÈCHE-MAINS

dyson

Sèche-mains Dyson Airblade Wash+Dry. Finition col court. Lavage et séchage des mains au dessus du lavabo. Évite que l'eau ne goutte sur le sol. Temps de séchage de 14 secondes. Coûts de fonctionnement de seulement 34€ par an. Un filtre HEPA capture 99,95% des bactéries de l'air utilisé pour le séchage des mains. Lavage et séchage des mains au dessus du lavabo. Pas d'eau sur le sol. Certifié hygiénique par NSF et HACCP International. Faible empreinte carbone. Garantie 5 ans pièces et main-d'œuvre.



puissance de raccordement (W) 1000

DYSWD04WASH&DRYSHORT	DYS24526501	DEEE HT 0,00 €	PPI TTC 2000,00 €
----------------------	-------------	----------------	-------------------

dyson

Sèche-mains Dyson Wash & Dry. Version col long surélevé. Lavage et séchage des mains au dessus du lavabo. Évite que l'eau ne goutte sur le sol. Temps de séchage de 14 secondes. Coûts de fonctionnement de seulement 34€ par an. Un filtre HEPA capture 99,95% des bactéries de l'air utilisé pour le séchage des mains. Lavage et séchage des mains au dessus du lavabo. Pas d'eau sur le sol. Certifié hygiénique par NSF et HACCP International. Faible empreinte carbone. Garantie 5 ans pièce et main d'oeuvre.



puissance de raccordement (W) 1000

DYSWD05WASH&DRYTALL	DYS24526901	DEEE HT 0,00 €	PPI TTC 2000,00 €
---------------------	-------------	----------------	-------------------

dyson

Sèche-mains Dyson Airblade Wash+Dry. Finition col mural. Lavage et séchage des mains au dessus du lavabo. Évite que l'eau ne goutte sur le sol. Temps de séchage de 14 secondes. Coûts de fonctionnement de seulement 34€ par an. Un filtre HEPA capture 99,95% des bactéries de l'air utilisé pour le séchage des mains. Lavage et séchage des mains au dessus du lavabo. Pas d'eau sur le sol. Certifié hygiénique par NSF et HACCP International. Faible empreinte carbone. Garantie 5 ans pièces et main-d'œuvre.



puissance de raccordement (W) 1000

DYSWD06WASH&DRYWALL	DYS24526601	DEEE HT 0,00 €	PPI TTC 2000,00 €
---------------------	-------------	----------------	-------------------

dyson

Sèche-mains Dyson AB14. Le plus rapide et le plus hygiénique des sèche-mains. Temps de séchage de 10 secondes. Coûts de fonctionnement de seulement 40€ par an. Un filtre HEPA capture 99,95% des bactéries de l'air utilisé pour le séchage des mains. Robuste et durable. Fonctionnement sans contact. Certifié hygiénique par NSF et HACCP International. Faible empreinte carbone. Garantie 5 ans pièces et main-d'œuvre.



puissance de raccordement (W) 1600
couleur argent

DYSAB14GRIS	DYS30067701	DEEE HT 0,00 €	PPI TTC 1752,00 €
-------------	-------------	----------------	-------------------

Produit connecté. Caractéristiques techniques, visuels, DEEE unitaire HT, PPI TTC en euros hors DEEE emportés (non livrés), n'engageant pas Rexel et susceptibles de modification. NC = nous consulter.

HYGIÈNE

SÈCHE-MAINS

dyson



Sèche-mains Dyson Airblade 9KJ
le sèche-mains à filtre HEPA le plus efficace et le moins énergivore.
2 modes de puissance disponibles 900W (Max) et 650W (Eco).
Temps de séchage de 10 secondes en mode Max
12 secondes en mode Eco.
Coûts de fonctionnement annuels de 22€ en mode Max
19€ en mode Eco.
Faible consommation : 9kJ par séchage en mode Eco.
Un filtre HEPA capture 99,95% des bactéries de l'air utilisé pour le séchage des mains.
Fonctionnement sans contact
Certifié hygiénique par NSF International.
Robuste et durable.
Technologie Curved Blade™ qui épouse la forme des mains.
Faible empreinte carbone.
Format compact (10cm d'épaisseur).
Technologie d'arrêt rapide. Détecte les mains en 0,2 secondes.
Garantie 5 ans pièces.

puissance de raccordement (W) 900

DYSHU03	DYS31469601	DEEE HT 0,00 €	PPI TTC 1498,80 €
---------	-------------	----------------	-------------------

dyson



Sèche-mains Dyson Airblade V. Le plus hygiénique des sèche-mains, désormais 35% plus silencieux.
Temps de séchage de 12 secondes.
Coûts de fonctionnement de seulement 31€ par an.
Un filtre HEPA capture 99,95% des bactéries de l'air utilisé pour le séchage des mains.
Profil peu épais : 10 cm d'épaisseur ; aucun encastrement nécessaire.
Certifié hygiénique par NSF International.
Certifié Quiet Mark.
Faible empreinte carbone.
Garantie 5 ans.

puissance de raccordement (W) 1000

DYSHU02GRIS	DYS30717001	DEEE HT 0,00 €	PPI TTC 1300,00 €
-------------	-------------	----------------	-------------------

dyson



Sèche-mains Dyson Airblade V. Le plus hygiénique des sèche-mains, désormais 35% plus silencieux.
Temps de séchage de 12 secondes.
Coûts de fonctionnement de seulement 31€ par an.
Un filtre HEPA capture 99,95% des bactéries de l'air utilisé pour le séchage des mains.
Profil peu épais : 10 cm d'épaisseur ; aucun encastrement nécessaire.
Certifié hygiénique par NSF International.
Certifié Quiet Mark.
Faible empreinte carbone.
Garantie 5 ans.

puissance de raccordement (W) 1000

DYSHU02BLANC	DYS30716901	DEEE HT 0,00 €	PPI TTC 1226,66 €
--------------	-------------	----------------	-------------------



Sèche-Mains ALPHADRY Automatique à air pulsé doté d'une résistance chauffante activable et d'un moteur Brushless
Adapté à des fréquentations intensives
Séchage ultra-rapide de 10 à 15 secondes
Classe I
IP21
Filtre à air HEPA inclus
Bac récupérateur d'eau
Anti-vandalisme : IK10
Garantie 3 ans pièces et main d'œuvre

puissance de raccordement (W) 1650

couleur blanc

bruit de fonctionnement (dB) 80

JVD811905	JVD811905	DEEE HT 0,00 €	PPI TTC 1219,46 €
-----------	-----------	----------------	-------------------



Pack comprenant un sèche-Mains EXP'AIR KIDS blanc,
un distributeur de savon Cleanline Kids Gel et plaques
pédagogiques pour accompagner les enfants lors du lavage
des mains.
Approuvé par les enfants
Facilite l'apprentissage du lavage des mains
Très faible consommation d'énergie (800 W)
Filtre cuivre bactéricide inclus
Garantie 3 ans Pièces et main d'œuvre

puissance de raccordement (W) 800

bruit de fonctionnement (dB) 75

JVD811791KIDS	JVD811791KIDS	DEEE HT 0,00 €	PPI TTC 997,44 €
---------------	---------------	----------------	------------------



Sèche-mains EXP'AIR Automatique à double jet pulsé
Adapté aux PMR et à la petite enfance
Anti-vandalisme : capot en aluminium
Temps de séchage inférieur à 15 secondes
Puissance 800 W
Vitesse d'air maximum 800km/h
Classe II
IP 44
Filtre cuivre bactéricide inclus
Équipé d'un bac récupérateur d'eau ou une solution
d'évacuation directe
Garantie 3 ans Pièces et main d'œuvre

puissance de raccordement (W) 800

couleur blanc

bruit de fonctionnement (dB) 75

JVD811791	JVD811791	DEEE HT 0,00 €	PPI TTC 933,46 €
-----------	-----------	----------------	------------------

HYGIÈNE

SÈCHE-MAINS



Sèche-mains STELL'AIR Automatique à air pulsé
Silencieux avec seulement 73 dB
Anti-vandalisme : capot en ABS IK10
Temps de séchage inférieur à 15 secondes
Puissance 800 W
Vitesse d'air maximum 600km/h
Classe II
IP 44
Filtre cuivre bactéricide inclus
Équipé d'un bac récupérateur d'eau ou une solution d'évacuation directe
Garantie 3 ans Pièces et main d'œuvre

puissance de raccordement (W)	800
couleur	blanc
bruit de fonctionnement (dB)	73

JVD811962	JVD811962	DEEE HT 0,00 €	PPI TTC 800,19 €
-----------	-----------	----------------	------------------



Pack comprenant un sèche-Mains SUP'AIR KIDS blanc, un distributeur de savon Cleanline Kids Gel et plaques pédagogiques pour accompagner les enfants lors du lavage des mains.
Approuvé par les enfants
Facilite l'apprentissage du lavage des mains
Très faible consommation d'énergie (600 W)
Filtre cuivre bactéricide inclus
Garantie 3 ans Pièces et main d'œuvre

puissance de raccordement (W)	600
couleur	blanc
bruit de fonctionnement (dB)	75

JVD8111056KIDS	JVD8111056KIDS	DEEE HT 0,00 €	PPI TTC 498,10 €
----------------	----------------	----------------	------------------



Sèche-mains COPT'AIR Automatique séchage air pulsé avec effet cyclonique de la buse
Temps de séchage inférieur à 15 secondes
Faible consommation électrique (600 W)
Anti-vandalisme (capot en aluminium).
Adapté à une fréquentation forte
Vitesse d'air maximum 450 km/h
Classe II
IP24
Garantie 3 ans Pièces et main d'œuvre

puissance de raccordement (W)	600
couleur	blanc
bruit de fonctionnement (dB)	80

JVD8111167	JVD8111167	DEEE HT 0,00 €	PPI TTC 444,39 €
------------	------------	----------------	------------------



Sèche-mains OURAGAN Automatique à air chaud doté d'une buse orientable sur 360°
Antivandalisme acier embouti époxy 285 m3/h P 2500W,
L.267 x H.240 x P.200 mm
Poids=6,7Kgs,
Coloris Blanc
Garantie 2 ans Pièces et main d'œuvre

puissance de raccordement (W)	2500
couleur	blanc
bruit de fonctionnement (dB)	78

JVD811341	JVD811341	DEEE HT 0,00 €	PPI TTC 395,48 €
-----------	-----------	----------------	------------------



Sèche-mains SUP'AIR Automatique séchage air pulsé
Adapté à une fréquentation forte
Temps de séchage inférieur à 15 secondes
Très faible consommation électrique (600 W)
Excellent rapport qualité/prix
Anti-vandalisme (capot ABS IK9)
Vitesse d'air maximum 450 km/h
Classe II
IP24
Garantie 3 ans Pièces et main d'œuvre

puissance de raccordement (W)	600
couleur	gris
bruit de fonctionnement (dB)	75

JVD8111057	JVD8111057	DEEE HT 0,00 €	PPI TTC 398,45 €
------------	------------	----------------	------------------



Sèche-mains MASTER blanc automatique à air chaud
Adapté aux fréquentations intensives (moteur à induction)
Silencieux (70 dB)
Anti-vandalisme : capot en aluminium
Puissance 2600 W
L.265 x H.290 x P.132 mm
Poids=3.8 Kgs
Garantie 3 ans Pièces et main d'œuvres

puissance de raccordement (W)	2600
couleur	blanc
bruit de fonctionnement (dB)	70

JVD811413	JVD811413	DEEE HT 0,00 €	PPI TTC 378,85 €
-----------	-----------	----------------	------------------

Produit connecté. Caractéristiques techniques, visuels, DEEE unitaire HT, PPI TTC en euros hors DEEE emportés (non livrés), n'engageant pas Rexel et susceptibles de modification. NC = nous consulter.

PROFESSIONNEL

HYGIÈNE

SÈCHE-MAINS



Sèche-mains ZEPHYR noir automatique à air chaud
Excellent rapport qualité/prix
Anti-vandalisme : capot ABS IK10
Puissance 2100 W
L.215 x H.243 x P.195 mm
Poids=1,76Kgs
Logo personnalisable
6 couleurs au choix
Garantie 3 ans Pièces et main d'œuvre

puissance de raccordement (W)	2100
couleur	noir
bruit de fonctionnement (dB)	69

JVD8111400	JVD8111400	DEEE HT 0,00 €	PPI TTC 239,99 €
------------	------------	----------------	------------------



Sèche-mains ZEPHYR blanc automatique à air chaud
Excellent rapport qualité/prix
Anti-vandalisme : capot ABS IK10
Puissance 2100 W
L.215 x H.243 x P.195 mm
Poids=1,76Kgs
Logo personnalisable
6 couleurs au choix
Garantie 3 ans Pièces et main d'œuvre

puissance de raccordement (W)	2100
couleur	blanc
bruit de fonctionnement (dB)	69

JVD8111401	JVD8111401	DEEE HT 0,00 €	PPI TTC 239,99 €
------------	------------	----------------	------------------

SECHE CHEVEUX PISCINE



Sèche-cheveux NEPTUNE pour piscine et collectivités,
2000 W,
L=150 x l=384 x H=1153mm, Poids=3,07Kgs
Hauteur ajustable pour s'adapter aux petits comme aux
grands
Rotation à 180°
Silencieux (70 dB)
Longévité (moteur à induction)
Résistance en atmosphère chlorée
Fréquentation : Intensive (moteur à induction)
Niveau sonore : 70 dB
Anti-vandalisme : Capotage en ABS PC IK10
Alimentation : 220-240V / 50Hz
CE - Classe II - IP23
Garantie 3 ans Pièces et main d'œuvre

valeur de raccordement (W)	2000
----------------------------	------

JVD8221405	JVD8221405	DEEE HT 0,00 €	PPI TTC 1188,00 €
------------	------------	----------------	-------------------



Sèche-Cheveux pour piscine DRAGON à air chaud, équipé d'un
moteur à induction et résistant en atmosphère chlorée.
Avec bouton poussoir
Silencieux avec seulement 70 dB.
Filtre anti-poussière
Garantie 3 ans Pièces et main d'œuvre

valeur de raccordement (W)	2100
----------------------------	------

JVD822009	JVD822009	DEEE HT 0,00 €	PPI TTC 418,08 €
-----------	-----------	----------------	------------------

PURIFICATEURS D'AIR

KÄRCHER



Purificateur d'air AF 100
Pour une qualité d'air optimale dans les pièces jusqu'à 100
m² : filtre à air mobile AF 100 avec capteur laser précis, mode
automatique et plusieurs types de filtres pour différentes
applications.
Filtre à air stérilisant pour environnement de bureau, secteur
hôtelier, secteur industriel, cabinets médicaux, commerces
et autres.
Filtres spéciaux pour l'élimination des bactéries, des
allergènes, des odeurs et des composés organiques volatils.
Design compact et mobilité accrue.
Durée de vie du filtre affichée sur l'écran. Remplacement
simple du filtre.
Transport aisé d'une pièce à l'autre grâce aux roues solides.

puissance de moteur (kW)	80
hauteur (mm)	713
longueur (mm)	380
tension de raccordement (V)	240
longueur de câble (m)	2.25

KAH1.024-810.0	KAH10248100	DEEE HT 0,00 €	PPI TTC 918,00 €
----------------	-------------	----------------	------------------

FONTAINE A EAU

KÄRCHER



Fontaine à eau WPD 50
Petite, compacte et peu encombrante. Se glisse dans tous les
espaces exigus.
Facilement raccordée au réseau d'eau potable, elle dessert
jusqu'à 40 personnes en eau plate, réfrigérée ou non –
Le Filtre Active Pure retient le chlore et les métaux lourds tout
en laissant passer les minéraux utiles.
Système de filtration innovant protège des substances
toxiques
Son filtre à charbon actif et sa lampe UV garantissent une eau
ne contenant pas de métaux lourds, de chlore, de bactéries
ou de virus

Puissance absorbée 200W max
Eau plate froide et tempérée
Température d'admission 5 à 30°C

KAH1.024-404.0	KAH10244040	DEEE HT 0,00 €	PPI TTC 1005,60 €
----------------	-------------	----------------	-------------------

☑ Produit connecté. Caractéristiques techniques, visuels, DEEE unitaire HT, PPI TTC en euros hors DEEE emportés (non livrés), n'engageant pas Rexel et susceptibles de modification. NC = nous consulter.

HYGIÈNE

BALAYEUSE

KÄRCHER

KM 70/20 C avec 2 balais
Balayeuse avec entraînement mécanique bilatéral pour un nettoyage aussi efficace dans les virages à droite qu'à gauche. Poils universel pour utilisation en extérieur comme en intérieur, filtre à poussières, robuste cadre tubulaire en acier, balai principal aisément réglable et balais latéraux réglables en continu.
Entraînement Manuel
Rendement surfacique max. m²/h 3680
Poids 26kg
Dimensions (l x L x h) mm 1300 x 765 x 1035



largeur (mm)	765
hauteur (mm)	1035
longueur (mm)	1300
poids (kg)	26

KAH1.517-107.0 KAH15171070 DEEE HT 0,00 € PPI TTC 933,60 €

KÄRCHER

Balayeuse KM 85/50 W Bp Pack
Balayeuse autotrackée KM 85/50 W Bp Pack, équipée de série d'une batterie et d'un chargeur, pour les rendements surfaciques élevés. Avec rouleau de balayage à suspension oscillante et grand filtre plissé plat.
Gamme Balayeuse Autotrackée
Une solution idéale pour les gardiens d'immeubles, les artisans, les entreprises de nettoyage et l'industrie pour des surfaces à partir de 300m².



KAH1.351-117.0 KAH13511170 DEEE HT 0,00 € PPI TTC 8323,20 €

NETTOYEUR HAUTE PRESSION EAU CHAUDE

KÄRCHER

HDS8/18-4M
Pression 30 à 180 bar. Débit 400 à 800 l/h. Moteur 1400 tr/min pour un usage intensif. Température maxi 155°/80°. Réservoir carburant 25 l. Réservoirs détergent 20 + 10 l. Mode Eco : jusqu'à 20% d'économie de carburant. Système exclusif de protection de la machine et du serpent. Réglage débit d'eau et pression à la poignée Easy Force Flexible HP 10 m.
Lance 1050 m. Triphasé. Livré avec power buse raccord Easy!Lock
Système anti-bélier SDS



puissance de moteur (kW)	4.6
tension de raccordement (V)	400
capacité du réservoir de combustible (l)	25
pression de travail max. (bar)	270/27
température de départ max. (°C)	155
longueur de câble (m)	5

KAH1.077-908.0 KAH10779080 DEEE HT 0,00 € PPI TTC 5161,20 €

KÄRCHER

HDS 6/14 C
Pression 30 à 140 bar.
Débit 240 à 560 l/h. Température maxi 80°
Réservoir détergent 10 l. Mode Eco : jusqu'à 20% d'économie de carburant. Système exclusif de protection de la machine et du serpent. Réglage débit d'eau et pression à la poignée Easy Force Flexible HP SDS 10 m.
Lance HP inox pivotante 1050 m. Livré avec power buse raccord Easy!Lock



puissance de moteur (kW)	3.6
tension de raccordement (V)	230
capacité du réservoir de combustible (l)	15
température de départ max. (°C)	80
longueur de câble (m)	5

KAH1.169-900.0 KAH11699000 DEEE HT 0,00 € PPI TTC 3902,40 €

NETTOYEUR HAUTE PRESSION EAU FROIDE

KÄRCHER

HDS 5/15 U+
Pression 150 bar
Débit 450 l/h. Gamme Upright destinée aux utilisations courantes Température maxi 80°. Réservoir carburant 6,5 l Flexible HP 10 m.
Lance 1050 m. Livré avec buse triple, rotabuse poignée Easy!Force.
Idéal pour les artisans.



pression max. (bar)	150
puissance de moteur (kW)	2.7
tension de raccordement (V)	230
capacité du réservoir de combustible (l)	6.5
température de départ max. (°C)	80

KAH1.064-916.0 KAH10649160 DEEE HT 0,00 € PPI TTC 2696,40 €

KÄRCHER

HD 4/11 C BP Pack
Nettoyeur haute pression à batterie indépendant de toute source d'alimentation. Fonctionne avec 2 batteries de 36 V, qui sont compatibles sur plusieurs produits à batterie KÄRCHER.
Chargeur rapide offrant un gain de temps. Chargeur rapide Power+ 36 V
Débit 320/400 l/h
Pression 70-110 bar



pression max. (bar)	150
largeur (mm)	370
hauteur (mm)	930
pression de travail max. (bar)	70-110

KAH1.520-925.0 KAH15209250 DEEE HT 0,00 € PPI TTC 2246,40 €

☑ Produit connecté. Caractéristiques techniques, visuels, DEEE unitaire HT, PPI TTC en euros hors DEEE emportés (non livrés), n'engageant pas Rexel et susceptibles de modification. NC = nous consulter.

HYGIÈNE

NETTOYEUR HAUTE PRESSION EAU FROIDE

KÄRCHER



HD6/16-4MX+
Pression 160 bar
Débit 600 l/h.
Robuste moteur 4 pôles monophasé à faible vitesse.
Poignée pistolet Easy!Force pour une utilisation sans fatigue.
Flexible HP 15 m monté sur enrouleur
Buse triple
Rotabuse.
Décompression automatique de la pompe et des accessoires

puissance de moteur (kW)	3.3
largeur (mm)	400
hauteur (mm)	966
longueur (mm)	455
tension de raccordement (V)	230
pression de travail max. (bar)	240
température de départ max. (°C)	60

KAH1.524-934.0

KAH15249340

DEEE HT 0,00 €

PPI TTC 1946,40 €

KÄRCHER



HD 6/15 MXA+
Doté d'un tambour enrouleur automatique en série qui lui permet une manipulation confortable du flexible haute pression, le nettoyeur haute pression HD 6/15 MXA+ est un outil compact, mobile et facile à manœuvrer.
Sa pompe axiale robuste à 3 pistons est équipée d'une culasse en laiton offrant une grande longévité à l'appareil.
La décompression automatique de la pompe et des accessoires protège tous les composants de l'appareil.
poignée-pistolet haute pression EASY!Force
Il est utilisable à l'horizontale et à la verticale.
Pression de service : 150 bar
Pression max 220 bar
Débit 560l/h
Rotabuse
Buse triple

pression max. (bar)	220
largeur (mm)	400
hauteur (mm)	966
poids (kg)	31.8

KAH1.150-943.0

KAH11509430

DEEE HT 0,00 €

PPI TTC 1536,00 €

KÄRCHER



HD 6/15 MX+
Pression max : 220 bar
Pression de service : 150 bar. Débit : 560 l/h. Flexible HP 15m monté sur enrouleur
Rotabuse
Buse triple
Lance inox pivotante - Poignée Easy!Lock. Fonctionne en positions verticale et horizontale. Nouvelle conception de pompe donnant une augmentation de 15% des performances de nettoyage. Décompression automatique de la pompe et des accessoires.

puissance de moteur (kW)	3.1
largeur (mm)	400
hauteur (mm)	966
longueur (mm)	455
tension de raccordement (V)	230
pression de travail max. (bar)	225
température de départ max. (°C)	60

KAH1.150-931.0

KAH11509310

DEEE HT 0,00 €

PPI TTC 1381,20 €

KÄRCHER



HD 6/15 M+
Pression max : 220 bar
Pression de service : 150 bar. Débit : 560 l/h. Flexible HP 10m
Rotabuse
Buse triple
Lance inox pivotante - Poignée Easy!Lock. Fonctionne en positions verticale et horizontale. Nouvelle conception de pompe donnant une augmentation de 15% des performances de nettoyage. Décompression automatique de la pompe et des accessoires

puissance de moteur (kW)	3.1
largeur (mm)	400
hauteur (mm)	700
longueur (mm)	455
tension de raccordement (V)	230
pression de travail max. (bar)	225
température de départ max. (°C)	60

KAH1.150-932.0

KAH11509320

DEEE HT 0,00 €

PPI TTC 1189,20 €

KÄRCHER



HDS/15C+
Pression max : 190 bar
Pression de service : 150 bar. Débit : 500 l/h. Flexible HP 10m
Rotabuse
Buse triple
Lance inox pivotante - Poignée Easy!Force. Fonctionne en positions verticale et horizontale.

puissance de moteur (kW)	2.8
largeur (mm)	380
hauteur (mm)	930
longueur (mm)	370
tension de raccordement (V)	230
pression de travail max. (bar)	200
température de départ max. (°C)	60
longueur de câble (m)	5

KAH1.520-931.0

KAH15209310

DEEE HT 0,00 €

PPI TTC 973,20 €

KÄRCHER



NT 22/1 ApBpPack L
Aspirateur eau et poussières à batterie
Débit d'air 57 l/s
Capacité de cuve 22 litres
Batterie 36 V
Chargeur rapide Power+ 36 V
Niveau sonore 71 dB(A)
Poids avec batterie 8.8 kg
Décolmatage du filtre Semi-automatique
Aspiration constante grâce au nettoyage du filtre.
Manipulation du filtre sans émission de poussière.
Protection du filtre lors du montage et démontage.
Pour des poussières légèrement nocives : mortier, plâtre, craie, céramique, métaux très durs, enduit de plâtre, béton, brique, calcaire...

capacité de chauffage (W)	575
dépression max. (mbar)	152
volume du conteneur (l)	22
poids (kg)	8.8

KAH1.528-120.0

KAH15281200

DEEE HT 0,00 €

PPI TTC 946,80 €

☑ Produit connecté. Caractéristiques techniques, visuels, DEEE unitaire HT, PPI TTC en euros hors DEEE exportés (non livrés), n'engageant pas Rexel et susceptibles de modification. NC = nous consulter.

HYGIÈNE

ASPIRATEUR EAU ET POUSSIÈRES

KÄRCHER

1380
W



NT 40/1 Tact TE L
Débit d'air 74 l/s
Suceur sol, suceur fentes. Fonction antistatique
Cuve en polypropylène recyclable résistante aux chocs et anti-corrosion 40 l. Filtre plissé plat pour un volume de cuve entièrement disponible. Décolmatage automatique 2 positions pas de manipulation du filtre et une puissance d'aspiration maximale. Coupure automatique du moteur en cas de trop plein. Prise d'asservissement pour outil électroportatif
Réglage du débit d'air

Sac toison 2.889-155.0
Filtre 6.904-367.0

volume du conteneur (l)	40
poids	14.4
puissance (W)	1380
dépression max. (mbar)	254/25,4
quantité d'air par moteur à aspiration (l/s) 74	

KAH1.148-311.0

KAH11483110

DEEE HT 0,00 €

PPI TTC 805,20 €

KÄRCHER

1380
W



NT 30/1 Tact TE L
Débit d'air 74 l/s
Suceur sol, suceur fentes. Fonction antistatique
Cuve en polypropylène recyclable résistante aux chocs et anti-corrosion 30 l. Filtre plissé plat pour un volume de cuve entièrement disponible. Décolmatage automatique 2 positions pas de manipulation du filtre et une puissance d'aspiration maximale. Coupure automatique du moteur en cas de trop plein. Prise d'asservissement pour outil électroportatif
Réglage du débit d'air

Sac toison 2.889-154.0
Filtre 6.904-360.0

volume du conteneur (l)	30
poids	13.6
puissance (W)	1380
dépression max. (mbar)	254/25,4
quantité d'air par moteur à aspiration (l/s) 74	

KAH1.148-211.0

KAH11482110

DEEE HT 0,00 €

PPI TTC 710,40 €

KÄRCHER

1380
W



NT 30/1 Tact L
Débit d'air 74 l/s
Suceur sol, suceur fentes. Fonction antistatique
Cuve en polypropylène recyclable résistante aux chocs et anti-corrosion 30 l. Filtre plissé plat pour un volume de cuve entièrement disponible. Décolmatage automatique 2 positions pas de manipulation du filtre et une puissance d'aspiration maximale. Coupure automatique du moteur en cas de trop plein.

Sac toison 2.889-154.0
Filtre 6.904-360.0

volume du conteneur (l)	30
poids	13.5
puissance (W)	1380
dépression max. (mbar)	254/25,4
quantité d'air par moteur à aspiration (l/s) 74	

KAH1.148-201.0

KAH11482010

DEEE HT 0,00 €

PPI TTC 622,80 €

KÄRCHER

1380
W



NT 20/1AP
Débit d'air 74 l/s
Suceur sol, suceur fentes. Cuve en polypropylène recyclable résistante aux chocs et anti-corrosion 20 l. Filtre plissé plat pour un volume de cuve entièrement disponible. Décolmatage, pas de manipulation du filtre et une puissance d'aspiration maximale. Coupure automatique du moteur en cas de trop plein.

Sac toison 6.907-469.0
Filtre 6.904-367.0

volume du conteneur (l)	25
poids	8.5
puissance (W)	1380
dépression max. (mbar)	254/25
quantité d'air par moteur à aspiration (l/s) 74	

KAH1.378-500.0

KAH13785000

DEEE HT 0,00 €

PPI TTC 346,80 €

KÄRCHER

1380
W



NT 27/1
Cuve polypropylène 27 l
Débit d'air 67 l/s. Compact et maniable, appareil d'entrée de gamme mobile et puissant, il convient au nettoyage des petites surfaces en milieu professionnel. Pratique, il dispose de supports pour les accessoires.

Sac papier 6.904-290.0
Filtre 6.414-789.0

volume du conteneur (l)	27
poids	7.5
puissance (W)	1380
dépression max. (mbar)	200/20
quantité d'air par moteur à aspiration (l/s) 67	

KAH1.428-500.0

KAH14285000

DEEE HT 0,00 €

PPI TTC 276,00 €

KÄRCHER



T 15/1
Cuve polypropylène 15 l
Débit d'air : 53 l/s. Silencieux (60 db) et performant, idéal pour travailler dans les zones où le silence est de rigueur. Puissance réglable à la poignée. Suceur sol, fente et fauteuil, brosse radiateur. 6 niveaux de filtration, le T15/1 est performant et bénéficie d'une protection optimale.

Sac papier 6.907-019.0
Sac toison 6.907-017.0
Filtre Hepa 6.414-801.0
Panier à filtre 5.731-640.0

niveau sonore (dB(A))	60
dépression max. (kPa)	24.4
utilisation d'un sac à poussière	oui
poids (kg)	8

KAH1.355-200.0

KAH13552000

DEEE HT 0,00 €

PPI TTC 564,00 €

ASPIRATEUR POUSSIÈRES

Produit connecté. Caractéristiques techniques, visuels, DEEE unitaire HT, PPI TTC en euros hors DEEE emportés (non livrés), n'engageant pas Rexel et susceptibles de modification. NC = nous consulter.

PROFESSIONNEL

HYGIÈNE

ASPIRATEUR POUSSIÈRES

KÄRCHER



T 7/1
Cuve polypropylène 7 l
Débit d'air : 53 l/s. Compact et maniable, idéal pour les collectivités et entreprise de propreté. Puissance réglable à la poignée. Suceur sol Grand rayon d'action grâce au flexible 2 m + câble électrique 7,5 m.
Puissance absorbée 800W

Sac papier 6.904-333.0
Sac toison 6.904-335.0
Panier à filtre 4.731-011.0

dépression max. (mbar)	240
utilisation d'un sac à poussière	oui
poids (kg)	5.3

KAH1.527-402.0	KAH15274020	DEEE HT 0,00 €	PPI TTC 207,60 €
----------------	-------------	----------------	------------------

KÄRCHER



Aspirateur T 7/1 Classic
Léger et ergonomique.
Forte puissance d'aspiration avec un poids très léger.
Flexible d'aspiration, 2 m
Sac filtrant, Non tissé
Matériau de la cuve, PVC
Suceur sol
Classe de protection, II
Panier filtre permanent en matériau non tissé.
Débit d'air (l/s) 40 - Contenance du réservoir 7,5 l
Puissance absorbée max 850 W
Longueur câble 7,5 m

Sac toison 6.904-084.0
Panier à filtre 2.889-099.0

niveau sonore (dB(A))	62
dépression max. (kPa)	23.5
utilisation d'un sac à poussière	oui
poids (kg)	5.3

KAH1.527-190.0	KAH15271900	DEEE HT 0,00 €	PPI TTC 175,20 €
----------------	-------------	----------------	------------------

KÄRCHER



L'aspirateur professionnel poussières T 15/1 HEPA est robuste et efficace. Cet aspirateur est idéal pour les collectivités, les établissements de santé et les entreprises de propreté.

poids (kg)	8
utilisation d'un sac à poussière	oui

KAH1.355-235.0	KAH13552350	DEEE HT 0,00 €	PPI TTC 610,80 €
----------------	-------------	----------------	------------------

KÄRCHER



Hygiénique et économique: notre aspirateur poussière T 11/1 Classic HEPA se distingue par sa puissance d'aspiration élevée, son filtre HEPA 14, son faible poids et un très bon rapport qualité-prix.

KAH1.527-200.0	KAH15272000	DEEE HT 0,00 €	PPI TTC 236,40 €
----------------	-------------	----------------	------------------

Nilfisk

1200 W



Aspirateur pro poussière 780 W
Capacité: 6 L
Rayon d'action: 10 m
Classe énergétique: A
5 Kg
77 dB(A)
Brosse combinée
Garantie pro 3 ans
REF SACS 82095000

poids (kg)	5
puissance (W)	1200
dépression max. (mbar)	20
utilisation d'un sac à poussière	optionnel

ISKGM80C	ISKGM80C	DEEE HT 1,00 €	PPI TTC 449,90 €
----------	----------	----------------	------------------

Nilfisk

800 W



Aspirateur pro poussière 800 W
Capacité: 8 L
Longueur câble: 10 m
Classe énergétique: B
Filtration: HEPA 13
5,2 Kg
73 dB(A)
Brosse combinée
Garantie pro 3 ans
REF SACS 140 8618 000

volume du conteneur (l)	8
poids (kg)	5.2
puissance (W)	800

ISKNILFISKTHOREU	ISK3109829	DEEE HT 1,00 €	PPI TTC 199,90 €
------------------	------------	----------------	------------------

☑ Produit connecté. Caractéristiques techniques, visuels, DEEE unitaire HT, PPI TTC en euros hors DEEE exportés (non livrés), n'engageant pas Rexel et susceptibles de modification. NC = nous consulter.

HYGIÈNE

AUTOLAVEUSE



KÄRCHER

BD 38/12C Bp Pack
Autolaveuse compacte à batterie. Avec seulement 36 kg, elle est la plus légère et la plus maniable de sa catégorie. Dotée d'une brosse disque et d'un suceur oscillant, elle excelle dans le nettoyage des petites surfaces et des zones encombrées. Le volant de direction réglable en hauteur et le bac d'eau sale amovible avec poignée offrent un grand confort d'utilisation. Sa conception réduit les risques de Troubles Musculo-Squelettiques. L'autolaveuse BD 38/12 C est équipée d'une batterie haute performance à charge rapide et dispose du mode eco:efficiency qui réduit la consommation d'énergie et le niveau sonore.

puissance de moteur (kW)	0,5
largeur (mm)	530
hauteur (mm)	885,00
longueur (mm)	985
poids (kg)	53,900

KAH1.783-430.0	KAH17834300	DEEE HT 0,00 €	PPI TTC 4101,60 €
----------------	-------------	----------------	-------------------



KÄRCHER

BR 40/10C
Rendement : 400 m²/h. Largeur de travail/d'aspiration : 400/400 mm. Capacité réservoirs eau propre / sale : 10 l / 10 l, puissance absorbée (kW) 2,3
Rendement surfacique (m²/h) 400
Vitesse rotation des brosses 1100 tr/min
Alimentation : à cable. Fonctionne en marche avant et arrière. Brosse et sèche en 1 opération. Facile à transporter. Réglage de pression des brosses.
Équipée de brosses rouleaux, elle est idéale pour broser, aspirer et lustrer presque tous les revêtements de sol.

puissance de moteur (kW)	2,3
largeur (mm)	470
hauteur (mm)	380
longueur (mm)	520
poids (kg)	30

KAH1.783-311.0	KAH17833110	DEEE HT 0,00 €	PPI TTC 2985,60 €
----------------	-------------	----------------	-------------------



KÄRCHER

820 W

BR 30/4C Aspiro laveuse
Fonctionnement sur secteur
Rendement : 200 m²/h. Largeur de travail / d'aspiration : 300 mm/300 mm.
Capacité réservoirs eau propre / sale : 4 l / 4 l.
Puissance absorbée 820 W

Vitesse rotation de la brosse 1450 tr/min.
Pression des brosses sur le sol (g/cm²) : 100.
Vitesse de rotation des rouleaux (U/min) : 1450.
L'aspiro-laveuse est la solution de nettoyage hygiénique et rapide des petites surfaces. Lavage et séchage en un seul passage. Le nettoyage se fait exclusivement à l'eau claire

puissance (W)	820
volume du conteneur (l)	4
poids (kg)	11,5

KAH1.783-220.0	KAH17832200	DEEE HT 0,00 €	PPI TTC 1621,20 €
----------------	-------------	----------------	-------------------



KÄRCHER

Nettoyeur de sols BR 30/1C Bp Pack *EU
Le nettoyeur de sols BR 30/1C Bp Pack est idéal pour le nettoyage des sols durs dans les petits espaces tels que les restaurants, les chambres d'hôtel, les bureaux, les toilettes ou les vestiaires.

KAH1.783-050.0	KAH17830500	DEEE HT 0,00 €	PPI TTC 1004,40 €
----------------	-------------	----------------	-------------------

INJECTEUR EXTRACTEUR



KÄRCHER

1200 W

Compact et maniable, l'injecteur-extracteur professionnel Puzzi 8/1C est idéal pour le nettoyage des textiles, moquettes, sièges capitonnés, etc... Il nettoie efficacement en profondeur, élimine les taches et supprime les odeurs désagréables. Lors de l'injection-extraction, l'eau et le détergent sont pulvérisés dans les fibres puis immédiatement réaspirés à l'aide d'un suceur. Son puissant moteur d'aspiration assure un séchage rapide. Il est donc inutile d'attendre avant de pouvoir rendre la surface nettoyée de nouveau praticable. Ses 4 roues et sa poignée de transport intégrée lui confèrent une grande mobilité. Pratique, il dispose d'un suceur à main avec partie avant détachable, d'un réservoir d'eau sale amovible pour une vidange aisée, de larges commandes au pied et de rangements pour accessoires. Débit d'air 61 l/s - Dépression 230 / 23 mbar / kPa
Débit d'injection 1 l/min - Pression d'injection/pression dynamique bar 1 bar
Réservoir eau propre/sale 8 l / 7 l
Puissance de la turbine 1200 W - Puissance pompe 40 W
Raccordement électrique V / Hz 220 - 240 / 50 - 60
Fréquence Hz 50 - 60

puissance (W)	1200
volume du conteneur (l)	8
largeur (mm)	530
hauteur (mm)	440
longueur (mm)	330
poids (kg)	9,8
longueur de câble (m)	7,5

KAH1.100-225.0	KAH11002250	DEEE HT 0,00 €	PPI TTC 685,20 €
----------------	-------------	----------------	------------------

NETTOYEUR VAPEUR



KÄRCHER

SGV 8/5
Pression 8 bar
Réservoir eau propre / sale : 5 l / 5 l Flexible vapeur
Suceur sol, suceur fente, brosses, raclette. L'aspirateur Vapeur SGV 8/5 réunit en un seul appareil les propriétés de la vapeur et de l'aspiration. Il se démarque par ses fonctions uniques : son mode eco:efficiency, la fonction d'auto-nettoyage ainsi que le rinçage de détergent sont de réels plus. Il sera idéal partout où l'hygiène est une priorité.

capacité de chauffage (W)	3000
pression max. (bar)	6
volume du conteneur (l)	5/5
poids (kg)	40

KAH1.092-010.0	KAH10920100	DEEE HT 0,00 €	PPI TTC 5504,40 €
----------------	-------------	----------------	-------------------

☑ Produit connecté. Caractéristiques techniques, visuels, DEEE unitaire HT, PPI TTC en euros hors DEEE emportés (non livrés), n'engageant pas Rexel et susceptibles de modification. NC = nous consulter.

HYGIÈNE

LAVE VITRES PROFESSIONNEL

KÄRCHER

WVP 10 Adv Lave vitres pro
Réservoir 200 ml
Utilisation sous différents angles : verticale, horizontale et même au plafond
2 raclettes
2 batteries li-ion détachable
Chargeur + chargeur rapide + 1 détergent 500ml + pulvérisateur.



largeur (mm)	280
hauteur (mm)	335
longueur (mm)	130
poids (kg)	0.95

KAH1.633-560.0	KAH16335600	DEEE HT 0,00 €	PPI TTC 243,60 €
----------------	-------------	----------------	------------------

DÉGIVREUR

KÄRCHER

Dégivreur de pare-brise sur batterie EDI4 avec disque rotatif de 6 lames.
Retire la glace le givre et le gel des pare-brise en un seul passage.
Disque rotatif avec lames robustes : Retire même la glace la plus tenace
Disque remplaçable : Le disque de lames peut être remplacé facilement et rapidement sans outils
Manipulation facile : Une simple pression légère sur le dessus suffit pour activer la rotation du disque
Indicateur LED sur l'appareil : Le témoin LED clignote lorsqu'il faut recharger l'appareil



Batterie lithium-ion
Autonomie de la batterie 15 mn
Temps de charge de la batterie 3 heures
Diamètre du disque 100 mm
Vitesse de rotation du disque 500 U/min

largeur (mm)	133
hauteur (mm)	110
longueur (mm)	124
poids (kg)	0.55

KAH1.598-900.0	KAH15989000	DEEE HT 0,42 €	PPI TTC 49,49 €
----------------	-------------	----------------	-----------------

KÄRCHER

Kit de nettoyage pare-brise et vitres EDI 4



KAH26442550	KAH26442550	DEEE HT 0,00 €	PPI TTC 19,99 €
-------------	-------------	----------------	-----------------

DÉSINSECTISEUR



Désinsectiseur INDUSTRIE 80W avec 2 tubes de 40w, inox 304L, surface protégée autour de 200m2, à suspendre ou à fixer au mur



JVD855838	JVD855838	DEEE HT 0,00 €	PPI TTC 508,00 €
-----------	-----------	----------------	------------------



Désinsectiseur INOX standard 80W avec 2 tubes de 40w
Surface protégée autour de 200m2,
À suspendre
Interrupteur ON/OFF"



JVD855629	JVD855629	DEEE HT 0,00 €	PPI TTC 296,41 €
-----------	-----------	----------------	------------------



Désinsectiseur à LED 13 W avec une très faible consommation énergétique. À poser au sol ou à suspendre.



JVD8551598	JVD8551598	DEEE HT 0,00 €	PPI TTC 237,60 €
------------	------------	----------------	------------------

HYGIÈNE

DÉSINSECTISEUR



Désinsectiseur COMMERCE 30W avec 2 tubes de 15w,
Surface protégée autour de 80m2,
Capotage en plastique
Modèle professionnel
À poser, à suspendre ou à fixer au mur



Désinsectiseur INOX standard 40W avec 2 tubes de 20w
Surface protégée autour de 120m2
À suspendre
Interrupteur ON/OFF"



JVD855078 JVD855078 DEEE HT 0,00 € PPI TTC 255,34 €

JVD855627 JVD855627 DEEE HT 0,00 € PPI TTC 181,61 €

BUANDERIE

LAVE LINGE SEMI PROFESSIONNEL



Lave-linge 12kg
A+
1050t/min
monphasé
7 programmes
Vidange par pompe
Faibles consommations
Alimentation 2 eaux : froide et chaude
Carrosserie Inox
Usage intensif : 15000 cycles
Conforme à la directive machines (2006/42/CE)
Alimentation monphasée
Dim : H1098 x L686 x P822 mm

Accessoires myPRO XL :
Kit de superposition 988692090

largeur (mm)	686
hauteur (mm)	1098
profondeur (mm)	822

JVD8551326 JVD8551326 DEEE HT 0,00 € PPI TTC 147,11 €

XY988690001+INSTAL&PVISITE XY93152947 DEEE HT 0,00 € PPI TTC 4849,68 €



Lave-linge myPRO WE170V
8 kg
Vidange par gravité
Faibles consommations A+++
16 programmes
Alimentation 2 eaux : froide et chaude
Carrosserie Inox
Usage intensif : 7 500 cycles
Conforme à la directive machines (2006/42/CE)
Alimentation monphasée
Dim : H850 x L597 x P624 mm
Accessoires myPRO et myPROzip :
Kit de superposition XY916093165
Socle de rehausse XY914890134

vitesse d'essorage max. avec le programme standard « coton 60 °C » (tr/min)	1400
classe énergétique	A+++
type d'appareil	chargement frontal

XY914535402 XY914535402 DEEE HT 0,00 € PPI TTC 1974,72 €



Lave-linge myPROzip - WE170PP
8 kg
Vidange par pompe
Faibles consommations
A+++
6 programmes
Alimentation 2 eaux : froide et chaude
Carrosserie Inox
Usage intensif : 7500 cycles
Conforme à la directive machines (2006/42/CE)
Alimentation monphasée
Dim : H850 x L597 x P624 mm
Raccordement système de paiement (monnayeur, centrale de paiement)

Accessoires non inclus myPROzip en option :
Monnayeur simple B11COINBOX : XY914890201
Monnayeur double B12COINBOX : XY914890202

vitesse d'essorage max. avec le programme standard « coton 60 °C » (tr/min)	1400
type d'appareil	chargement frontal

XY914535308 XY914535308 DEEE HT 0,00 € PPI TTC 1974,72 €

Produit connecté. Caractéristiques techniques, visuels, DEEE unitaire HT, PPI TTC en euros hors DEEE emportés (non livrés), n'engageant pas Rexel et susceptibles de modification. NC = nous consulter.

PROFESSIONNEL

BUANDERIE

LAVE LINGE SEMI PROFESSIONNEL

 Electrolux

A+++



Lave-linge myPRO
XYYWE170P
8 kg
Vidange par pompe
Faibles consommations
A+++
16 programmes
Alimentation 2 eaux : froide et chaude
Carrosserie Inox
Usage intensif : 7 500 cycles
Conforme à la directive machines (2006/42/CE)
Alimentation monophasée
Dim : H850 x L597 x P624 mm
Accessoires myPRO et myPROzip :
Kit de superposition XYY916093165
Socle de rehausse XYY914890134

vitesse d'essorage max. avec le programme standard « coton 60 °C » (tr/min) 1400
classe énergétique A+++
type d'appareil chargement frontal

XYY914535303 XYY914535303 DEEE HT 0,00 € PPI TTC 1974,72 €

 Miele

A



Lave-linge, chauffage électrique, qualité professionnelle avec cycles de 79 min, mise en place simple monophasé plug & play
Volumes du tambour 64 l, capacité 7,0 kg, 1400 trs, départ différé 24h
Traitement du linge en douceur grâce au tambour Hydrogliss
Jusqu'à trois cycles par jour
Usage intensif: 10.000 cycles
Essorage optimal
Humidité résiduelle 49 %, Facteur g535
Encombrement minimum : installation en colonne lavage-séchage.

classe énergétique A
vitesse d'essorage max. avec le programme standard « coton 60 °C » (tr/min) 1400
quantité de remplissage avec le programme standard « coton 60 °C » (kg) 7
largeur (mm) 596
hauteur (mm) 850
profondeur (mm) 636
type de construction indépendant
type d'appareil chargement frontal
classe d'efficacité d'essorage B

MIPPMW300DPFLW MIP11281760 DEEE HT 0,00 € PPI TTC 2299,00 €

SÈCHE LINGE SEMI PROFESSIONNEL

 Electrolux



Sèche-linge
12kg
A évacuation monophasé
4 programmes 8kg
Tambour inox
Détection automatique de l'humidité Résiduelle
Usage intensif 15000 cycles
Conforme à la directive machines (2006/42/CE)
Alimentation monophasé
Evacuation des buées par diam 100

Dim : H1098 x L686 x P822 mm
Accessoires myPRO XL :
Kit de superposition 988692090

XYY988690051+INSTAL&PVISITE XYY3152949 DEEE HT 0,00 € PPI TTC 3463,68 €

 Electrolux

A+++



Sèche-linge myPRO
XYYTE1120
8kg
Tambour inox
Détection automatique de l'humidité Résiduelle
16 programmes
Usage intensif (7 500 cycles)
Conforme à la directive machines (2006/42/CE)
Alimentation monophasé
Kit d'évacuation des eaux du condensat fourni
Dim : H850 x L600 x P640 mm

Accessoires myPRO et myPROzip :
Kit de superposition XYY916093165
Socle de rehausse XYY914890134

type de séchage condensation
capacité « coton » (kg) 8
classe énergétique A+++

YXXTE1120 XYY916097621 DEEE HT 0,00 € PPI TTC 1742,40 €

 Electrolux



Sèche-linge myPROzip
XYYTE120PP
8kg
Tambour inox
Détection automatique de l'humidité Résiduelle
2 programmes
Usage intensif (7 500 cycles)
Conforme à la directive machines (2006/42/CE)
Alimentation monophasé
Kit d'évacuation des eaux du condensat fourni
Dim : H850 x L600 x P640 mm
Raccordement système de paiement (monnayeur)
Accessoires non inclus myPRO et myPROzip (en option) :
Kit de superposition XYY916093165
Socle de rehausse XYY914890134

capacité « coton » (kg) 8
largeur (mm) 600
profondeur (mm) 640

XYY916098136 XYY916098136 DEEE HT 0,00 € PPI TTC 1742,40 €

 Miele

A+++



Sèche-linge 7kg pompe à chaleur qualité professionnelle, installation flexible sans conduite d'évacuation d'air.
Volume du tambour 120 l
Séchage précis pour tous les textiles – PerfectDry
Traitement tout en douceur du linge – Tambour Hydrogliss
Jusqu'à trois cycles par jour
Usage intensif: 10.000 cycles
monophasé plug & play
Classe d'efficacité énergétique A+++
Classe d'efficacité de condensation A
Consommation annuelle d'énergie en kWh 152 - 66 dB.

classe énergétique A+++
type de séchage condensation
volume du tambour (l) 120
capacité « coton » (kg) 7
émission du bruit (dB(A) re 1pW) 66
largeur (mm) 596
hauteur (mm) 850
profondeur (mm) 636
type de construction indépendant
type de construction appareil indépendant

MIPDDR300HPFLW MIP11293160 DEEE HT 0,00 € PPI TTC 2098,99 €

 Produit connecté. Caractéristiques techniques, visuels, DEEE unitaire HT, PPI TTC en euros hors DEEE emportés (non livrés), n'engageant pas Rexel et susceptibles de modification. NC = nous consulter.

BUANDERIE

MONNAYEUR



Monnayeur Électronique double jetons WA4 ou euros sans rendu de monnaies pour WE170PP ou TE1120P
Gestion de 2 appareils.

Existe en modèle simple : XY914890201
Monnayeur Électronique jetons WA4 ou Euros sans rendu de monnaies pour WE170PP ou TE1120P

XY914890202 XY914890202 DEEE HT 0,00 € PPI TTC 897,60 €

LAVE LINGE PROFESSIONNEL



Lave linge professionnel
Capacité 10 Kg. Cuve suspendue. Chauffage électrique (400V Tri+N) 4.8KW. Alimentation eau froide et eau chaude. Programmeur électronique. Hublot diamètre 400 mm. Vidange par pompe. Carrosserie grise.

LBHPAB2 Forfait Installation PAB2
Livraison par accès roulage, installation avec attentes à moins d'un mètre

vitesse d'essorage max. avec le programme standard « coton 60 °C » (tr/min)	1200
largeur (mm)	683
hauteur (mm)	1027
profondeur (mm)	704

IPSCW10EC-1 IPS133726 DEEE HT € PPI TTC 4538,64 €

Merker

Lave linge professionnel



Capacité 8 Kg. Essorage variable 1600 t/mn. Tambour inox innovation 3D avec éclairage LED. Chauffage électrique 400 V (Tri+N), 4,6 Kw commutable en 230 V (mono) 2,3Kw sur site. Alimentation eau froide et eau chaude. Programmeur Smart Control rétroéclairé, tactile et intuitif. Hublot : 340 mm. Vidange par vanne. Carrosserie top inox, façade et cotés anthracite. Le moteur SILENT garantit une durée de vie prolongée et une vitesse d'essorage maximale. Son design antivibration limite le bruit pour un fonctionnement très silencieux.

LBHPAB2 Forfait Installation PAB2
Livraison par accès roulage, installation avec attentes à moins d'un mètre

vitesse d'essorage max. avec le programme standard « coton 60 °C » (tr/min)	1600
largeur (mm)	630
hauteur (mm)	900
profondeur (mm)	700
affichage du temps restant	oui

MEKWS970V-2 MEK133856 DEEE HT € PPI TTC 4424,64 €

Merker

Lave linge professionnel



Capacité 7 Kg. Essorage variable 1500 t/mn. Tambour inox innovation 3D avec éclairage LED. Chauffage électrique 400 V (Tri+N), 4,6 Kw commutable en 230 V (mono), 2,3 Kw sur site. Alimentation eau froide. Programmeur Smart-Control rétroéclairé, tactile et intuitif. Hublot : 340 mm. Vidange par pompe. Carrosserie blanche. Possibilité d'une ouverture automatique de la porte pour faciliter le chargement et le déchargement du linge.

LBHPAB2 Forfait Installation PAB2
Livraison par accès roulage, installation avec attentes à moins d'un mètre

vitesse d'essorage max. avec le programme standard « coton 60 °C » (tr/min)	1500
largeur (mm)	600
hauteur (mm)	850
profondeur (mm)	660
affichage du temps restant	oui

MEKWS660-2 MEK133853 DEEE HT € PPI TTC 3828,00 €

SÈCHE LINGE PROFESSIONNEL



Sèche linge professionnel
Capacité 10 Kg. Tambour acier galvanisé. Séchoir à évacuation. Programmeur électronique. Chauffage électrique (400V Tri+N) 5,3 KW. Carrosserie grise.

LBHPAB2 Forfait Installation PAB2
Livraison par accès roulage, installation avec attentes à moins d'un mètre

largeur (mm)	683
hauteur (mm)	1027
profondeur (mm)	711

IPSCD10EC-1 IPS133735 DEEE HT € PPI TTC 2492,16 €



Lave-linge à usage intensif - Jusqu'à 5 cycles par jour
Usage professionnel 25.000 cycles - Tambour Hydrogliss 64 l
Capacité 7 kg - Essorage 1600 tr/min
Départ différé. Affichage du temps restant
10 programmes standards - 30 programmes spéciaux
Bac à produits AutoClean - Éclairage du tambour
Branchement triphasé, commutable monophasé
2 arrivées d'eau : eau froide + eau chaude
Moteur asynchrone
49dB (A) en lavage

raccordement d'eau chaude	Oui
vitesse d'essorage max. avec le programme standard « coton 60 °C » (tr/min)	1600
consommation d'eau par programme standard « coton 60 °C » (l)	64
protection de l'appareil (A)	16
largeur (mm)	595
hauteur (mm)	850
profondeur (mm)	725
type de construction	indépendant
classe énergétique	A
système de sécurité de l'eau	Oui

MIPWWS07DPFLW MIP11093990 DEEE HT 0,00 € PPI TTC 3540,00 €

Produit connecté. Caractéristiques techniques, visuels, DEEE unitaire HT, PPI TTC en euros hors DEEE emportés (non livrés), n'engageant pas Rexel et susceptibles de modification. NC = nous consulter.

PROFESSIONNEL

BUANDERIE

SÈCHE LINGE PROFESSIONNEL

Miele

A++



Sèche-linge pompe à chaleur à condensation usage intensif - Jusqu'à 5 cycles par jour
Usage professionnel 25.000 cycles
Façade blanche, bandeau et couvercle coloris inox
Tambour Aërogliss 130 l - Capacité 7 kg
7 programmes standards, 8 spéciaux
cycle pleine charge 37 minutes
4 paliers de séchage - Système breveté Perfect Dry
Départ différé. Affichage du temps restant
Option Délicat - Fonction Inforessable
2 moteurs indépendants TwinPower. - Éclairage du tambour
Messages Nettoyer filtres - Kit de vidange de l'eau condensée
Branchement monophasé

type de séchage	condensation
consommation d'énergie par programme de séchage « coton » (kWh)	1,55
capacité « coton » (kg)	7
largeur (mm)	595
hauteur (mm)	850
profondeur (mm)	710
type de construction	indépendant
classe énergétique	A++
type de construction	appareil indépendant

MIPDR507HPFLW MIP11094210 DEEE HT 0,00 € PPI TTC 3636,00 €

Miele

C



Sèche-linge à évacuation - usage intensif
Jusqu'à 5 cycles par jour
Usage professionnel 25.000 cycles
Façade blanche, bandeau et couvercle coloris inox
Tambour Aërogliss 130 l - Capacité 7 kg
7 programmes standards, 11 spéciaux
cycle pleine charge 37 minutes - 4 paliers de séchage
Système breveté Perfect Dry
Départ différé. Affichage du temps restant
Option Délicat - Fonction Inforessable
Éclairage du tambour
Messages pour Nettoyer circuit d'air
Branchement triphasé, commutable monophasé.

type de séchage	air sortant
volume du tambour (l)	130
consommation d'énergie par programme de séchage « coton » (kWh)	3,7
capacité « coton » (kg)	7
largeur (mm)	595
hauteur (mm)	850
profondeur (mm)	710
classe énergétique	C

MIPDR507ELFLW MIP11094250 DEEE HT 0,00 € PPI TTC 3084,00 €

CABINE DE SÈCHAGE

Merker

Sèche linge professionnel

Capacité 7 Kg. Tambour inox ECO DRY avec éclairage LED.
Chauffage électrique 400 V (Tri+N) 2,8 Kw commutable en 230 V (mono) 2,1 Kw sur site. Programmeur Smart-Control rétroéclairé, tactile et intuitif. Mesure électronique de l'humidité. Porte frontale grand hublot diam 360 mm avec ouverture à 180°. Carrosserie blanche.
Type de séchage : Condenseur

LBHPAB2 Forfait Installation PAB2
Livraison par accès roulage, installation avec attentes à moins d'un mètre

largeur (mm)	595
hauteur (mm)	850
profondeur (mm)	630
affichage du temps restant	oui

MEKDS660-1 MEK128746 DEEE HT 0,00 € PPI TTC 2808,96 €

Electrolux

ARMOIRE SECHANTE DC6-4
Cabine de Séchage 1.5Kw
Capacité 4 Kg
Evaporation 19g/min
2 programmes séchage automatiques 230V 50/1
Supports Gants PNC 988704085
Supports Chaussures PNC 988704087

XY988704010 XY988704010 DEEE HT 0,00 € PPI TTC 1652,64 €

GÉNÉRATEUR DE VAPEUR

Electrolux

ARMOIRE SECHANTE DC6-8
Cabine Séchage 6,2 kW - Capacité 8 Kg
Evapo 72g/min
Programmes auto
18 rouleaux pivotants
400V/50/3N
Supports Gants PNC 988704086
Supports chaussures PNC 988704088



XY988704030 XY988704030 DEEE HT 0,00 € PPI TTC 5459,52 €

TECNOX

Chaudière : inox
Capacité chaudière (L) : 5 + 8
Volume d'eau (L) : 3,8
Puissance chaudière : 1700 W
Puissance fer (W) 800
Autonomie en continu sur réservoir externe
Carrosserie : acier inoxydable
Tension (V) : 230 V (mono)
Résistance fixée au corps de chauffe (mais démontable)
Remplissage manuel
Réservoir externe 8 litres pour un remplissage automatique de la chaudière

LBHPAB1 Forfait Installation PAB1
Livraison par accès roulage, installation avec attentes à moins d'un mètre

largeur (mm)	245
hauteur (mm)	900
profondeur (mm)	530

TNXMINI6AI TNX126834 DEEE HT 0,00 € PPI TTC 1251,36 €

Produit connecté. Caractéristiques techniques, visuels, DEEE unitaire HT, PPI TTC en euros hors DEEE emportés (non livrés), n'engageant pas Rexel et susceptibles de modification. NC = nous consulter.

BUANDERIE

GÉNÉRATEUR DE VAPEUR



Chaudière : inox,
Capacité chaudière (L) : 3,2
Volume d'eau (L) : 2,3
Puissance chaudière : 1300 W
Puissance fer : 800W
Autonomie 2 H
Carrosserie : blanche
Tension (V) : 230 V (mono)
Résistance fixée au corps de chauffe (mais démontable)
Remplissage manuel

LBHPAB1 Forfait Installation PAB1
Livraison par accès roulage, installation avec attentes à moins d'un mètre

Chariot support TROL compatible : TNX121885

largeur (mm)	260
hauteur (mm)	280
profondeur (mm)	360

TNXMINI3	TNX121878	DEEE HT 0,00 €	PPI TTC 459,36 €
----------	-----------	----------------	------------------

REPASSEUSE



Repasseuse électrique fixe à rouleau, diamètre de la presse repassage : 160mm, longueur du cylindre : 830 mm
Repassage confortable en position assise
Rendement pour 20% d'humidité résiduelle : 15 kg/h
Dim. H 96 x L 10,5 x P 38 cm



largeur (mm)	1050
hauteur (mm)	960
profondeur (mm)	380
modèle	station de repassage

MIPHM1683	MIP5333200	DEEE HT 0,00 €	PPI TTC 3036,00 €
-----------	------------	----------------	-------------------

TABLE A REPASSER



Table repasser électrique chauffante aspirante
Chauffée pour maintenir la surface de travail sèche
Ventilateur aspirant intégré maintient le vêtement en place et assèche le tissu après pressage
Fer à vapeur électrique avec séparateur polyvalent
Chaudière vapeur 3.3kw
Jeannette et bras de support
Hauteur fixe
Tri 380-415V/3N/50Hz
Puissance 5,6 kW
Dim : H920xL1600xP470 mm



XY9887101082	XY9887101082	DEEE HT 0,00 €	PPI TTC 4803,48 €
--------------	--------------	----------------	-------------------



Centre de repassage vapeur
PIB 100
Écran -1 ligne, texte clair
Réservoir d'eau 4,5 litres
Vapeur 4,0 bars, 100 g/min
Première mise en service guidée et simple en texte clair
Statut d'utilisation et témoins en texte clair sur l'écran
Détartrage automatique sur pression d'un bouton (selon la dureté de l'eau)
Fonction CoolDown (refroidissement) : arrêt automatique du fer à repasser au bout de trois minutes
En option : Steamer pratique pour défroisser et rafraîchir les textiles suspendus
Surface de repassage [l/p en mm] 1190/405
Dimensions extérieures H/l/p [mm] 970/470/510
Dimensions appareil replié [h/l/p en mm] 1200/470/402



modèle	centrale de repassage à vapeur
vapeur intense	oui
citerne	amovible

MIPPIB100	MIP11672990	DEEE HT 0,00 €	PPI TTC 3588,00 €
-----------	-------------	----------------	-------------------



Table repasser pliante chauffante aspirante 1,15kW - Fer + Chaudière
Réglable en hauteur
Pédale de commande mobile -Équipée d'un fer professionnel avec double thermostat (travail + sécurité)
Troisième thermostat de sécurité (remise à zéro manuelle) sur la chaudière afin d'éviter les brûlures par un élément chauffant
Chaudière en acier inoxydable AISI 316 facile d'entretien
Temps de travail : 2 heures
Fonctionne à l'eau du robinet, Remplissage de l'eau facilité par un entonnoir
Mono 220-240V/1N/50Hz
Puissance 1,15kW



XY9887700523	XY9887700523	DEEE HT 0,00 €	PPI TTC 1667,16 €
--------------	--------------	----------------	-------------------



Table aspirante / chauffante / soufflante.
Jeannette de repassage (non chauffante / non aspirante).
Table compatible avec les générateurs de vapeur MINI 3 (avec chariot TROL) ou MINI 6 Al (sans chariot TROL).
Hauteur du plateau 88 cm.
Résistance de chauffe au plateau.
Commande de l'aspiration et de la soufflerie par pédale.
Modèle repliable.
Générateurs de vapeur et chariot TROL à commander séparément.
Dimension position de travail (LxPxH) : 1200 x 540 x 910 mm



LBHPAB1 Forfait Installation PAB1
Livraison par accès roulage, installation avec attentes à moins d'un mètre

Chariot support TROL compatible : TNX121885

TNXTIPI5	TNX121887	DEEE HT 0,00 €	PPI TTC 819,72 €
----------	-----------	----------------	------------------

Produit connecté. Caractéristiques techniques, visuels, DEEE unitaire HT, PPI TTC en euros hors DEEE emportés (non livrés), n'engageant pas Rexel et susceptibles de modification. NC = nous consulter.

PROFESSIONNEL

BUANDERIE

LAVE LINGE FRONTAL LAVAGE USAGE INTENSIF

ASKO
Inspired by Scandinavia

7 Kg 1400 t

Lave-linge-Usage intensif - Écran LCD - Directive 2006/42/CE Construction - Quattro™ - robuste, durable et antivibration - Absence de soufflet en caoutchouc pour plus d'hygiène - Tambour Active Drum™ - 17 programmes auto dont Désinfection et Anti allergie Moteur induction
couleur de base du diaphragme acier inoxydable
raccordement d'eau chaude Oui
vitesse d'essorage max. avec le programme standard « coton 60 °C » (tr/min) 1400
quantité de remplissage avec le programme standard « coton 60 °C » (kg) 7
émission du bruit (lavage) avec le programme standard « coton 60 °C » (dB(A) re 1 pW) 61
largeur (mm) 595
profondeur (mm) 585
type de construction appareil indépendant
type d'appareil chargement frontal
système de sécurité de l'eau Oui
affichage du temps restant Oui
hauteur avec plan de travail (mm) 850
butée de porte gauche
classe d'efficacité de lavage A
classe d'efficacité d'essorage B
émission du bruit (essorage) avec le programme standard « coton 60 °C » (dB(A) re 1 pW) 76

SK0WMC743PS

SK0WMC743PS

DEEE HT 8,33 €

PPI TTC 2490,00 €

SECHE LINGE FRONTAL LAVAGE USAGE INTENSIF

ASKO
Inspired by Scandinavia

B

Sèche-linge
Condensation - Usage intensif
7kg - Écran LCD - Classe énergie B
Directive 2006/42/CE
Système Butterfly™ et Aubes Air Lift™ : optimisent le séchage et empêchent le tassement du linge
Capteur d'humidité - 11 programmes auto
Moteur induction
couleur de base du diaphragme acier inoxydable
quantité de remplissage avec le programme standard « coton 60 °C » (kg) 7
protection de l'appareil (A) 16
largeur (mm) 595
profondeur (mm) 585
classe énergétique B
type de construction appareil indépendant
type d'appareil chargement frontal
affichage du temps restant Oui
hauteur avec plan de travail (mm) 850
butée de porte gauche interchangeable

SK0TDC112CS

SK0TDC112CS

DEEE HT 8,33 €

PPI TTC 1950,00 €

LAVERIE

LAVE VAISSELLE PROFESSIONNEL

Miele

LAVE-VAISSELLE 'SPEED' CYCLE DE 8 MINUTES A EU
RENOUVELEE
Jusqu'à 40 cycles quotidiens
BLANC
POSE LIBRE
AVEC 2 PANIERS
A POMPE DE VIDANGE (D= 40 mm)
9 programmes (programme le plus court = 8min)
Performance de nettoyage maximale: 225 assiettes/h
S'utilise sur 2 niveaux de lavage grâce aux paniers en
plastique. - Dim. H 88 x L 60 x P 60

raccordement d'eau chaude oui
protection de l'appareil (A) 16
largeur (mm) 600
hauteur (mm) 835
profondeur (mm) 600
capacité en couverts 255
valeur de raccordement (W) 3400
système de sécurité de l'eau oui
affichage du temps restant oui
consommation d'eau par programme standard (l) 17,5

MIPPG8055AW

MIP10428650

DEEE HT 0,00 €

PPI TTC 4752,00 €

Miele

A++

Lave-vaisselle prêt à encastrer
A++
Livré avec façade blanche et plinthe blanche amovible
Jusqu'à 6 cycles par jour
panier à couverts, 13 couverts
8 programmes (à partir de 17 min)
AutoOpen
Raccordement eau froide
WifiConn@ct
Paniers MaxiComfort
AquaSécurité
Branchement monophasé ou triphasé
45 dB(A)
Conso/cycle : 0,927 kWh
13,8 l

classe d'efficacité du séchage A
émission du bruit (dB(A) re 1 pW) 45
largeur (mm) 598
profondeur (mm) 570
type de construction intégré
classe énergétique A++
capacité en couverts 13

MIPPG8130UBW

MIP10638010

DEEE HT 0,00 €

PPI TTC 3306,00 €

LAVE VAISSELLE PROFESSIONNEL À PANIER

Miele

A++

Lave-vaisselle posable
A++
Jusqu'à 6 cycles par jour
panier à couverts, 13 couverts
8 programmes (à partir de 17 min)
AutoOpen
Raccordement eau froide
WifiConn@ct
Paniers MaxiComfort
AquaSécurité
Branchement monophasé ou triphasé
45 dB(A)
Conso/cycle : 0,927 kWh
13,8 l - Dim. H 82-87 x L 60 x P 60 cm

classe d'efficacité du séchage A
émission du bruit (dB(A) re 1 pW) 45
nombre de programmes 6
largeur (mm) 598
profondeur (mm) 600
type de construction indépendant
classe énergétique A++
capacité en couverts 13

MIPPG8130BW

MIP10638000

DEEE HT 0,00 €

PPI TTC 3240,00 €

ecomax

Lave-vaisselle frontal
Solution silencieuse et économique pour votre lavage
quotidien. Elle convient aux
restaurants et hôtels car elle offre une grande puissance de
lavage, une enceinte de lavage à double paroi et un système
de filtration robuste.
Jusqu'à 60 casiers/heure
3 cycles de 60/120 et 180 sec
puissance totale 7,7 kW (230 V : 3,6 kW)
Doseurs de produit de lavage et de rinçage intégrés, pompe de
rinçage, pompe de vidange de série.
Casiers 500x500 mm
Hauteur de passage 425 mm

Livré avec 1 casier à assiette, 1 casier plat et 1 jeu de 4 godets
à couverts.

En option : Prestation Démontage, Installation, Raccordement
et Formation, ainsi que la garantie 1 an pièces et main d'œuvre.

largeur (mm) 600
hauteur (mm) 825
profondeur (mm) 600

HBTFS15-11C

HBTFS1511C

DEEE HT 0,00 €

PPI TTC 5256,00 €

☑ Produit connecté. Caractéristiques techniques, visuels, DEEE unitaire HT, PPI TTC en euros hors DEEE exportés (non livrés), n'engageant pas Rexel et susceptibles de modification. NC = nous consulter.

LAVERIE

LAVE VAISSELLE PROFESSIONNEL À PANIER

HCONVED



Lave-verres et lave-vaisselle, gamme CE avec adoucisseur
Commandes électroniques avec affichage digital des
températures (lavage et rinçage). 4 cycles préenregistrés
paramétrables (durée et température). Doseur de produit
de rinçage.
Vidange par gravité par défaut.
Dimensions paniers (mm) : 500x500. Hauteur de passage
(mm) : 350. Durée de cycle (sec) : 120/180/240/480.
Adoucisseur intégré : oui. Break Tank : non. Puissance
raccordée (W) : 5450 / 7450. Tension (V) : Multipower 230 V
mono / 400 V Tri+N

LBHPAB2 Forfait Installation PAB2
Livraison par accès roulage, installation avec attentes à moins
d'un mètre

couleur	acier inoxydable
largeur (mm)	600
hauteur (mm)	830
profondeur (mm)	605
valeur de raccordement (W)	7450
consommation d'eau par programme standard (l)	3,5

HOVCE60D HOV127748 DEEE HT 0,00 € PPI TTC 4280,76 €

HCONVED



Lave-vaisselle
Dimensions paniers (mm) : 500x500. Hauteur de passage
: 350mm. Durée de cycle (sec) : 120/180/240/480.
Adoucisseur intégré : non. Break Tank : non.
Puissance raccordée (W) : 5450 / 7450. Tension (V) :
Multipower 230 V mono / 400 V Tri+N.
Dimensions extérieures (LxPxH) (mm) : 600x605x830

LBHPAB2 Forfait Installation PAB2
Livraison par accès roulage, installation avec attentes à moins
d'un mètre

couleur	acier inoxydable
largeur (mm)	600
hauteur (mm)	830
profondeur (mm)	605
valeur de raccordement (W)	7450

HOVCE60 HOV127747 DEEE HT 0,00 € PPI TTC 3748,80 €

LAVE VERRES

HCONVED



Lave vaisselle
Optez pour un lavage efficace et un excellent rapport qualité
prix. Construction acier inox, panier 350 x 350 mm, capacité
de 30 paniers / heure.
Durée de cycle (sec) : 120/180/240/480
Adoucisseur intégré : non. Break Tank : non. Puissance
raccordée (W) : 3060. Tension (V) : 230 V mono.
Dimensions L.430 x P.525 x H.680 mm
Hauteur de passage : 280 mm, puissance 3,06 kW en 230V.
Livré avec 2 paniers universels, 1 insert 15 soucoupes et 2
godets à couverts.

LBHPAB2 Forfait Installation PAB2
Livraison par accès roulage, installation avec attentes à moins
d'un mètre

couleur	acier inoxydable
largeur (mm)	430
hauteur (mm)	680
profondeur (mm)	525

HOVCE43 HOV127741 DEEE HT 0,00 € PPI TTC 2588,52 €



Lave verres compact
Le lave-verres pour les hôtels, bars et restaurants qui lavent
plusieurs centaines de verres par jour.
Jusqu'à 60 casiers/heure
Commande électronique avec affichage digital des
températures
3 cycles de 60/120/et 180 sec
Cuve de lavage emboutie pour faciliter le nettoyage
Efficacité énergétique améliorée réduisant les coûts
d'exploitation
Puissance installée 3,2Kw 7 (400 V : 5,4 kW)
Doseurs de produit de lavage et de rinçage intégrés, pompe de
rinçage, pompe de vidange de série.
Casiers 400x400mm
Hauteur de passage 315 mm
Livré avec 1 casier plat et 1 casier à verres 4 compartiments
inclinés.
En option : Prestation Démontage, Installation, Raccordement
et Formation, ainsi que la garantie 1 an pièces et main d'œuvre.

largeur (mm)	460
hauteur (mm)	705
profondeur (mm)	590

HBTG41S-10C HBTG41S10C DEEE HT 0,00 € PPI TTC 4524,00 €

LAVE USTENSILES

HCONVED



Lave Verres
Filtre, bras de lavage / rinçage facilement démontables pour
un entretien simplifié
Construction robuste en inox AISI 304
Casiers universels, paniers, assiettes, supports...
supplémentaires disponibles en accessoires
Dimensions paniers (mm) : 400x400
Hauteur de passage (mm) : 280
Durée de cycle (sec) : 120/180/240/480.
Adoucisseur intégré : oui. Break Tank : non
Puissance raccordée (W) : 3060. Tension (V) : 230 V mono.

LBHPAB2 Forfait Installation PAB2
Livraison par accès roulage, installation avec attentes à moins
d'un mètre

couleur	acier inoxydable
largeur (mm)	460
hauteur (mm)	680
profondeur (mm)	525
valeur de raccordement (W)	3060
affichage du temps restant	oui

HOVCE46D HOV127744 DEEE HT 0,00 € PPI TTC 3216,84 €



Lave ustensiles
Alimentation 400 V
Jusqu'à 30 casiers/heure
2 cycles de 120 et 360 sec
Puissance totale 11,9 kW-
Pompe de rinçage
Casier 760x600 mm
Hauteur de passage : 630 mm

Livré avec 1 casier inox, 1 support 8 plaques et 1 casier à
couvert.

En option : Prestation Démontage, Installation, Raccordement
et Formation, ainsi que la garantie 1 an pièces et main
d'œuvre.

largeur (mm)	780
hauteur (mm)	1765
profondeur (mm)	945
type de construction	indépendant

HBT702-10A HBT70210A DEEE HT 0,00 € PPI TTC 11988,00 €

Produit connecté. Caractéristiques techniques, visuels, DEEE unitaire HT, PPI TTC en euros hors DEEE emportés (non livrés), n'engageant pas Rexel et susceptibles de modification. NC = nous consulter.

PROFESSIONNEL

LAVERIE

LAVE VAISSELLE PROFESSIONNEL À CAPOT



Lave vaisselle à capot
Capacité Casiers / Heure 60 - Casier 500*500 mm
Pompe de lavage (kW) 0,7 - 3 cycles 60/90 & 180 sec
Tension 400/50/3N (230/50/1)
Puissance totale installée: 7 kW
Eau : Température à l'arrivée (°C max) 60
Consommation / cycle (litres) 2,3
Capacité du bac de lavage (litres) 23
Équipement standard : 1 casier à assiettes P18-12,
1 godet à couverts CB1
Chauffage avec thermostat
Câble électrique, tuyaux d'alimentation et de vidange
Hauteur maximum de la vidange (mm) 700
Doseurs de produit de lavage et de rinçage intégrés, pompe de rinçage, pompe de vidange de série.

En option : Prestation Démontage, Installation, Raccordement et Formation, ainsi que la garantie 1 an pièces et main d'œuvre.

largeur (mm)	635
hauteur (mm)	1480/1960 (ouvert)
profondeur (mm)	742
type de construction	indépendant

HBT615-10C HBT61510C DEEE HT 0,00 € PPI TTC 8690,40 €

LAVE VAISSELLE PROFESSIONNEL A AVANCEMENT AUTOMATIQUE



Machine à avancement automatique
Débit casiers/heure 120
Débit assiettes/heure 2160
Puissance de raccordement hors tunnel de séchage
400/50+T+N avec arrivée d'eau chaude 50° ou avec condenseur 29,8Kw
Avec arrivée d'eau froide 15°C 35,8 Kw.

Disponible en HBT805EA
Débit casiers/heure 150
Débit assiettes/heures 2700

En option : Prestation Démontage, Installation, Raccordement et Formation, ainsi que la garantie 1 an pièces et main d'œuvre.

HBT815-A HBT815A DEEE HT 0,00 € PPI TTC 21708,00 €

FROID PROFESSIONNEL

ARMOIRE SOUS PLAN

LIEBHERR



Table top positif, carrosserie epoxy Blanc, porte vitrée, 148L
température : +1° à +15°C
Dégivrage automatique.
Régulation électronique de la température, 2 niveaux d'hygrométrie réglable. Alarmes porte et température.
Verrouillage de la commande.
Hauteur 830 mm pour encastrement sous plan facile.
Cuve Easyclean thermoformée en ABS alimentaire.
Porte réversible avec serrure.
Éclairage LED
Fluide propre R-600a

capacité brute totale (l)	148
affichage de la température	digital
couleur de base de la porte	vitree
hauteur (mm)	830
largeur (mm)	600
profondeur (mm)	615

LIHFKUV1613 LIH122588 DEEE HT 0,00 € PPI TTC 1313,40 €

LIEBHERR



Armoire
Température : +1° à +15°C
Dégivrage automatique.
- Régulation électronique de la température, 2 niveaux d'hygrométrie réglable. Alarmes porte et température.
Verrouillage de la commande.
- Hauteur 830 mm pour encastrement sous plan facile.
- Cuve Easyclean thermoformée en ABS alimentaire.
- Porte réversible avec serrure.
- Fluide propre R-600a

LBHPAB1 Forfait Installation PAB1
Livraison par accès roulage, installation avec attentes à moins d'un mètre

capacité brute totale (l)	141
couleur de base de la porte	blanc
hauteur (mm)	830
largeur (mm)	600
profondeur (mm)	615

LIHFKUV1610 LIH122587 DEEE HT 0,00 € PPI TTC 1181,40 €

ARMOIRE POSITIVE

LIEBHERR



Armoire Positive
Température : +1° à +15°C
Dégivrage automatique par gaz chaud.
Régulation électronique de la température, 3 niveaux d'hygrométrie réglable. Alarmes porte et température, fonction SuperCool et traçabilité HACCP.
Carrosserie en acier inox
Cuve Easyclean en acier inox avec glissières embouties (espace entre glissières : 55 mm) et évacuation pour les eaux de nettoyage.
Porte réversible avec serrure et rappel automatique.
Fluide propre R-290

LBHPAB3 Forfait Installation PAB3
Livraison par accès roulage, installation avec attentes à moins d'un mètre

classe d'efficacité énergétique	B
capacité brute totale (l)	597
couleur de base de la porte	acier inoxydable
hauteur (mm)	2120
largeur (mm)	700
profondeur (mm)	830

LIHGKPV6570 LIH127702 DEEE HT 0,00 € PPI TTC 3953,40 €

Electrolux



Armoire digitale positive 400 L
Porte vitrée réversible
ODEGC/+10DEGC
Isolation 45 mm
Froid ventilé
évap roll-bond
dégivrage manuel avec évacuation d'eau. Sans HFC/HCFC.
Gaz réfrig R134a, 4 clayettes rilsan 600x400 mm. 230V 1N 5

capacité brute totale (l)	400
couleur de base de la porte	blanc

XY730047 XY730047 DEEE HT 0,00 € PPI TTC 2368,08 €

Produit connecté. Caractéristiques techniques, visuels, DEEE unitaire HT, PPI TTC en euros hors DEEE emportés (non livrés), n'engageant pas Rexel et susceptibles de modification. NC = nous consulter.

FROID PROFESSIONNEL

ARMOIRE POSITIVE



NOSEM



Froid ventilé, température -2DEGC +8DEGC, volume net : 685
Groupe tropicalisé ambiance +43DEGC Gaz réfrigérant R290a
23 niveaux possibles au pas de 55 mm Finition extérieur et intérieur tout inox, sauf arrière. Porte réversible, éclaira

NOEA701TN NOEA701TN DEEE HT 0,00 € PPI TTC 2092,80 €



LIEBHERR

75 186.4 C

Armoire - Type de froid : positif,
Refroidissement : ventilé, Température : +1C à +15°C, Volume
brut (l) : 586 - Dégivrage automatique.
Régulation électronique de la température, 2 niveaux
d'hygrométrie réglable. Alarmes porte et température.
Verrouillage de la commande.
Cuve Easyclean thermoformée en ABS alimentaire (espace
entre glissières 100 mm) et évacuation pour les eaux de
nettoyage.
Porte pleine réversible avec serrure et rappel automatique.
Fluide propre R-600a

LBHPAB1 Forfait Installation PAB1
Livraison par accès roulage, installation avec attentes à moins
d'un mètre

classe énergétique	C
capacité brute totale (l)	586
affichage de la température	digital
émission du bruit (dB(A) re 1 pW)	52
couleur de base de la porte	blanc
hauteur (mm)	1864
largeur (mm)	750
profondeur (mm)	750

LIHGKV6110 LIH127690 DEEE HT 0,00 € PPI TTC 1973,40 €



LIEBHERR

60 190 D

Armoire
Type de froid : positif, Refroidissement : ventilé,
Température : +1° à +15°C, Fonctionnent en ambiance jusqu'à +40°C
Volume brut (l) : 436,
Dégivrage automatique.
Régulation électronique de la température, 2 niveaux
d'hygrométrie réglable. Alarmes porte et température.
Verrouillage de la commande.
Cuve Easyclean thermoformée en ABS alimentaire.
Porte réversible avec serrure et rappel automatique.
Fluide propre R-600a

LBHPAB1 Forfait Installation PAB1
Livraison par accès roulage, installation avec attentes à moins
d'un mètre

classe d'efficacité énergétique	D
capacité brute totale (l)	436
couleur de base de la porte	blanc
hauteur (mm)	1900
largeur (mm)	600
profondeur (mm)	680

LIHGKV4310 LIH127686 DEEE HT 0,00 € PPI TTC 1815,00 €



Electrolux

60

Armoires digitales Positive 160 L
1 porte vitrée réversible
+2°C/+10°C
laqué blanc
Mono 230V 1N 50Hz
Dim : H850 x L600 x P637 mm
Groupe frigorifique intégré
mode de fonctionnement ventilé
dégivrage automatique avec évaporation de l'eau de
dégivrage
écran digital extérieur de température
éclairage interne
Température de fonctionnement +2°/+10°C
Sans CFC ni HCFC, Gaz réfrigérant : R134a
2 pieds frontaux réglables
Protection IP23
Fourni avec 3 grilles en polyéthylène blanc (2x Dim 530x340
mm + 1x Dim 500x180 mm).

capacité brute totale (l)	160
couleur de base de la porte	blanc

XY727047 XY727047 DEEE HT 0,00 € PPI TTC 1568,16 €



NOSEM

Armoire Gn 2/1,
froid ventilé,
température -2DEGC/+8DEGC,
blanche
570 litres
Evaporateur type roll bond + ventilateur.
Réfrigérant R134a.
19 niveaux possibles au pas de 70 mm
Extérieur laqué blanc, intérieur ABS thermoformé.
Porte revers

NOEA600TN NOEA600TN DEEE HT 0,00 € PPI TTC 1549,20 €



LIEBHERR

Dégivrage entièrement automatique.
Thermostat mécanique.
Affichage température analogique dans la cuve.
Commandes sécurisées porte fermée.
Cuve Easyclean thermoformée en PS alimentaire.
Carrosserie en acier époxy blanc traitée anti-corrosion.
Isolation haute densité sans HFC épaisseur 50 mm.
Arrêt du ventilateur à l'ouverture de porte.
Porte réversible avec serrure et rappel automatique.
Grilles en acier plastifié charge max 60 kg, extractibles avec
porte ouverte à 90°.
Joint de porte magnétique clipsable facilement remplaçable.
Fluide propre R-600a.

LIHMRVCSS01 LIH133706 DEEE HT 0,00 € PPI TTC €

Produit connecté. Caractéristiques techniques, visuels, DEEE unitaire HT, PPI TTC en euros hors DEEE emportés (non livrés), n'engageant pas Rexel et susceptibles de modification. NC = nous consulter.

FROID PROFESSIONNEL

ARMOIRE NÉGATIVE



LIEBHERR

75 206.4 C

Armoire négative ventilée, carrosserie epoxy blanc, 556L
Froid : négatif, température : -28° à -14°C
Dégivrage automatique par gaz chaud.
Régulation électronique de la température. Alarmes porte et température. Verrouillage de la commande.
Cuve Easyclean thermoformée en ABS alimentaire (espace entre glissières 80 mm) et évacuation pour les eaux de nettoyage.
Porte réversible avec serrure et rappel automatique.
Fluide propre R-290

classe énergétique	C
capacité brute totale (l)	556
hauteur (mm)	2064
largeur (mm)	750
profondeur (mm)	750

LIHGGV5810 LIH127699 DEEE HT 0,00 € PPI TTC 3168,00 €



Electrolux

70 164.5

Armoire digitale négative 400 L
Porte vitrée, -15°C/-22°C
Isolation 45mm
Refroidissement statique
Cde mécanique
dégivrage manuel avec dispositif eaux usées. CFC et HCFC.
Gaz réfrig R290. 4 grilles d'évaporation. 230V 1N 50Hz
Panneau de commande numérique permettant de régler et de contrôler la température interne facilement et avec précision.
Alimentation en 230 V ; branchement direct dans une prise de courant.
Fonctionnement très silencieux.
Cellule interne en polystyrène thermoformé blanc, résistant aux chocs, avec Conception interne sans jonction, ce qui élimine les pièges à saleté.
Unité de refroidissement simple et accessible par l'arrière de l'armoire.
Sans CFC ni HFC (réfrigérant écologique type R290)

capacité brute totale (l)	400
hauteur (mm)	1645
largeur (mm)	700

XY727864 XY727864 DEEE HT 0,00 € PPI TTC 3062,40 €



LIEBHERR

75 186.4

Type de froid : négatif
Refroidissement : statique, Température : -28°C à -14°C,
Dégivrage manuel.
Régulation électronique de la température. Alarmes porte et température. Verrouillage de la commande.
Porte réversible avec serrure et rappel automatique.
Fluide propre R-290

LBHPAB1 Forfait Installation PAB1
Livraison par accès roulage, installation avec attentes à moins d'un mètre

capacité brute totale (l)	513
couleur de base de la porte	blanc
hauteur (mm)	1864
largeur (mm)	750
profondeur (mm)	750

LIHGG5210 LIH128760 DEEE HT 0,00 € PPI TTC 2534,40 €



Electrolux

75

Armoires digitales négative 160 L
1 porte pleine réversible avec serrure
-15° C/-20°C
laqué blanc IP23
Mono 230 V/1N/50Hz
Dim : H825 x L600 x P625 mm
Isolation 55 mm
évaporateur statique 3 niveaux
Dégivrage manuel
groupe tropicalisé
affichage digital Sans CFC ni HCFC
Gaz réfrigérant R134a

capacité brute totale (l)	160 L
couleur de base de la porte	blanc

XY727222 XY727222 DEEE HT 0,00 € PPI TTC 1668,48 €



LIEBHERR

60 83

Table top négatif
Refroidissement statique -26/-9°C, 4 plaques évaporateur fixe 3 tiroirs+1 panier
Fonctionnement en ambiance jusqu'à +40°C
carrosserie epoxy blanc
Cuve thermoformée ABS alimentaire
porte réversible avec serrure
Soupape de décompression pour réouverture.
Consommation électrique par an : 265 kWh
et en 24 h : 0,724 kWh
Classe climatique S - Réfrigérant R600a

LBHPAB1 Forfait Installation PAB1
Livraison par accès roulage, installation avec attentes à moins d'un mètre

capacité brute totale (l)	143
capacité utile (l)	133
émission du bruit (dB(A) re 1pW)	45
thermomètre - compartiment de refroidissement	numérique
couleur de base de la porte	blanc
hauteur (mm)	830
largeur (mm)	600
profondeur (mm)	615

LIHGGU1500 LIH122591 DEEE HT 0,00 € PPI TTC 1254,00 €



AFINOX

79 84.7

Cellule de refroidissement et surgélation 5 niveaux GN 1/1 600x400, pas de 65 mm
Fonction supplémentaire : décongélation et conservation.
Capacité de refroidissement (kg) : 15,
Capacité de surgélation (kg) : 10,
Commande(s) : électronique "Touchglass",
Puissance frigorifique (W) : 449 W (-30°C/+45°C),
Fluide : R-452a,
Construction en acier inox AISI 304
Mémoire des cycles HACCP sur clé USB.
Classe climatique S
Pieds réglables en hauteur de 70 à 90mm.

émission du bruit (dB(A) re 1pW)	52
protection de l'appareil (A)	6.78
tension de raccordement (V)	230
hauteur (mm)	847
largeur (mm)	790
profondeur (mm)	839
valeur de raccordement (W)	449

AFISPEED5 AF128726 DEEE HT 0,00 € PPI TTC 6230,40 €

CELLULES REFOIDISSEMENT

FROID PROFESSIONNEL

MEUBLE RÉFRIGÉRÉ

AFINOX

79 90 A



Meuble réfrigéré GN1/1 positif, 2 portes, groupe logé, gamme SPRING+
Refroidissement : ventilé
Modèle : 2 portes
Température : -2DEG / +7DEG
Volume brut (l) : 229
Dégivrage : automatique
Régulation électronique intuitive avec multiple fonctions (overcooling, energy saving,...)
Fluide : R-290,

classe énergétique	A
capacité brute totale (l)	229
hauteur (mm)	900
valeur de raccordement (W)	247
consommation d'énergie annuelle moyenne	464

AFISPR+702TNA AFI132655 DEEE HT 0,00 € PPI TTC 4373,16 €

MACHINE À GLAÇONS CREUX

Electrolux



Machine à glaçons creux
25kg/24h.
réservoir de stockage 8kg
refroidissement à air (730009 refroidissement à eau)
Mono 230V 1N 50Hz
Dim : H695 x L390 x P460 mm
Battant frontal en plastique
le dessus et les côtés en acier inoxydable.
Le procédé de fabrication de glaçons (système à palettes)
garantit des glaçons creux et hygiéniquement purs qui ne fondent pas facilement
Réfrigérant R452a
Refroidissement à air. Existe en refroidissement à Eau 730009

XY730008 XY730008 DEEE HT 0,00 € PPI TTC 2556,84 €

MACHINE A GLAÇONS PLEINS

BREMA

39 69



Machine à glaçons creux
système à palettes à commandes électroniques
Bouton marche, arrêt
affichage LED
Production : 25 kg/24 heures.
Capacité de stockage : 10 kg..
Groupe à air logé, réfrigérant R134A
Hauteur sans pieds : 690 mm.
Carrosserie entièrement en acier Inox



Machine à glaçons pleins.
Production à 21°C air / 15°C eau (kg/24h) : 29. Production à 10°C air / 7°C eau (kg/24h) : 32. Capacité réserve (kg) : 9. Type de glaçons (g) : 18. Système à projection d'eau par circuit recyclé. Fonctionnement électro mécanique. Godets en cuivre étamé conformes aux règles d'hygiène. Rampe et injecteurs en inox facilement démontable pour nettoyage.
Pompe à eau largement dimensionnée avec paliers inox et étanchéité céramique. - Crépine d'aspiration surélevée et facilement démontable pour nettoyage, les impuretés sont retenues au fond du bac et ne sont pas recyclées. - Carrosserie en acier inox Aisi 304 finition scotch brite. - Réserve en ABS alimentaire avec angles arrondis pour un nettoyage facilité. - Réserve totalement isolée par mousse polyuréthane injectée 0% HCFC. - Portillon isolé escamotable. - Interrupteur marche/arrêt avec voyant de fonctionnement en façade. - Sonde pour arrêt automatique de la production (réglable). - Filtre à poussière sur condenseur en façade démontable sans outil. Vidange par gravité (Ø 24 mm). Fluide frigorigène R-290. Livrées avec tuyau d'arrivée d'eau, d'évacuation et pelle à glace. Fonctionnent en ambiance de +10° à +43°C.
Alimentation 230 V (mono) - 50 Hz.

hauteur (mm)	690
largeur (mm)	390
profondeur (mm)	460
valeur de raccordement (W)	320

NOEE25IX NOEE25IX DEEE HT 0,00 € PPI TTC 1680,00 €

BRZCB249A-HCW BRZ128663 DEEE HT 0,00 € PPI TTC 1970,76 €

ARRIÈRE DE BARS

NOSEM

ARRIÈRE-BARS SKINPLATE
PORTES PLEINES
GROUPE LOGÉ
Refroidissement ventilé
Dégivrage automatique
Réfrigérant respectueux de l'environnement R290
Thermostat digital
Joint d'étanchéité amovible



NOEAB300 NOEAB300 DEEE HT 0,00 € PPI TTC 2934,00 €

ARMOIRE À CASIERS POSITIVE

LIEBHERR

75 164



Dégivrage entièrement automatique.
Thermostat mécanique et thermomètre digital sur bandeau.
Armoires positives équipées de 10 casiers en acier inox 18-10.
Fermeture des casiers par cadenas (non fournis)
Fluide propre R-600a
Température : +2° à +15°C
Capacité brute (l) : 554
Hauteur (mm) : 1640
Largeur (mm) : 750
Profondeur (mm) : 730

capacité brute totale (l)	554
tension de raccordement (V)	230
hauteur (mm)	1640
largeur (mm)	750

LIHACC544-10 LIH122090 DEEE HT 0,00 € PPI TTC 5530,80 €

Produit connecté. Caractéristiques techniques, visuels, DEEE unitaire HT, PPI TTC en euros hors DEEE emportés (non livrés), n'engageant pas Rexel et susceptibles de modification. NC = nous consulter.

PROFESSIONNEL

CUISSON PROFESSIONNELLE

FOUR DE REMISE EN TEMPÉRATURE

GIORIK



Modèle : électrique
Capacité : 5 niveaux GN 1/1
charge maximale par niveau : 4kg.
Hauteur max barquette : 50mm
Espace entre niveaux (mm) : 74,
Sonde à cœur : non,
Humidificateur : oui,
Puissance raccordée (W) : 6300,
Tension (V) : 400 V tri,
Dimension : 820x777x728 (LxPxH mm)
Le four de remise en température est équipé d'un humidificateur. La température est réglable à 140°C pour la remise en température et 160°C pour la remise en température de produits frits.
Ce four est idéal pour les collectivités, les EHPAD, les crèches ou tout autre établissement qui réchauffe des plats préparés.
LBHPAB3 : PAB3
Livraison par accès roulage, installation avec attentes à moins d'un mètre
Vendu sans support (option)

TXGGR0511M/1 TXG124339 DEEE HT 0,00 € PPI TTC 3982,44 €

FOUR MIXTE A INJECTION

GIORIK



Four mixte à injection, avec commande électromécanique, adapté à la boulangerie pâtisserie (compatible GN1/1 et 600x400).
Dispose de 2 vitesses de ventilations et d'un oura mécanique réglable. Nettoyage facilité avec chambre à angle arrondis et échelle démontable.
Capacité : 5 niveaux
Thermostat de 50 à 280°C avec minuterie
Espace entre les niveaux : 74mm
Puissance : 6.3 kW
Eclairage : LED
Tension : 400V Tri+N
Dimension : 870x807x690
Poids : 75kg
LBHPCSI Forfait Installation Obligatoire PCS1

TXGCECE52 TXG132483 DEEE HT 0,00 € PPI TTC 5986,20 €

TIROIR DE MAINTIEN EN TEMPÉRATURE

NOSEM



Tiroir de maintien au chaud à poser à 1 tiroir, capacité 1 bacs Gn 1/1, prof. 150 mm, commandes électroniques.
Température d'exercice réglable de 30DEGC à 120DEGC
Chauffage statique de l'enceinte par résistances à fil à basses consommation

NOEHSW011E NOEHSW011E DEEE HT 0,00 € PPI TTC 3052,80 €

FOUR MIXTE

ecomax



Four ECO-COMBI
Four mixte
10 niveaux électrique
7 modes de cuisson : Vapeur saturée, Basse température, Vapeur surchauffée, Air chaud, Vapeur combiné, Régénération, Delta T
Nombre de repas jour 80-150-pas 70 mm-tension 400/50/3N+T
Puissance raccordée totale 18,5 Kw : 26,7 A.
Dimensions: 890*890*980 mm
Support inox pour four 6 ou 10 niveaux : HBTSFCM
En option : Prestation Démontage, Installation Raccordement et Formation, ainsi que la garantie 1 an pièces et main d'œuvre.

HBTHECME10 HBTHECME10 DEEE HT 0,00 € PPI TTC 9324,00 €

MICRO ONDES PROFESSIONNEL

Panasonic

75

Micro-ondes Professionnel 2 magnétrons (1 par le haut, 1 par le bas), puissance 1600W, 15 niveaux de puissance, 30 programmes, programmation de 5 étapes enchainables, touche d'extension de cuisson (+10sec, +20sec), touche quantité multiple (x2, x3), Minuterie électronique de 30 min, châssis et intérieur en acier inoxydable, éclairage intérieur LED, empilable

capacité nette totale (l) 18
puissance (W) 1600

HBTHECME6 HBTHECME6 DEEE HT 0,00 € PPI TTC 7128,00 €

PAGNE-16S3EUG PAGNE16S3EUG DEEE HT 2,50 € PPI TTC 2500,00 €

Produit connecté. Caractéristiques techniques, visuels, DEEE unitaire HT, PPI TTC en euros hors DEEE emportés (non livrés), n'engageant pas Rexel et susceptibles de modification. NC = nous consulter.

CUISSON PROFESSIONNELLE

MICRO ONDES PROFESSIONNEL



Four micro ondes à usage professionnel, idéal dans la petite restauration, les points de vente à emporter ou les cafeterias.
Faible encombrement et simplicité d'emploi
Four micro ondes à sole fixe Volume 26 litres Dimensions de l'enceinte : 349 x 336 x 225 mm Construction tout inox intérieur et extérieur 1 magnétron, puissance restituée 1 050 W
Sole céramique Commandes mécaniques Minuterie 35 mi



NOECM1099A	NOECM1099A	DEEE HT 0,00 €	PPI TTC 680,40 €
------------	------------	----------------	------------------

SHOWCOOKING



75

Système de ventilation
3 postes
Appareils à induction facilement interchangeables
Visibilité du plan de travail depuis le côté client
Filtres facilement accessibles pour faciliter l'entretien, extraction incorporée avec traitement de l'air (graisses et odeurs)
Dimensions LxPxH : 1515x761x1264
3 prises mono 230 V + 1 prise 400 V Tri
Le show-cooking Visio est idéal pour travailler devant les clients et créer des animations, même dans des endroits clos : cuisson au wok, brunch, grillades sur plancha, etc.
Livré avec un ensemble bloc tiroir et planche à découper pouvant être utilisé en substitut d'un appareil



LBHPAB3 Forfait Installation PAB3
Livraison par accès roulage, installation avec attentes à moins d'un mètre

valeur de raccordement (W) 2100

TNXVISIO-3P/2	TNX127804	DEEE HT 0,00 €	PPI TTC 12591,48 €
---------------	-----------	----------------	--------------------

WOK INDUCTION POSABLE



Plaque à induction posable, ergonomique et facile à transporter. Châssis en AISI 304, robuste et performante.
Commande par clavier sensitif.
Wok induction
Inducteur : circulaire diam. 36cm
Nombre de réglages : 9 + 2 booster
Fonctions : bain-marie 42°C + maintien en température 70°C + maintien en frémissement à 94°C
Puissance : 3,2 kW
Tension : 230V mono
Dimensions (LxPxH) : 386x526x155 mm
Casserole WOK incluse



TNXDW3200-1	TNX133565	DEEE HT 0,00 €	PPI TTC €
-------------	-----------	----------------	-----------

PLAQUE INDUCTION POSABLE



Plaque à induction posable, ergonomique et facile à transporter. Châssis en AISI 304, robuste et performante.
Commande par clavier sensitif.
Induction mono foyer
Inducteur : circulaire diam. 25cm
Nombre de réglages : 9+1 booster
Puissance : 3 kW
Tension : 230V mono
Dimensions (LxPxH) : 386x526x90 mm



TNXD3000-1	TNX133566	DEEE HT 0,00 €	PPI TTC €
------------	-----------	----------------	-----------

PETIT APPAREIL A BRANCHER

GRILL PANINI



Grill Panini électrique
1 module à plaques en fontes rainurées.
Surface utile 340 x 280 mm
Capacité 3 pièces, débit 120 pièces/h
Construction tout inox AISI 430 Alim.
Mono 230 V+T
Puissance 3000 W



SFC10182	SFC10182	DEEE HT 0,00 €	PPI TTC 1172,40 €
----------	----------	----------------	-------------------

RECHAUD 1 FEUX



75

Zone de chauffe 1
Puissance : 6500 W
Alimentation : Gaz (Butane/Propane)
Dimensions (L x P x H) : 370 x 480 x 200 mm
Poids (Kg) 11



largeur (mm)	340
hauteur (mm)	160
profondeur (mm)	460
valeur de raccordement (W)	6980

SFC27016AC	SFC27016AC	DEEE HT 0,00 €	PPI TTC 949,20 €
------------	------------	----------------	------------------

Produit connecté. Caractéristiques techniques, visuels, DEEE unitaire HT, PPI TTC en euros hors DEEE emportés (non livrés), n'engageant pas Rexel et susceptibles de modification. NC = nous consulter.

PROFESSIONNEL

PETIT APPAREIL A BRANCHER

TOASTER



SOFRACA
Toaster multifonctions modèle SENIOR 2 étage,
surface utile 490 x 280 mm
Capacité : 10 à 12 pièces
Débit : 480 à 500 pièces/h 3 rampes de 4 tubes quartz
chacune, indépendantes avec 3 interrupteurs
Alim. Mono 230 V+T
Puissance 5400 W



SOFRACA
Toaster multifonctions
TOAST.O.MATIC 501: 1 étage, surface utile 477 x 215 mm
Capacité : 8 à 10 pièces
2 rampes de 2 tubes quartz chacune avec 2 interrupteurs
Puissance 2800 W

SFC11052 SFC11052 DEEE HT 0,00 € PPI TTC 1326,00 €

SFC11122 SFC11122 DEEE HT 0,00 € PPI TTC 790,80 €

PLAQUE DE MAINTIEN AU CHAUD



SOFRACA
Plaque chauffante vitrocéramique à poser à bords droits.
Finition inox classique.
Surface utile : 600 x 400 mm
Plaque Ultra plate épaisseur 30 mm
Panneau de contrôle : 1 bouton marche/arrêt
Alim. Mono 230 V+T
Puissance 600 W



SOFRACA
Plaque chauffante de présentation et de maintien en
température
Surface utile 500 x 500 mm
Plaque dessus en verre blanc épaisseur de 8 mm. 1 feuille
chauffante, thermostat réglable de 30DEG C à 90DEGC
Alim. Mono 230 V+T
Puissance 600 W

SFC30032 SFC30032 DEEE HT 0,00 € PPI TTC 1911,60 €

SFCVR500 SFCVR500 DEEE HT 0,00 € PPI TTC 396,00 €

LAMPE INFRAROUGE



SOFRACA
Lampe Chauffante à infra-rouge suspendue gamme prestige,
style 'Chromée'. Câble spiral pour un réglage facile de la
source de chaleur
Lampe chauffante avec interrupteur
Livré avec ampoule rouge
Alim. mono 230 V+T
Puissance 250 W
Réglage hors tout 700 à 1800 mm



SOFRACA
Lampe Chauffante à infra-rouge suspendue gamme Basic,
style 'Alu Brossé'. Lampe chauffante avec interrupteur
Livré avec ampoule rouge
Réglage hors tout de 700 à 1800 mm
Diamètre 170 mm
Alim. mono 230 V+T
Puissance 250 W

SFC33002CRAC SFC33002CRAC DEEE HT 0,00 € PPI TTC 703,20 €

SFC33032 SFC33032 DEEE HT 0,00 € PPI TTC 391,20 €

☑ Produit connecté. Caractéristiques techniques, visuels, DEEE unitaire HT, PPI TTC en euros hors DEEE emportés (non livrés), n'engageant pas Rexel et susceptibles de modification. NC = nous consulter.

PETIT APPAREIL A BRANCHER

RAMPE CHAUFFANTE



Rampe chauffante à résistances céramiques sur piétement inox Carter en INOX avec Switch 4 positions, voyant indicateur de fonctionnement, résistances céramique haute qualité
Alim. Mono 230 V+T
Puissance 2000 W



SFC33082CA SFC33082CA DEEE HT 0,00 € PPI TTC 794,40 €

SALAMANDRE



75

La salamandre Giorik SH30 dotée de 3 foyers avec résistances céramique a été conçue avec des procédés innovants et exclusifs réduisant le temps de mise en service ainsi que le temps de préparation et cuisson de vos plats : viandes, poissons, fruits de mer, gratins, toasts, grillades etc...200°C en 20 secondes
Construction en acier inox AISI 304
Nombre de foyers : 3
Puissance : 4,5 kW
Tension : 400 V Tri + N
Poids : 69 kg
Modèle : plafond mobile, coulissant verticalement de 190 à 90mm.
Dimensions de surface de cuisson LxP (mm) : 560x358 compatible GN 1/1, Fonction maintien en température : oui, Commande(s) : Électroniques



LBHPAB1 Forfait Installation PAB1

largeur (mm)	570
hauteur (mm)	519
profondeur (mm)	513

TX6SH30 TXG124345 DEEE HT 0,00 € PPI TTC 3697,32 €

FRITEUSE



75

Salamandre électrique à plafond mobile modèle L60 construction tout inox
1 Grille en acier chromé, surface utile 600 x 350 mm avec poignée isolante Plafond réglable en hauteur
Alim. Tri 400 V +N+T
Puissance 4000 W



valeur de raccordement (W)	4000
largeur (mm)	600
hauteur (mm)	500
profondeur (mm)	450

SFC11600 SFC11600 DEEE HT 0,00 € PPI TTC 2359,20 €



Friteuse électrique à poser modèle Snack I Frit.O.Matic, gamme Compact Line 500
Capacité de la cuve : 7 litres avec thermostat et vidange de sécurité Construction tout inox
Cuve avec zone froide
Alim. mono 230 V+T
Puissance 3500 W



SFC12052 SFC12052 DEEE HT 0,00 € PPI TTC 1839,60 €



Friteuse électrique à poser avec robinet de vidange.
Cuve emboutie à angles arrondis, capacité 9 litres, dotée d'une zone froide
réglage thermostatique avec thermostat de sécurité et voyant
Alim. Tri 400 V +N+T
Puissance 6000 W
Dimensions : 300 x 540 x 310



SFC92094 SFC92094 DEEE HT 0,00 € PPI TTC 934,80 €



Friteuse électrique à poser avec robinet de vidange.
Cuve à angles arrondis, Capacité 10 litres, dotée d'une zone froide
Thermostat gradué de 0DEGC à 190DEGC avec thermostat de sécurité et voyant Alim. Mono 230 V/T
Puissance 3600 W



SFCACFE101N SFCACFE101N DEEE HT 0,00 € PPI TTC 573,60 €

Produit connecté. Caractéristiques techniques, visuels, DEEE unitaire HT, PPI TTC en euros hors DEEE emportés (non livrés), n'engageant pas Rexel et susceptibles de modification. NC = nous consulter.

PROFESSIONNEL

PETIT APPAREIL A BRANCHER

GAUFRIER



Gaufrier
1 fer liègeois Fers réversibles et faciles à manipuler Carter en inox avec tiroir de propreté
Dimension Gaufre 150 x 105 x 23 mm
Alim. Butane/Propane. 1 Jeu d'injecteur Gaz Naturel fourni sur demande Puissance 3000 W



Gaufrier électrique en fonte d'aluminium spécial pour gaufres surgelées et pâte fraîche
1 fer / 24 alvéoles
2 gaufres par fer
gaufres/h : 50 à 60 surgelées ou 23 à 30 fraîches
Carter en inox poli
Alim. mono 230 V+T
Puissance 1800 W

SFC19066	SFC19066	DEEE HT 0,00 €	PPI TTC 1542,00 €
----------	----------	----------------	-------------------

SFC19242	SFC19242	DEEE HT 0,00 €	PPI TTC 1216,80 €
----------	----------	----------------	-------------------

CREPIERE



Crêpière électrique avec plaque en fonte sillonnée diamètre 400 mm
Construction tout inox (AISI 430)
Plaque en fonte microsillonnée haute qualité FG200 de 12 mm d'épaisseur avec thermostat
Alim. Mono 230 V+T
Puissance 2400 W

APPAREIL BARBE A PAPA



Chauffage par résistance, avec interrupteur marche/arrêt
Réglage de la puissance de chauffe 2 poignées de blocage pour le transport
Cuve en aluminium, diamètre 260 mm avec filet de stabilisation Alim.
Mono 230 V+T Puissance 1080 W
La barbe à papa électrique est équipée d'une résistance de chauffe, de 2 poignées de blocage pour un transport tout en sécurité, 1 bouton de réglage de puissance de chauffe, 1 interrupteur d'allumage de la résistance de chauffe et 1 interrupteur On/Off.
Poids (Kg): 19
Puissance (W): 1080
Elle est vendue avec un filet de stabilisation et clip non métallique

SFC20192	SFC20192	DEEE HT 0,00 €	PPI TTC 846,00 €
----------	----------	----------------	------------------

SFC79014	SFC79014	DEEE HT 0,00 €	PPI TTC 3108,00 €
----------	----------	----------------	-------------------

largeur (mm)	280
hauteur (mm)	520

Produit connecté. Caractéristiques techniques, visuels, DEEE unitaire HT, PPI TTC en euros hors DEEE emportés (non livrés), n'engageant pas Rexel et susceptibles de modification. NC = nous consulter.

MOBILES, SMARTPHONES & TABLETTES
ÉTANCHES /// RÉSISTANTS /// ENDURANTS

REXEL MET EN AVANT CROSSCALL **DANS SES POINTS DE VENTE**
 TÉLÉPHONES, TABLETTES ET ACCESSOIRES PRÊTS À L'EMPLOI, COMPATIBLES TOUT OPÉRATEUR.

LES PRODUITS CROSSCALL



FEATUREPHONE
SPIDER-X4

Autonomie 1300 mAh
 3G+ / Dual SIM



SMARTPHONE
CORE-X4

Autonomie 3850 mAh / Écran 5,5"
 Dual SIM + micro SD



TABLETTE
CORE-T4

Autonomie 7000 mAh / Écran 8"
 Dual SIM + micro SD



DAS SPIDER-X4 : Tête : 0,932 w/kg - Corps : 1,839 w/kg - Membres : 3,568 W/kg | DAS CORE-X4 : Tête : 1,37 w/kg - Corps : 1,45 w/kg - Membres : 2,67 w/kg | DAS CORE-T4 : Corps : 1,43 w/kg - Membres : 2,305 w/kg

ACCOMPAGNÉS DE L'ÉCOSYSTÈME D'ACCESSOIRES X-LINK™

FIXEZ | TRANSFÉREZ | CHARGEZ



X-POWER
 BATTERIE EXTERNE
 6.000 MAH



X-DOCK
 STATION DE CHARGE
 ET TRANSFERT DE DONNÉES



X-CAR PRO
 KIT DE CHARGE
 ET FIXATION VOITURE



X-STRAP
 BANDOULIÈRE ET POIGNÉE
 ROTATIVE POUR **CORE-T4**

INFORMATIQUE

INFORMATIQUE

TELEPHONIE MOBILE



Smartphone Android 9,
Etanche, Résistant et Endurant.
Ecran 5,45" et format ultra compact 18:9, 3 Go de RAM
et 32 Go de Mémoire, extension 512 Go,
2 touches programmables comme le PTI et Push-To-Talk
(application à télécharger),
48 Mégapixels fusion et 8 mp frontal, capteur d'empreinte,
triple slot (Double SIM + Micro SD), IP 68, résistant norme
militaire MIL-STD 810G, connectique X-Link.
le pack pro composé d'accessoires complémentaires :
1 verre trempé, X-Glass
1 station de charge, X-Dock
1 câble usb x-link, X-Cable
DAS tête : 1,37 W/kg, Corps : 1,45 W/kg
et Membres : 2,67 W/kg,
Eco-participation : 0,02 € et copie privé SORECOPI : 10 € HT

ROSCOX4.PACKPRO ROS3152947 DEEE HT 10,02 € PPI TTC 551,88 €

TABLETTE



TABLETTE Android 9,
Etanche, Résistant et Endurant.
Ecran 8", 3 Go de RAM et 32 Go de Mémoire,
extension 512 Go,
2 touches programmables comme le PTI et Push-To-Talk
(application à télécharger),
triple slot (Double SIM + Micro SD),
7 000 mAh,
Test Chute 1,5 sur 6 faces,
4G+, WIFI, Bluetooth, NFC, Connectique X-LINK,
Accessoire complémentaire :
1 verre trempé, X-Glass.
DAS tête : non concernée,
Corps : 1,43 W/kg et Membres : 2,305 W/kg,
dont Eco-participation : 0,25 € et copie privé SORECOPI : 10 € HT

ROSCOT4.PACKPRO ROS3152946 DEEE HT 10,25 € PPI TTC 539,88 €

PC PORTABLE

Lenovo.

THINKPAD E15
Black Color, chassis Aluminium,
15,6" FHD AntiGlare IPS (1920x1080)
Intel Core i5-10210U (4C, 1,6 / 3,4GHz, 6MB)
1x 8GB DDR4 2400
256 Go SSD M.2 PCIe 2242 NVMe
Windows 10 PRO



LEN20RD001FFR LEN20RD001FFR DEEE HT 0,30 € PPI TTC 988,80 €



Moniteur Portable Tactile 10 points
16" Full HD - Boîtier en métal et support en aluminium
Technologie Tactile Capacitive Projetée
Conception ergonomique
USB Type C et Mini HDMI
Audio in
Compatible Windows 10
Surface brillante avec traitement anti-rayures et revêtement
durci 3H
Contraste 50M:1
Luminosité 250 nits
Haut-Parleurs



diagonale de l'écran (pouce) 16
résolution Full HD
VIWTD1655 VIWVS18170 DEEE HT 1,42 € PPI TTC 510,00 €



Moniteur Portable 16" Full HD
Boîtier Aluminium
Rabat magnétique antidérapant
Ergonomie
Angles de vision 178°/178°
Contraste 50M:1
Luminosité 250 nits
Filtre de lumière bleue
Surface anti-reflet
Revêtement durci 3H
Certifié Windows 10
USB TypeC
Mini HDMI
Audio in
Haut-Parleurs
diagonale de l'écran (pouce) 16
résolution Full HD



VIWVG1655 VIWVS18172 DEEE HT 1,42 € PPI TTC 430,80 €

Lenovo.

LENOVO ThinkPad L13 Yoga Intel Core i5-1135G7 13.3p FHD
Touch 8Go 256Go SSD GFX



LEN20VK000VFR LEN20VK000VFR DEEE HT 0,30 € PPI TTC 1474,80 €

Débit d'Absorption Spécifique (DAS). Le « DAS tête » reflète l'usage du téléphone à l'oreille, en conversation vocale.

La norme NF EN 50360 décrit une méthodologie de mesure, qui repose notamment sur un modèle de tête et deux positions de référence du téléphone, au contact de l'oreille, à droite et à gauche.
La valeur limite du « DAS tête » est de 2 W/kg. Les fabricants doivent démontrer qu'ils respectent cette valeur limite. Le « DAS tronc / Corps » est associé aux usages où le téléphone est porté près du tronc, par exemple dans une poche de veste ou dans un sac.
La norme NF EN 50566 prévoit une mesure sur plusieurs faces de l'appareil, faite à une distance qui, jusqu'en avril 2016, pouvait être librement fixée par les constructeurs entre 0 mm (téléphone au contact du corps) et 25 mm.
Cette distance a été restreinte à 5 mm maximum, compte tenu des nouveaux usages du téléphone liés aux oreillettes et à l'accès aux données. La valeur limite du « DAS tronc » est de 2 W/kg.
Les fabricants doivent démontrer qu'ils respectent cette valeur limite. Le « DAS membre », quant à lui, correspond à l'usage du téléphone plaqué contre un membre, par exemple tenu à la main, porté dans un brassard ou dans une poche de pantalon.
C'est également la norme NF EN 50566 qui décrit cette situation. La valeur limite du « DAS membre » est de 4 W/kg.

Produit connecté. Caractéristiques techniques, visuels, DEEE unitaire HT, PPI TTC en euros hors DEEE importés (non livrés), n'engageant pas Rexel et susceptibles de modification. NC = nous consulter.

INFORMATIQUE

PC FIXE

Lenovo



DESKTOP V50S SFF CORE I5-10400 8GB 256GB SSD Windows 10 PRO
Connectivité :
Front I/O : 4x USB 3.2 Gen 1, headphone / microphone combo jack (3.5mm), microphone (3.5mm)
Rear I/O : 2x USB 3.2 Gen 1, 2x USB 2.0, serial, ethernet (RJ-45), VGA, HDMI, serial(9 pin)
Media Reader : 7-in-1 Card Reader



Lenovo

DESKTOP V50S SFF CORE I3-10100 8GB 256GB SSD Windows 10 PRO
Connectivité :
Front I/O : 4x USB 3.2 Gen 1, headphone / microphone combo jack (3.5mm), microphone (3.5mm)
Rear I/O : 2x USB 3.2 Gen 1, 2x USB 2.0, serial, ethernet (RJ-45), VGA, HDMI, serial(9 pin)
Media Reader : 7-in-1 Card Reader

LEN11EF0010FR LEN11EF0010FR DEEE HT 0,48 € PPI TTC 762,00 €

LEN11EF0011FR LEN11EF0011FR DEEE HT 0,48 € PPI TTC 649,20 €

MONITEURS INFORMATIQUE



Ecran de présentation sans fil 4K de 55"
Luminosité 400 nits
Contraste 1200:1
Filtre Lumière Bleue
HDMI, DVI, Audio in/out, RS232, USB Type A, Haut-parleurs 2x10W
vCast, Miracast et Airplay (sauf 43").
Existe en 43, 65, 75, 86 et 98"



diagonale de l'écran (pouce) 55
résolution 4K

VIWCDE5520 VIWVS18185 DEEE HT 0,00 € PPI TTC 948,00 €



Moniteur bureautique Ergonomique (inclinaison, rotation, pivotement et réglage en hauteur)
Full HD IPS
27"
Technologie USB-C
Entrées HDMI, DisplayPort et VGA pour une connectivité flexible.
Contraste 1000:1
Luminosité 250 cd/m²
Temps de réponse 5ms
Angles 178°/178°
Haut-Parleurs 2W x2
Filtre de lumière bleue
Technologie Flicker-Free
Disponible en 24 et 27"



résolution Full HD

VIWVG2755 VIWVG2755 DEEE HT 2,08 € PPI TTC 335,40 €



Moniteur bureautique Ergonomique (inclinaison, rotation, pivotement et réglage en hauteur)
Full HD IPS
24"
Entrées HDMI DisplayPort et VGA pour une connectivité flexible.
Contraste 1000:1
Luminosité 250 cd/m²
Temps de réponse 5ms
Angles 178°/178°
Haut-Parleurs 2W x2
Filtre de lumière bleue
Technologie Flicker-Free
Disponible en 24 et 27"



résolution Full HD

VIWVG2448 VIWVG2448 DEEE HT 2,08 € PPI TTC 210,60 €



Moniteur Bureautique Multi-Fonctions 22"
Résolution Full HD
Dalle TN
Luminosité 200 nits,
Entrées VGA et DVI
Mode Eco



diagonale de l'écran (pouce) 22
résolution Full HD

VIWVA2261-2 VIWVS16217 DEEE HT 1,42 € PPI TTC 124,80 €

Produit connecté. Caractéristiques techniques, visuels, DEEE unitaire HT, PPI TTC en euros hors DEEE emportés (non livrés), n'engageant pas Rexel et susceptibles de modification. NC = nous consulter.

INFORMATIQUE

MONITEURS INFORMATIQUE



Moniteur Station d'Accueil Ergonomique (inclinaison, rotation, pivotement et réglage en hauteur)
Full HD IPS
24"
Entrées HDMI DisplayPort In/Out (Daisychain) et USB Type C pour une connectivité flexible.
Contraste 1000:1
Luminosité 250 cd/m²
Temps de réponse 5ms
Angles 178°/178°
Haut-Parleurs 2W x2
Filtre de lumière bleue
Technologie Flicker-Free



VIWVG2456	VIWVG2456	DEEE HT 0,00 €	PPI TTC €
-----------	-----------	----------------	-----------



Moniteur Bureau Multi-Fonctions 24"
Résolution Full HD
Dalle Superclear VA
Angles de Vision 178°/178°
Luminosité 200 nits
Contraste 5000:1
Entrées VGA et HDMI
Mode Eco



VIWVA2406-H	VIWVA2406-H	DEEE HT 0,00 €	PPI TTC €
-------------	-------------	----------------	-----------

CLAVIER SOURIS



LENOVO ThinkVision T22i 20 IPS LED 21.5p 16:9 1920x1080
250 cdm² 6ms HDMI DP VGA



LEN61FEMAT6EU	LEN61FEMAT6EU	DEEE HT 0,84 €	PPI TTC 183,60 €
---------------	---------------	----------------	------------------



CHERRY DW 9000 SLIM
Ensemble sans fil
Transmission Bluetooth ou radio 2,4 GHz (avec nano récepteur USB) sécurisée par cryptage AES-128 bits
Batteries au lithium dans la souris et le clavier, rechargeables par micro-USB
Marquage laser résistant à l'usure sur le long terme
LED d'état intégrées dans les touches MAJ, NUM et DEFIL
LED indiquant le faible niveau de la batterie, l'état de charge et la résolution de la souris
Souris 6 boutons et molette, avec résolution réglable sur 3 niveaux jusqu'à 1600 dpi.



		avec souris sans fil	oui oui
CY1JD-9000FR-2	CY1JD9000FR2	DEEE HT 0,10 €	PPI TTC 95,99 €



CHERRY KC 1068
CLAVIER SOUS ENVELOPPE DE PROTECTION ETANCHE IP68
Blanc grisé
Clavier standard protégé IP 68, hygiénique, facile à désinfecter
Protégé contre la saleté, la poussière et l'eau (jusqu'à 1 m de profondeur)
Résiste aux produits de désinfection, au produit de rinçage, à l'alcool isopropylique, au diesel, etc ...
Frappe silencieuse, avec retour tactile, plus agréable qu'avec les claviers IP 68 traditionnels
Connexion USB Plug & Play



CY1JK-1068FR-0	CY1JK1068FR0	DEEE HT 0,10 €	PPI TTC 67,19 €
----------------	--------------	----------------	-----------------



CHERRY KC 1068
CLAVIER SOUS ENVELOPPE DE PROTECTION ETANCHE IP68
Noir
Clavier standard protégé IP 68, hygiénique, facile à désinfecter
Protégé contre la saleté, la poussière et l'eau (jusqu'à 1 m de profondeur)
Résiste aux produits de désinfection, au produit de rinçage, à l'alcool isopropylique, au diesel, etc ...
Frappe silencieuse, avec retour tactile, plus agréable qu'avec les claviers IP 68 traditionnels
Connexion USB Plug & Play



CY1JK-1068FR-2	CY1JK1068FR2	DEEE HT 0,10 €	PPI TTC 67,19 €
----------------	--------------	----------------	-----------------

🔌 Produit connecté. Caractéristiques techniques, visuels, DEEE unitaire HT, PPI TTC en euros hors DEEE importés (non livrés), n'engageant pas Rexel et susceptibles de modification. NC = nous consulter.

INFORMATIQUE

CLAVIER SOURIS

CHERRY

CHERRY DW 3000
ENS. CLAVIER & SOURIS SANS FIL
Clavier sans fil plat avec pavé numérique et pavé directionnel
Frappe confortable
Marquage des touches très résistant à l'usure
jusqu'à 10 millions de frappes par touche
4 touches de raccourcis
Souris sans fil optique 3 boutons 1200 dpi pour droitiers et gauchers
Indicateurs de charge des piles (clavier et souris)
Technologie sans fil 2,4 GHz (portée de 10 m max.)
Nano-récepteur USB



CHERRY

CHERRY MW 3000
SOURIS ERGONOMIQUE INFRAROUGE
Souris 6 boutons ergonomique pour droitiers
Capteur infrarouge
Résolution 1000/1750 dpi
Nano-récepteur USB : peut rester branché sur l'ordinateur portable pendant le transport
Technologie sans fil 2,4 GHz sans interférences (portée de 5 m. max.)
Interrupteur marche / arrêt
Jusqu'à 2 ans sans changer les piles



CY1JD-0710FR-2 CY1JD0710FR2 DEEE HT 0,10 € PPI TTC 28,79 €

CY1JW-T0100 CY1JW0100 DEEE HT 0,01 € PPI TTC 28,79 €

CHERRY

CHERRY MW 4500
Souris 6 boutons sans fil pour droitiers inclinée à 45° pour un travail sans fatigue.
3 niveaux de résolution : 600/900/1200 dpi.
Indicateur de charge des piles.
Sensation agréable au niveau de la main grâce à un revêtement de surface doux et résistant à l'usure.
Nano-récepteur USB.



CHERRY

CHERRY MW 4500 LEFT
Souris 6 boutons sans fil pour gauchers inclinée à 45° pour un travail sans fatigue.
3 niveaux de résolution : 600/900/1200 dpi.
Indicateur de charge des piles.
Sensation agréable au niveau de la main grâce à un revêtement de surface doux et résistant à l'usure.
Nano-récepteur USB.



CY1JW-4500 CY1JW4500 DEEE HT 0,01 € PPI TTC 28,79 €

CY1JW-4550 CY1JW4550 DEEE HT 0,01 € PPI TTC 28,79 €

CHERRY

CHERRY GENTIX DESKTOP
Ensemble sans fil 2,4 GHz polyvalent.
Conception robuste, marquage durable.
Repose poignets, 10 touches de raccourcis.
3 LED intégrées (MAJ, NUM, DEFIL).
Souris 6 boutons à résolution commutable (1000/2000 dpi).



CHERRY

CHERRY GENTIX
Souris filaire 3 boutons.
Excellente prise en main grâce aux surfaces latérales et à la molette de défilement en caoutchouc.
Design symétrique, convient aux droitiers comme aux gauchers.
Capteur optique 1000 dpi pour un contrôle fluide et précis.



CY1JD-7000FR-2 CY1JD7000FR2 DEEE HT 0,20 € PPI TTC 38,39 €

CY1JM-0300-2 CY1JM03002 DEEE HT 0,01 € PPI TTC 8,15 €

Produit connecté. Caractéristiques techniques, visuels, DEEE unitaire HT, PPI TTC en euros hors DEEE emportés (non livrés), n'engageant pas Rexel et susceptibles de modification. NC = nous consulter.

INFORMATIQUE

IMPRIMANTE

brother
at your side

Imprimante Multifonction 4-en-1 LED Couleur avec Recto-Verso intégral
Multifonction laser couleur
Vitesse d'impression rapide jusqu'à 24 pages par minute en noir et en couleur
Impression recto-verso automatique
Ecran tactile couleur intuitif de 9,3 cm
Connectivités Ethernet et Wi-Fi
Chargeur automatique de document de 50 feuilles
4 toners de démarrage de 1000 pages* chacun : noir, cyan, magenta et jaune (*Capacité déclarée en conformité avec la norme ISO/IEC19752)



procédé d'impression laser
impression couleur Oui

BRTMFL3770CDW BRTMFL3770CDW DEEE HT 1,20 € PPI TTC 538,80 €

brother
at your side

Imprimante multifonction jet d'encre couleur professionnelle 4-en-1 A3 Business
Impression jusqu'à 22 ipm en N&B et 20 ipm en couleur
Impression en recto-verso automatique jusqu'au format A4
Connectivités Ethernet et Wi-Fi
Bac papier de 250 feuilles
Bac multiformats de 100 feuilles
Chargeur automatique de documents de 50 feuilles



procédé d'impression jet d'encre
impression couleur Oui

BRTMFC6530DW BRTMFC6530DW DEEE HT 0,00 € PPI TTC 279,00 €

brother
at your side

Imprimante laser monochrome compacte avec impression recto-verso et Wi-Fi
Vitesse d'impression jusqu'à 30 pages par minute
Impression recto-verso automatique
Bac papier de 250 feuilles
Connectivité Wi-Fi
Toner de démarrage de 700 pages* (*Capacité déclarée en conformité avec la norme ISO/IEC19752)



procédé d'impression laser

BRTHLL2350DW BRTHLL2350DW DEEE HT 0,60 € PPI TTC 134,40 €

brother
at your side

Imprimante multifonction jet d'encre couleur A4
Multifonction jet d'encre couleur 4-en-1
Fonctions impression, copie, numérisation et fax
Chargeur automatique de documents de 20 feuilles
Connectivité Wi-Fi
Impression sans fil depuis votre smartphone via l'application Brother iPrint&Scan
Impression recto-verso automatique
Bac papier de 100 feuilles
Vitesse d'impression jusqu'à 12 images par minute
Ecran LCD de 4,5 cm et boutons de contrôle faciles d'utilisation



procédé d'impression jet d'encre
impression couleur Oui

BRTMFC497DW BRTMFC497DW DEEE HT 0,60 € PPI TTC 119,90 €

VIDEO PROJECTEURS

EPSON

EB-1485Fi
Projecteur Ultra courte focale interactif
Full HD, 5,000 lumen~ 2,500,000:1
USB 2.0 Type A (2x)
Powered USB, RS-232C
Ethernet interface (100 Base-TX / 10 Base-T)
Wireless LAN IEEE 802.11a/b/g/n/ac (WiFi 5)
Wi-Fi Direct, VGA in (2x)
VGA out, HDMI in (3x), HDMI out
Component in,
HDBaseT,
Miracast,



EPSON

EPSON EB-W49 3800LMS WXGA
EB-W49 Projecteur Mobile ou d'installation
WXGA, 1280 x 800
16:10, 3,800 Lumen
Ethernet interface (100 Base-TX / 10 Base-T)
Wireless LAN a/n (5GHz) (option)
VGA in (2x)
VGA out
HDMI in (2x)
2.7 kg
HP 5 Watt,



EPSV11H919040 EPSV11H919040 DEEE HT 0,00 € PPI TTC 4422,23 €

EPSV11H983040 EPSV11H983040 DEEE HT 0,38 € PPI TTC 707,08 €

Produit connecté. Caractéristiques techniques, visuels, DEEE unitaire HT, PPI TTC en euros hors DEEE importés (non livrés), n'engageant pas Rexel et susceptibles de modification. NC = nous consulter.

INFORMATIQUE

VIDEO PROJECTEURS

EPSON®

EB-685wi
Projecteur Ultra courte focale Education interactif
WXGA, 1280 x 800, 16:10
HD ready, 3,500 lumen- 14,000:1, USB 2.0 Type A
USB 2.0 Type B
RS-232C
Ethernet interface (100 Base-TX / 10 Base-T)
Wireless LAN IEEE 802.11b/g/n (optional)
VGA in (2x), VGA out, HDMI in (3x)
Composite in, RGB in (2x)
RGB out, MHL



EPSON®

EB-FH52, Projecteur Mobile ou d'installation
Full HD 1080p
1920 x 1080, 16:9
Full HD, 4,000 Lumen- 16,000:1, USB 2.0 Type A
USB 2.0 Type B,
Wifi et Miracast, 3.1 kg
HP 16 Watt



EPSV11H740040 EPSV11H740040 DEEE HT 0,00 € PPI TTC 2902,61 €

EPSV11H978040 EPSV11H978040 DEEE HT 0,38 € PPI TTC 989,72 €

EPSON®

EB-695W1
Projecteur Ultra courte focale interactif et tactile Education,
WXGA
1280 x 800, 16:10
HD ready
3,500 lumen- 14,000:1, USB 2.0 Type A
USB 2.0 Type B, RS-232C
Ethernet interface (100 Base-TX / 10 Base-T)
Wireless LAN IEEE 802.11b/g/n (optional)
VGA in (2x)
VGA out, HDMI in (3x)
Composite in
RGB in (2x)
RGB out, MHL,



EPSON®

EB-2265
Projecteur d'Installation
WUXGA, 1920 x 1200
16:10, Full HD
5,500 lumen- 15,000:1
USB 2.0 Type A, USB 2.0 Type B
RS-232C
Ethernet interface (100 Base-TX / 10 Base-T)
Gigabit ethernet interface
Wireless LAN IEEE 802.11b/g/n
VGA in (2x)
VGA out, HDMI in (2x)
Display Port, Composite in
RGB in (2x), RGB out
HDBaseT
Miracast
4.9 kg, 16W, VGA cable, Power cable
Remote control incl. batteries
Software (CD)
User Manual (CD-ROM)
Warranty card
Wireless LAN unit



EPSV11H741040 EPSV11H741040 DEEE HT 0,00 € PPI TTC 2541,89 €

EPSEB-2265 EPSV11H814040 DEEE HT 0,20 € PPI TTC 2505,60 €

EPSON®

EB-1795F
Projecteur Ultra mobile
Full HD 1080p
1920 x 1080, 16:9,
3,200 lumen- 10,000:1,
USB 2.0 Type A
USB 2.0 Type B, VGA in, HDMI in,
Composite in, Stereo mini jack audio in, Miracast, MHL, Near
Field Communication (NFC)
Wireless LAN IEEE 802.11b/g/n,
1.83 kg, 1W,
Carrying Case
VGA cable
Power cable
Remote control incl. batteries
Software (CD)



EPSON®

EB-2250U
Vidéo projecteur 3LCD WUXGA
Résolution : 1920 x 1200 pixels
Luminosité : 5000 lumens
Gesture Presenter : contrôle du projecteur par les gestes
Ecran partagé et projection multi-PC
Connexion Wi-Fi (en option)
Durée de vie de la lampe : 5000 h (mode normal) et 10 000 h (mode Eco)
Projection d'une image jusqu'à 260"
Connectiques : USB 2.0, HDMI, VGA, Ethernet
Dimensions : 377 x 291 x 110 mm
Poids : 4.6 kg
Garantie constructeur 3 ans retour atelier / 1 an pour la lampe



EPSV11H796040 EPSV11H796040 DEEE HT 0,00 € PPI TTC 1819,90 €

EPSV11H871040 EPSV11H871040 DEEE HT 2,08 € PPI TTC 1704,00 €

☎ Produit connecté. Caractéristiques techniques, visuels, DEEE unitaire HT, PPI TTC en euros hors DEEE emportés (non livrés), n'engageant pas Rexel et susceptibles de modification. NC = nous consulter.

INFORMATIQUE

VIDEO PROJECTEURS

EPSON

EB-992F, Projecteur d'installation
Full HD 1080p, 1920 x 1080, 16:9
Full HD, 4,000 Lumen- Ethernet interface (100 Base-TX /
10 Base-T)
VGA in (2x), VGA out, HDMI in (2x) Wireless LAN IEEE
802.11b/g/n
Miracast, 3.1 kg
16 Watt



EPSON

EB-1780
Projecteur Ultra mobile
WXGA, 1280 x 800, 16:10
HD ready, 3,000 lumen-
10,000:1, USB 2.0 Type A
USB 2.0 Type B, VGA in, HDMI in
Composite in, Stereo mini jack audio in, Miracast
MHL, Wireless LAN IEEE 802.11b/g/n, 1.77 kg, 1W
Carrying Case, VGA cable
Power cable
Remote control incl. batteries
Software (CD)



EPSV11H988040 EPSV11H988040 DEEE HT 0,20 € PPI TTC 1293,46 €

EPSV11H795040 EPSV11H795040 DEEE HT 0,20 € PPI TTC 980,62 €

ViewSonic

Vidéoprojecteur professionnel
Résolution WXGA 1280x800
3600 lumens ANSI
Image de 30 à 300"
Durée de vie de la source lumineuse (lampe) 15000h en
mode éco
Rapport de projection 1.55-1.70
Keystone Vertical
HDMI
Haut-Parleurs 2W
Disponible en résolution WXGA, XGA et SVGA



ViewSonic

Vidéoprojecteur ultraportable LED avec Haut-Parleurs
Harman Kardon
WVGA 854x480 Pixels
250 lumens
image jusqu'à 100"
HDMI
USB Type C
Emplacement Micro SD
16Go mémoire interne
Haut-Parleurs 3W x 2 Harman Kardon, batterie jusqu'à 6
heures d'autonomie



TDAPAS03W TDAPAS03W DEEE HT 0,38 € PPI TTC 540,00 €

VIWM1 VIWM1 DEEE HT 0,38 € PPI TTC 420,00 €

ViewSonic

Vidéoprojecteur Home-Cinéma 4K UHD
3840x2160 Pixels
3200 lumens
image de 30 à 300"
Keystone Vertical et Horizontal
HDMI
Haut-Parleurs 10W



TDAPX701-4K TDAPX701-4K DEEE HT 0,00 € PPI TTC €

ECRANS DE PROJECTEUR

ORAY

ECRAN MOTORISE 16/10 187 X 300
Carter en aluminium laqué blanc
Surface de projection blanc mat non feu M1
Fixation mixte mur/plafond, coulissante à l'arrière du carter
Inverseur filaire fourni, télécommande en option
Encastrable en faux-plafond avec option SOUS-FACE



OAYSQ1B1187300 OAYSQ1B1187300 DEEE HT 0,42 € PPI TTC 895,20 €


☑ Produit connecté. Caractéristiques techniques, visuels, DEEE unitaire HT, PPI TTC en euros hors DEEE importés (non livrés), n'engageant pas Rexel et susceptibles de modification. NC = nous consulter.

INFORMATIQUE

ECRANS DE PROJECTEUR

ORAY

ECRAN MOTORISE 4/3 180 X 240
Carter en aluminium laqué blanc
Surface de projection blanc mat non feu M1
Fixation mixte mur/plafond, coulissante à l'arrière du carter
Inverseur filaire fourni, télécommande en option
Encastrable en faux-plafond avec option SOUS-FACE



format d'image 4:3
entraînement électrique

OAYSQ1B1180240 OAYSQ1B1180240 DEEE HT 0,42 € PPI TTC 682,80 €

ORAY

ECRAN MOTORISE 16/10 150 X 240
Carter en aluminium laqué blanc
Surface de projection blanc mat non feu M1
Fixation mixte mur/plafond, coulissante à l'arrière du carter
Inverseur filaire fourni, télécommande en option
Encastrable en faux-plafond avec option SOUS-FACE



format d'image 16:10
entraînement électrique

OAYSQ1B1150240 OAYSQ1B1150240 DEEE HT 0,42 € PPI TTC 666,00 €

ORAY

ECRAN MOTORISE 4/3 150 X 200
Carter en aluminium laqué blanc
Surface de projection blanc mat non feu M1
Fixation mixte mur/plafond, coulissante à l'arrière du carter
Inverseur filaire fourni, télécommande en option
Encastrable en faux-plafond avec option SOUS-FACE



format d'image 4:3
entraînement électrique

OAYSQ1B1150200 OAYSQ1B1150200 DEEE HT 0,42 € PPI TTC 625,20 €

ORAY

ECRAN MOTORISE 16/10 125 X 200
Carter en aluminium laqué blanc
Surface de projection blanc mat non feu M1
Fixation mixte mur/plafond, coulissante à l'arrière du carter
Inverseur filaire fourni, télécommande en option
Encastrable en faux-plafond avec option SOUS-FACE



format d'image 16:10
entraînement électrique

OAYSQ1B1125200 OAYSQ1B1125200 DEEE HT 0,42 € PPI TTC 603,60 €

ORAY

ECRAN MANUEL 4/3 180 X 240
Carter en aluminium laqué blanc
Surface de projection blanc mat non feu M1
Fixation mixte mur/plafond, coulissante à l'arrière du carter
Dispositif d'arrêt toute hauteur SRS (Slow Return System), contrôlant la remontée progressive de la barre de lestage.



OAYMPP08B1180240 OAY3165060 DEEE HT 0,00 € PPI TTC 277,20 €

ORAY

ECRAN MANUEL 16/10 150 X 240
Carter en aluminium laqué blanc
Surface de projection blanc mat non feu M1
Fixation mixte mur/plafond, coulissante à l'arrière du carter
Dispositif d'arrêt toute hauteur SRS (Slow Return System), contrôlant la remontée progressive de la barre de lestage.



OAYMPP08B1150240 OAY3287256 DEEE HT 0,00 € PPI TTC 258,00 €

Produit connecté. Caractéristiques techniques, visuels, DEEE unitaire HT, PPI TTC en euros hors DEEE emportés (non livrés), n'engageant pas Rexel et susceptibles de modification. NC = nous consulter.

INFORMATIQUE

ECRANS DE PROJECTEUR

ORAY

ECRAN MANUEL 4/3 150 X 200
Carter en aluminium laqué blanc
Surface de projection blanc mat non feu M1
Fixation mixte mur/plafond, coulissante à l'arrière du carter
Dispositif d'arrêt toute hauteur SRS (Slow Return System), contrôlant la remontée progressive de la barre de lestage.



OAYMPP08B1150200 OAY3165058 DEEE HT 0,00 € PPI TTC 230,40 €

ORAY

ECRAN MANUEL 16/10 125 X 200
Carter en aluminium laqué blanc
Surface de projection blanc mat non feu M1
Fixation mixte mur/plafond, coulissante à l'arrière du carter
Dispositif d'arrêt toute hauteur SRS (Slow Return System), contrôlant la remontée progressive de la barre de lestage.



OAYMPP08B1125200 OAY3287255 DEEE HT 0,00 € PPI TTC 224,40 €

ORAY

TELECOMMANDE POUR ECRAN MOTORISE RADIO



interface radio Oui

OAYOPTCOMMANDRAD7 OAY3033183 DEEE HT 0,08 € PPI TTC 99,60 €

ETIQUETEUSE

brother
at your side

Étiqueteuse connectable 24mm avec mallette, adaptateur secteur et 4 rubans TZe
Étiqueteuse industrielle PT-ES50W
Imprime des étiquettes durables jusqu'à 24mm de largeur
Transfert des données via USB ou en Wifi
Application mobile Cable Label Tool et logiciel de conception P-touch Editor
Vitesse d'impression jusqu'à 30 mm/sec
Grand écran LCD rétro-éclairé
Rubans laminés TZe 3,5 / 6 / 9 / 12 / 18 / 24 mm
Rubans thermo-rétractables HSe 5,8 / 8,8 / 11,7 / 17,7 / 23,6 mm
Découpe automatique et demi-coupe & Connectable USB et Wi-Fi
Inclus : 4 rubans : 1 TZe-241 18mm Noir/Blanc, 1 TZe-251 24mm Noir/Blanc, 1 TZe-651 24mm Noir/Jaune, 1 ruban TZe-FX231 flexible 12mm Noir/Blanc, batterie Li-Ion, adaptateur secteur, mallette de transport



nombre de lignes de texte	3
procédé d'impression	impression thermique
modèle	appareil électronique de marquage de câbles
couleur	orange/noir

BRTPTES50WSP BRTPTES50WSP DEEE HT 0,00 € PPI TTC 178,80 €

brother
at your side

Étiqueteuse portable 18mm avec mallette, adaptateur secteur et un ruban TZeS641
Étiqueteuse professionnelle PT-E300VP
Imprime des étiquettes durables jusqu'à 18mm de largeur
Touches "raccourci" d'étiquettes : enroulement de câbles, mode drapeau, mode blocs, etc...
Grand écran LCD rétro-éclairé
7 polices, 384 symboles et 7 cadres
Rubans laminés TZe 3,5 / 6 / 9 / 12 / 18 mm
Ruban thermo-rétractables HSe 5,8 / 8,8 / 11,7 / 17,7 mm
Inclus : 1 ruban TZe-S641 adhésif puissant 18mm Noir/Jaune, batterie Li-Ion, adaptateur secteur, mallette de transport



modèle	appareil d'étiquetage électronique
couleur	orange/noir

BRTPE300VP BRTPE300VP DEEE HT 0,00 € PPI TTC 142,80 €

brother
at your side

Étiqueteuse portable 12mm avec mallette, adaptateur secteur et un ruban TZe231
Étiqueteuse portable PT-E110VP
Imprime des étiquettes durables jusqu'à 12 mm de largeur
Vitesse d'impression de 20 mm/sec
1 police, 200 symboles et 2 cadres
Rubans laminés TZe 3,5 / 6 / 9 / 12 mm
Touches "raccourci" d'étiquettes
Inclus : 1 ruban TZe FX221 9 mm x 8 mm Noir/Blanc, adaptateur secteur et mallette de transport



couleur	orange/noir
---------	-------------

BRTPE110VP BRTPE110VP DEEE HT 0,00 € PPI TTC 61,20 €



1 Anti vibration

Construction Quattro™

Une construction professionnelle. La cuve inox repose sur 4 amortisseurs qui réduisent les vibrations et renforcent la stabilité de la machine.



QUATTRO CONSTRUCTION



2 Construction robuste

Croisillon en fonte renforcent la stabilité et la montée de la vitesse d'essorage.



3 Brassage en douceur

Tambour Active Drum™

Le Tambour Active Drum™ assure des performances optimales de lavage. Le linge est dirigé vers le centre du tambour grâce aux aubes en forme de sablier qui répartissent la charge au centre du tambour où se forme un coussinet d'eau permettant un brassage en douceur et empêche les fibres de se casser.



4 Plus d'hygiène

Hublot SteelSeal™

Le seul lave-linge domestique sans joint en caoutchouc : empêche les dépôts de résidus, garantit un lavage hygiénique et facilite le déchargement du linge.



5 Visibilité optimale et navigation facile

L'écran LCD ASKO vous offre un angle de visibilité haute définition à 180°. Pour ne rien oublier et ne rater aucune lessive, le bouton central et les touches vous assureront, en toute simplicité, une navigation optimale sur les différents programmes.



Testé pour une durée d'utilisation domestique de

20 ans*

* Cela correspond approx. à plus de 4 cycles lavage par semaine. Le test est effectué sur 10 000 heures, soit 225 cycles par an.

POSE LIBRE LAVAGE

POSE LIBRE LAVAGE

LAVE LINGE FRONTAL

LAVE LINGE GRANDE CAPACITÉ



Lave-linge 15Kg 1100trs - TurboWash 39: Cycle de lavage complété en 39 minutes pour 7,5kg de linge.
Moteur électromagnétique DirectDrive en transmission directe sur le tambour (sans courroie ni poulie).
6 mouvements de tambour pour une performance et un soin du linge inégalés. Connectivité Wi-Fi - Contrôle à distance - Téléchargement de programmes - Analyse de la consommation énergétique - Smart Diagnosis™

classe énergétique	E
quantité de remplissage avec le programme standard « coton 60 °C » (kg)	15
vitesse d'essorage max. avec le programme standard « coton 60 °C » (tr/min)	1100
affichage du temps restant	oui
sélection de l'heure de démarrage	oui
volume du tambour (l)	127
consommation d'énergie annuelle moyenne (kWh) 393	
consommation d'eau estimée/an (220 programmes standard) (l)	15000
hauteur (mm)	990
largeur (mm)	700
profondeur (mm)	770

LG4F51P12WH LG4F51P12WH DEEE HT 8,33 € PPI TTC 1099,00 €



Lave-linge 10.5Kg - 1400trs/min - Soins du linge Capacité de l'appareil à détecter la typologie de matière, de manière autonome, afin d'optimiser le cycle de lavage et d'essorage. - 68 litres : brassage plus homogène du linge, une meilleure pénétration de l'eau et du détergent au sein des tissus. - Fiabilité - Moteur électromagnétique DirectDrive en transmission directe sur le tambour (sans courroie ni poulie) Moteur garanti 10 ans - 6 mouvements de tambour pour une performance et un soin du linge inégalés. Plus de sifflement de la courroie -53/71dB - Cycle de lavage complet en 39 minutes - Lavage vapeur pour éliminer les bactéries et les acariens - Profondeur de 56.5cm pour rentrer facilement sous les plans de travail - Hublot en verre trempé et aubes en inox

classe énergétique	A
quantité de remplissage avec le programme standard « coton 60 °C » (kg)	10.5
vitesse d'essorage max. avec le programme standard « coton 60 °C » (tr/min)	1400
sélection de l'heure de démarrage	oui
volume du tambour (l)	68
consommation d'énergie annuelle moyenne (kWh)	9900
consommation d'eau estimée/an (220 programmes standard) (l)	143
hauteur (mm)	850
largeur (mm)	600
profondeur (mm)	560

LG4F14V71WHST LG4F14V71WHST DEEE HT 8,33 € PPI TTC 899,00 €



PerfectCare 600 Système SensiCare - Capacité de lavage 10 kg - Classe énergétique lavage: D - Départ différé 20 h et temps restant - Ecran LCD avec moyenne interface Hublot XXL Silver foncé Premium - Certifications Woolmark® Blue - TimeManager® - Boîte à produits flexible DuoDose poudre/liquide - Tambour Inox de 68 L - Moteur Inverter Anti-balourd électronique - Sécurité enfants - Sécurité anti-débordement - 4 pieds réglables - Niveau sonore, essorage E20 76dB(A) - Niveau sonore essorage B Consommation d'énergie pour 100 cycles: 79 kWh

classe d'efficacité énergétique	D
quantité de remplissage avec le programme standard « coton 60 °C » (kg)	10
vitesse d'essorage max. avec le programme standard « coton 60 °C » (tr/min)	1400
affichage du temps restant	oui
volume du tambour (l)	68
consommation d'eau estimée/an (220 programmes standard) (l)	11790
hauteur (mm)	850
largeur (mm)	600
profondeur (mm)	660

ARTEW6F3112RA_1 ARTEW6F3112RA1 DEEE HT 8,33 € PPI TTC 759,99 €



SAMSUNG



10.5kg
1400tr
72dB
Moteur digital inverter
EcoBubble programme vapeur
Distributeur de lessive -
Wifi
QuickDrive
Programme Super Rapide 39'
Hublot noir inox blanc -

classe énergétique	A
quantité de remplissage avec le programme standard « coton 60 °C » (kg)	10.5
vitesse d'essorage max. avec le programme standard « coton 60 °C » (tr/min)	1400

S3GWW10T734DWH S3GWW10T734DWH S3 DEEE HT 8,33 € PPI TTC €

LAVE LINGE 9, 8 KG



Lave-linge 11kg - 1400 tours/min
Ecran LCD haute définition Logic
Classe B/B/A
Construction Quattro™: robuste, durable et antivibration
Absence de soufflet en caoutchouc pour plus d'hygiène
Tambour Active Drum™ - 23 programmes dont Anti allergie et Vapeur Rafraichissant
Assistance au dosage
Moteur induction

classe énergétique	B
quantité de remplissage avec le programme standard « coton 60 °C » (kg)	11
vitesse d'essorage max. avec le programme standard « coton 60 °C » (tr/min)	1400
affichage du temps restant	oui
sélection de l'heure de démarrage	oui
volume du tambour (l)	80
hauteur (mm)	850
largeur (mm)	595
profondeur (mm)	700

SKOW4114C.W/2 SKOW4114C.W/2 DEEE HT 8,33 € PPI TTC 1599,00 €



Chrome Edition
Bandeau droit, top amovible
Porte gris graphite, anneau intérieur noir obsidien
Sélecteur chrome - Addload - Tambour Hydrogliss -16 prog.
Option Défroissage Départ différé, Temps restant
Système TwinDos et PowerWash - Wi-FiConn@ct - CapDosing 47 dB(A) en lavage - 72 dB(A) en essorage

classe énergétique	A
quantité de remplissage avec le programme standard « coton 60 °C » (kg)	9
vitesse d'essorage max. avec le programme standard « coton 60 °C » (tr/min)	1600
affichage du temps restant	oui
sélection de l'heure de démarrage	oui
volume du tambour (l)	64
consommation d'énergie annuelle moyenne (kWh)	130
consommation d'eau estimée/an (220 programmes standard) (l)	11000
hauteur (mm)	850
largeur (mm)	595
profondeur (mm)	636

MILWC1860 MIL11401390 DEEE HT 6,67 € PPI TTC 1599,00 €

Produit connecté. Caractéristiques techniques, visuels, DEEE unitaire HT, PPI TTC en euros hors DEEE importés (non livrés), n'engageant pas Rexel et susceptibles de modification. NC = nous consulter.

LAVE LINGE FRONTAL

LAVE LINGE 9, 8 KG



Miele

9 Kg 1400 t A

Chrome Edition
Bandeau droit, top amovible - Porte gris graphite, anneau intérieur noir obsidien - Sélecteur chrome - Addload - Tambour Hydrogliss 16 prog. - Option Défroissage vapeur - Système TwinDos
WiFiConn@ct - CapDosing - ComfortSensor - Bac à produits
AutoClean - Système Anti-vibrations Moteur à induction ProfiEco 48 dB(A) en lavage - 72 dB(A) en essorage

classe énergétique	A
quantité de remplissage avec le programme standard « coton 60 °C » (kg)	9
vitesse d'essorage max. avec le programme standard « coton 60 °C » (tr/min)	1400
affichage du temps restant	oui
sélection de l'heure de démarrage	oui
volume du tambour (l)	64
consommation d'énergie annuelle moyenne (kWh)	196
consommation d'eau estimée/an (220 programmes standard) (l)	11000
hauteur (mm)	850
largeur (mm)	595
profondeur (mm)	636

MILWC6660

MIL11420220

DEEE HT 6,67 €

PPI TTC 1299,00 €



SAMSUNG

8,7 9 Kg 1400 t A

WW7500
9kg
1400t
72dB
moteur digital inverter
EcoBubble
programme vapeur
Addwash
Wifi
QuickDrive
programme Super Rapide 39'
hublot noir inox
blanc -

classe énergétique	A
quantité de remplissage avec le programme standard « coton 60 °C » (kg)	9
vitesse d'essorage max. avec le programme standard « coton 60 °C » (tr/min)	1400

S3GWW90T754DBT

S3GWW90T754DBT

DEEE HT 8,33 €

PPI TTC 1054,80 €



BOSCH
Des technologies pour la vie

7,4 9 Kg 1400 t A+++

SER6
Capacité: 9,0 kg
1400 Tr/min
Classe énergie A+++
Niveau sonore au lavage (dB) 48
à l'essorage (dB) 72
Top amovible
Couleur hublot: black-blackgrey

classe énergétique	A+++
quantité de remplissage avec le programme standard « coton 60 °C » (kg)	9
vitesse d'essorage max. avec le programme standard « coton 60 °C » (tr/min)	1400
consommation d'eau estimée/an (220 programmes standard) (l)	11220
hauteur (mm)	845
largeur (mm)	598
profondeur (mm)	633

BOSWUU28T09FF

BOSWUU28T09FF

DEEE HT 6,67 €

PPI TTC 749,99 €



SAMSUNG

8,7 9 Kg 1400 t A

WW5500
9kg
1400t
72dB
Moteur digital Inverter
EcoBubble
programme vapeur
AddWash
Wifi
hublot blanc
Bandeau de contrôle intuitif

classe énergétique	A
quantité de remplissage avec le programme standard « coton 60 °C » (kg)	9
vitesse d'essorage max. avec le programme standard « coton 60 °C » (tr/min)	1400

S3GWW90T554DTW

S3GWW90T554DTW

DEEE HT 8,33 €

PPI TTC 699,60 €



Miele

8 Kg 1400 t A

ChromeEdition
Bandeau droit, top amovible
Porte blanc lotus et anneau intérieur noir obsidien
Bandeau de commande Direct Sensor LED ambre
Tambour Hydrogliss 591 12 prog.
Option Défroissage vapeur - Addload - Départ différé
CapDosing - Bac à produits AutoClean Système Anti-vibrations - Moteur à induction ProfiEco

classe énergétique	A
quantité de remplissage avec le programme standard « coton 60 °C » (kg)	8
vitesse d'essorage max. avec le programme standard « coton 60 °C » (tr/min)	1400
affichage du temps restant	oui
volume du tambour (l)	59
consommation d'énergie annuelle moyenne (kWh)	177
consommation d'eau estimée/an (220 programmes standard) (l)	10120
hauteur (mm)	850
largeur (mm)	595
profondeur (mm)	636

MILWCD120

MIL11400840

DEEE HT 6,67 €

PPI TTC 1000,00 €



LG
Life's Good

7,5 8 Kg 1400 t D

IDD - Aubes inox - Hublot & Contour Molette Black.
Soin du linge : Capacité de l'appareil à détecter la typologie de matière, de manière autonome, afin d'optimiser le cycle de lavage et d'essorage.
Hygiène renforcée grâce à la vapeur. Moteur électromagnétique
DirectDrive en transmission directe sur le tambour (sans courroie ni poulie)
Moteur garanti 10 ans - Performance : 6 mouvements de tambour pour une performance et un soin du linge inégalés. Plus de sifflement de la courroie

classe énergétique	D
quantité de remplissage avec le programme standard « coton 60 °C » (kg)	8
vitesse d'essorage max. avec le programme standard « coton 60 °C » (tr/min)	1400
affichage du temps restant	oui
sélection de l'heure de démarrage	oui
volume du tambour (l)	59
consommation d'énergie annuelle moyenne (kWh)	117
consommation d'eau estimée/an (220 programmes standard) (l)	8800
hauteur (mm)	850
largeur (mm)	600
profondeur (mm)	565

LG4F84N2SIXS

LG4F84N2SIXS

DEEE HT 8,33 €

PPI TTC 679,00 €

Produit connecté. Caractéristiques techniques, visuels, DEEE unitaire HT, PPI TTC en euros hors DEEE emportés (non livrés), n'engageant pas Rexel et susceptibles de modification. NC = nous consulter.

POSE LIBRE LAVAGE

LAVE LINGE FRONTAL

LAVE LINGE 9, 8 KG



SIEMENS



Design AntiVibration - Tambour VarioDrum
Moteur induction EcoSilence Drive - ActiveWater Plus - Programmes spéciaux - SpeedPerfect - Fonction Rajout de linge - Grand display LED - Fin différée 24 h - Touches sensibles - Débitmètre - Capacité variable automatique - Protection anti-débordement - Détection antimousse - Détection antibalourd - Bac à produit autonettoyant - Indicateur de surdosage lessive

classe énergétique	A+++
quantité de remplissage avec le programme standard « coton 60 °C » (kg)	8
vitesse d'essorage max. avec le programme standard « coton 60 °C » (tr/min)	1400
sélection de l'heure de démarrage	oui
volume du tambour (l)	58
raccordement d'eau chaude	oui
consommation d'énergie annuelle moyenne (kWh)	135
consommation d'eau estimée/an (220 programmes standard) (l)	9680
hauteur (mm)	848
largeur (mm)	598
profondeur (mm)	550

SSMWM14N218FF SSMWM14N218FF DEEE HT 6,67 € PPI TTC 599,99 €



BOSCH



Moteur induction EcoSilenceDrive garanti 10 ans
Prgrs spéciaux dont Rinçage plus, Mix rapide, Express 15 min/30 min
Grand display LED
Touches sensibles: Départ différé, Départ/Pause ou Rajout de linge, Speed / Eco, Essorage variable/Arrêt cuve pleine.

classe énergétique	A+++
quantité de remplissage avec le programme standard « coton 60 °C » (kg)	8

BOSWAN28238FF BOSWAN28238FF DEEE HT 6,67 € PPI TTC 599,99 €



Electrolux



PerfectCare 600
Ecran LCD
Départ différé 20h et temps restant
TimeManager®
Hublot XXXL
Boîte à produits flexible DuoDose
Prog dont outdoor, rapide 14 min
Woolmark® Blue -

classe d'efficacité énergétique	E
quantité de remplissage avec le programme standard « coton 60 °C » (kg)	8
vitesse d'essorage max. avec le programme standard « coton 60 °C » (tr/min)	1400
consommation d'énergie annuelle moyenne (kWh)	999
largeur (mm)	600
profondeur (mm)	547/576

ARTEW6F4805BR_1 ARTEW6F4805BR1 DEEE HT 8,33 € PPI TTC 549,99 €



ASKO



Lave-linge
8kg
1400 tours/min-Ecran LCD haute définition Classic
Classe B/B/A - Construction Quattro™: robuste, durable et antivibration
Absence de soufflet en caoutchouc pour plus d'hygiène
Tambour Active Drum™- 16 programmes dont Rapide Quick
Pro-Assistance au dosage-Moteur induction

classe énergétique	B
quantité de remplissage avec le programme standard « coton 60 °C » (kg)	8
vitesse d'essorage max. avec le programme standard « coton 60 °C » (tr/min)	1400
affichage du temps restant	oui
sélection de l'heure de démarrage	oui
volume du tambour (l)	60
hauteur (mm)	850
largeur (mm)	595
profondeur (mm)	585

SKOW2084.W/2 SKOW2084W2 DEEE HT 8,33 € PPI TTC 999,00 €

LAVANTE SÉCHANTE



ASKO



Lave-linge
9kg - 1600 tours/min
Ecran LCD haute définition Logic - Classe B/A/B - Quattro™: construction robuste, durable et antivibration - Dispositif Pro Wash™ pour une dilution optimale de la lessive et un lavage efficace - Absence de soufflet en caoutchouc pour plus d'hygiène - Tambour Active Drum™
23 programmes dont Anti-allergie et Vapeur Rafraichissant
Assistance au dosage
Moteur induction

classe énergétique	B
quantité de remplissage avec le programme standard « coton 60 °C » (kg)	9
vitesse d'essorage max. avec le programme standard « coton 60 °C » (tr/min)	1600
affichage du temps restant	oui
sélection de l'heure de démarrage	oui
volume du tambour (l)	60
hauteur (mm)	850
largeur (mm)	595
profondeur (mm)	585

SKOW4096P.W/2 SKOW4096PW2 DEEE HT 8,33 € PPI TTC 1399,00 €



Electrolux



DUALCARE™ PerfectCare 700 système
9 kg Lavage / 6 kg Séchage
Ecran LCD
Départ différé 20h et temps restant
Fonction vapeur
Turbo séchage à condensation - Time manager®
Hublot XXXL
Certification Woolmark® Blue en lavage et séchage
Moteur Eco-Inverter
Sécurité enfants
Sécurité anti-débordement
Système anti-balourd du tambour
Volume tambour 69 L

classe d'efficacité énergétique	E
quantité de remplissage (lavage) avec le programme standard « coton 60 °C » (kg)	9
quantité de remplissage avec le programme de séchage « coton prêt à ranger » (kg)	6
largeur (mm)	600
profondeur (mm)	636/658

ARTEW7W3922RA_1 ARTEW7W3922RA_1 DEEE HT 8,33 € PPI TTC 899,99 €

Produit connecté. Caractéristiques techniques, visuels, DEEE unitaire HT, PPI TTC en euros hors DEEE exportés (non livrés), n'engageant pas Rexel et susceptibles de modification. NC = nous consulter.

LAVE LINGE TOP

LAVE LINGE TOP



Electrolux

6 Kg 1200 t F

Lave Linge Top 6 Kg
Classe énergétique A+++
Ouverture douce du tambour
PerfectCare 600
Système Sensi Care
Timer Manager
Départ différé 20h + temps restant

classe énergétique	F
quantité de remplissage avec le programme standard « coton 60 °C » (kg)	6
vitesse d'essorage max. avec le programme standard « coton 60 °C » (tr/min)	1200
affichage du temps restant	oui
volume du tambour (l)	42
consommation d'énergie annuelle moyenne (kWh)	150
consommation d'eau estimée/an (220 programmes standard) (l)	9490
hauteur (mm)	890
largeur (mm)	400
profondeur (mm)	600

ARTEW6T3164AA_1

ARTEW6T3164AA_1

DEEE HT 8,33 €

PPI TTC 550,00 €



Brandt

6 Kg 1300 t A+++ 10%

6kg
1300 tours - Affichage Digits
Départ Différé 1 à 24h - niveau sonore : 58/79dB
Synchro Heures Creuses - Tambour inox
Programmes : Quotidien OptiA39 min, Coton/Éponge, Coton Eco, Coton + Prélavage, Mixte, Délicat, Flash 25 minutes, Sport, Jeans, Chemises, Berce-laine, Rincage/Essorage
Posistop
Blanc

classe d'efficacité énergétique	A+++ -10%
quantité de remplissage avec le programme standard « coton 60 °C » (kg)	6
vitesse d'essorage max. avec le programme standard « coton 60 °C » (tr/min)	1300
affichage du temps restant	Oui
volume du tambour (l)	42
consommation d'eau estimée/an (220 programmes standard) (l)	8720
hauteur (mm)	850
largeur (mm)	400
profondeur (mm)	600

NDTBT8603M

NDTBT8603M

DEEE HT 6,67 €

PPI TTC 499,98 €



Electrolux

1300 t F

PerfectCare 600 Système SensiCare
Capacité maxi du tambour 6 kg
Volume tambour 42 L
Nouvelle classe énergétique F
Moteur universel
Départ différé 20h et Temps restant
Time Manager® - Soft opening (ouverture douce du tambour)
Filtre en façade
Certifié Woolmark® Blue
Sécurité enfants
Sécurité anti-débordement
Système anti-balourd
Efficacité d'essorage: B
Consommation en électricité: 83 kWh/100 cycles
Consommation eau: 43 litres/cycle
Niveau sonore, essorage 78 dB

classe énergétique	F
quantité de remplissage avec le programme standard « coton 60 °C » (kg)	6
vitesse d'essorage max. avec le programme standard « coton 60 °C » (tr/min)	1300

ARTEW6T3366AZ

ARTEW6T3366AZ

DEEE HT 8,33 €

PPI TTC 599,99 €



Vedette

6 Kg 1200 t D

Lave-linge Top pose-libre
6kg
1200 tours
Leds
Départ diffère 3-6-9-12h
Classe énergétique : D
9 programmes : Eco 40-60, Express 39', Petite charge, Hygiène, Coton/Éponge, Charge mélangée, Délicat/Laine, 20°C, Rincage/Essorage
4 options : Prélavage, Rincage +, Repassage Facile, Favori

classe énergétique	D
quantité de remplissage avec le programme standard « coton 60 °C » (kg)	6
vitesse d'essorage max. avec le programme standard « coton 60 °C » (tr/min)	1200
affichage du temps restant	oui

VDTV16022

VDTV16022

DEEE HT 6,67 €

PPI TTC 409,32 €

SÈCHE LINGE

SÈCHE LINGE POMPE À CHALEUR



LG
Life's Good

9 Kg A+++

Moteur Inverter
Compresseur Dual Inverter - Double compresseur Inverter pour un séchage haute performance et économique.
Fiabilité : Moteur et compresseur garantis 10 ans
Contrôle du séchage par sonde - Fonction Eco Hybrid Programme
Anti-allergie - Élimine jusqu'à 99.9% des allergènes et assainit le linge. Le système de pompe à chaleur permet de maintenir une chaleur comprise entre 50 et 60°C afin de préserver les matières et éviter le rétrécissement du linge - Hublot Verre - Hublot & Molette Silver, Eco Hybrid : Choix entre gain de temps ou économies : -24 % de temps gagné - -21% d'économies d'énergies réalisées. Séchage silencieux : 62dB - Condenseur Autonettoyant: Augmente les performances de séchage et supprime la corvée de nettoyage - Produit connecté : lancez un cycle à distance. Wifi - Compatible avec TWINWashTM Mini.

classe énergétique	A+++
quantité de remplissage avec le programme standard « coton 60 °C » (kg)	9
affichage du temps restant	oui
hauteur (mm)	850
largeur (mm)	600
profondeur (mm)	690

LG4RH9V71WH

LG4RH9V71WH

Cx

DEEE HT 8,33 €

PPI TTC 949,04 €



Miele

8 Kg A+++

Sèche-linge posable pompe à chaleur TI ChromeEdition, porte transparente gris graphite, bandeau de commande droit, top amovible - Selecteur chrome
Bandeau de commande Direct Sensor LED blanc
Tambour Aérogloss 8 kg, 1201 - Gaz frigorigène R290
Diffuseur de parfum FragranceDos®- 12 programmes, 4 poliers de séchage, Option Rythme délicat- EcoSpeed- Départ différé, Temps restant
Système de séchage breveté Perfect Dry Éclairage LED du tambour
Moteur asynchrone, Kit de vidange de l'eau condensée
Échangeur thermique sans entretien

classe énergétique	A+++
quantité de remplissage avec le programme standard « coton 60 °C » (kg)	8
affichage du temps restant	oui
consommation d'énergie par programme de séchage « coton » (kWh)	177
hauteur (mm)	850
largeur (mm)	596
profondeur (mm)	636

MILTCF640WP

MIL11407820

DEEE HT 8,33 €

PPI TTC 1199,00 €

Produit connecté. Caractéristiques techniques, visuels, DEEE unitaire HT, PPI TTC en euros hors DEEE emportés (non livrés), n'engageant pas Rexel et susceptibles de modification. NC = nous consulter.

POSE LIBRE LAVAGE

SÈCHE LINGE

SÈCHE LINGE POMPE À CHALEUR

Miele

8 Kg A+++



Sèche-linge posable pompe à chaleur T1 ChromeEdition porte pleine blanche, bandeau de commande droit, top amovible - Bandeau de commande Direct Sensor LED ambre Tambour Aérogliss 8 kg, 120 l
Gaz frigorigène R290 - Diffuseur de parfum FragranceDos 12 programmes, 4 paliers de séchage, Option Rythme délicat EcoSpeed - Départ différé, Temps restant
Système de séchage breveté Perfect Dry
Éclairage LED du tambour
Moteur induction asynchrone, Kit de vidange de l'eau condensée
Échangeur thermique sans entretien -

classe énergétique	A+++
quantité de remplissage avec le programme standard « coton 60 °C » (kg)	8
affichage du temps restant	oui
consommation d'énergie par programme de séchage « coton » (kWh)	177
hauteur (mm)	850
largeur (mm)	596
profondeur (mm)	636

MILTCD440WP MIL11407790 DEEE HT 8,33 € PPI TTC 1099,00 €

Miele

8 Kg A++



Sèche-linge posable pompe à chaleur T1 ChromeEdition porte pleine blanche, bandeau de commande droit, top amovible - Bandeau de commande Direct Sensor LED ambre Tambour Aérogliss 7 kg, 120 l
Gaz frigorigène R290
Diffuseur de parfum FragranceDos 12 programmes, 4 paliers de séchage, Option Rythme délicat - Départ différé, Temps restant
Système de séchage breveté Perfect Dry
Éclairage LED du tambour
Moteur induction asynchrone, Kit de vidange de l'eau condensée
Échangeur thermique sans entretien -

classe énergétique	A++
quantité de remplissage avec le programme standard « coton 60 °C » (kg)	8
affichage du temps restant	oui
consommation d'énergie par programme de séchage « coton » (kWh)	211
hauteur (mm)	850
largeur (mm)	596
profondeur (mm)	636

MILTCD140WP MIL11407740 DEEE HT 8,33 € PPI TTC 1000,00 €

SIEMENS

8 Kg A++



SIEMENS
Sèche-linge à condensation avec pompe à chaleur 8 kg
Classe énergétique A++
Efficacité de condensation B
Design antivibration
selfCleaning Condenser
programmes spéciaux laine, mix, serviettes, Minuterie chaud, froid, Lingerie, express 40 min, chemises, Outdoor
Technologie AutoDry
Grand display LED pour affichage du temps restant et fin différée 24h
Tambour inox 112l, structure coussin d'air
consommation 236 kW. 64 dB

classe d'efficacité énergétique	A++
quantité de remplissage avec le programme standard « coton 60 °C » (kg)	8
consommation d'énergie par programme de séchage « coton » (kWh)	236

SSMWT45W461FF SSMWT45W461FF DEEE HT 8,33 € PPI TTC 859,99 €

Electrolux

8 Kg A++



PerfectCare 700
Système GentleCare
Réfrigérant Propane
Hublot XXXL Blanc Premium
Tambour inox 3 redans
Départ différé 20h / Temps restant
Programmes spéciaux: draps, coton Eco, coton, délicats, denim, duvet, mixtes, rafraîchir, soie, sports, synthétiques, laine - 2 sondes OptiSense
Volume tambour : 118 L
Rotation alternée - Porte reversible
4 positions possibles d'ouverture du hublot
Éclairage intérieur par LED
4 pieds réglables.

classe énergétique	A++
quantité de remplissage avec le programme standard « coton 60 °C » (kg)	8
consommation d'énergie par programme de séchage « coton » (kWh)	235
hauteur (mm)	850
largeur (mm)	596
profondeur (mm)	638/662

ARTEW7H5110R0 ARTEW7H5110R0 DEEE HT 8,33 € PPI TTC 749,99 €

ASKO
Inspired by Scandinavia

8 Kg A++



Sèche-linge
Pompe à chaleur
8kg
Écran LCD haute définition Classic
Classe énergie A++
Système Butterfly™ : détente de la fibre du vêtement et rotation alternée du tambour inox
Tambour Soft Drum™
10 programmes
Moteur induction

classe énergétique	A++
quantité de remplissage avec le programme standard « coton 60 °C » (kg)	8
sélection de l'heure de démarrage	oui
affichage du temps restant	oui
consommation d'énergie par programme de séchage « coton » (kWh)	1,95
hauteur (mm)	850
largeur (mm)	595
profondeur (mm)	640

SKOT208H.W SKOT208HW DEEE HT 8,33 € PPI TTC 1099,00 €

ASKO
Inspired by Scandinavia

9 Kg A++



Sèche-linge
Pompe à chaleur
9kg
Écran LCD haute définition Classic
Classe énergie A++
Système Butterfly™
Détente de la fibre du vêtement et rotation alternée du tambour inox
Tambour Soft Drum™
10 programmes
Moteur induction

classe énergétique	A++
quantité de remplissage avec le programme standard « coton 60 °C » (kg)	9
sélection de l'heure de démarrage	oui
affichage du temps restant	oui
consommation d'énergie par programme de séchage « coton » (kWh)	1,95
hauteur (mm)	850
largeur (mm)	595
profondeur (mm)	593

SKOT209H.W SKOT209HW DEEE HT 8,33 € PPI TTC 1299,00 €

Produit connecté. Caractéristiques techniques, visuels, DEEE unitaire HT, PPI TTC en euros hors DEEE exportés (non livrés), n'engageant pas Rexel et susceptibles de modification. NC = nous consulter.

SÈCHE LINGE

SÈCHE LINGE POMPE À CHALEUR



ASKO
Inspired by Scandinavia

Sèche-linge
Pompe à chaleur
11kg
Écran LCD nématique haute définition Logic
Classe énergie A++
Système Butterfly™ : détente de la fibre du vêtement et rotation alternée du tambour inox
14 programmes
Moteur induction

11 Kg A++

classe énergétique	A++
quantité de remplissage avec le programme standard « coton 60 °C » (kg)	11
sélection de l'heure de démarrage	oui
affichage du temps restant	oui
consommation d'énergie par programme de séchage « coton » (kWh)	2.19
hauteur (mm)	850
largeur (mm)	595
profondeur (mm)	755

SKOT411HD.W SKOT411HDW DEEE HT 8,33 € PPI TTC 1799,00 €

SÈCHE LINGE CONDENSEUR



BOSCH
Des technologies pour la vie

Sèche-linge condensation pose-libre
SER4
Capacité (kg): 7
Classe énergie B
Couleur hublot: blanc- gris foncé
H : 84,20 cm x L: 59,80 cm x P (hors porte): 65,20 cm

7 Kg B

classe énergétique	B
quantité de remplissage avec le programme standard « coton 60 °C » (kg)	7
hauteur (mm)	842
largeur (mm)	598
profondeur (mm)	652

BOSWTN85V07FF BOSWTN85V07FF DEEE HT 8,33 € PPI TTC 589,99 €

SÈCHE LINGE ÉVACUATION



Electrolux

Électronique
Simpicare
Départ différé 20h / Temps restant
Porte opaque
Programmes spéciaux: draps, coton Eco, délicats, denim, facile à repasser, textiles mélangés, rafraîchir, sports
Tambour zinc 3 redans
2 sondes OptiSense
Volume tambour 104 L
Rotation alternée
Porte réversible
Niveau sonore 67 dB(A)
4 pieds réglables

7 Kg B

classe énergétique	B
quantité de remplissage avec le programme standard « coton 60 °C » (kg)	7
consommation d'énergie par programme de séchage « coton » (kWh)	504
hauteur (mm)	850
largeur (mm)	596
profondeur (mm)	570/594

ARTEW6C473SSC ARTEW6C473SSC DEEE HT 8,33 € PPI TTC 499,99 €



beko

Sèche-linge à Evacuation
7 kg Classe C -
Tambour Galvanisé A alvéoles Aquawave
Porte :paque circulaire non réversible
Départ différé : 3-6-9 heures
Blanc

7 Kg C

classe énergétique	C
quantité de remplissage avec le programme standard « coton 60 °C » (kg)	7
consommation d'énergie par programme de séchage « coton » (kWh)	519.5
hauteur (mm)	856
largeur (mm)	597
profondeur (mm)	584

EKODA7011PA EKODA7011PA DEEE HT 8,33 € PPI TTC 307,19 €

ACCESSOIRES SUPERPOSITION

BOSCH
Des technologies pour la vie

Kit de superposition avec tablette pour sèche linge à condensation et pompe à chaleur hors WTE... et lave linge Bosch.
Compatible Lave linge-sèche linge



largeur (mm)	600
hauteur (mm)	600
longueur (mm)	600

BOSWTZ11400 BOSWTZ11400 DEEE HT 0,00 € PPI TTC 89,99 €

Produit connecté. Caractéristiques techniques, visuels, DEEE unitaire HT, PPI TTC en euros hors DEEE emportés (non livrés), n'engageant pas Rexel et susceptibles de modification. NC = nous consulter.

POSE LIBRE LAVAGE

LAVE VAISSELLE

LAVE VAISSELLE 60 CM

Miele



Tiroir à couverts 3D MultiFlex, Paniers FlexLine ExtraComfort (FlexCare) - Système de dosage automatique AutoDos 10 programmes (ECO, Automatic, Quotidien 60°, Intensif 75°, Fragile 45°C, QuickPowerWash, Extra Silencieux 40 dB, Entretien Machine, Hygiène 70°C, Economique Solaire) - Séchage AutoOpen SensorDry - Brilliant GlassCare - Départ différé - Affichage de l'heure Options: AutoDos, IntenseZone, Express, Séchage+ Wifi Conn@ct avec MobileControl et AutoStart - Eco Feedback Fermeture de porte ComfortClose - Conso/an: 208 kWh - 2492 l Affichage texte

classe énergétique	C
capacité en couverts	14
nombre de programmes	10
affichage du temps restant	oui
émission du bruit (dB(A) re 1pW)	43
consommation d'énergie par programme lors de l'utilisation du programme standard (kWh)	0.73
consommation d'eau par programme standard (l)	8.9
largeur (mm)	598
hauteur (mm)	845
profondeur (mm)	600

MILG7310SCAUTODOS

MIL11091010

DEEE HT 6,67 €

PPI TTC 1399,00 €

Miele



Tiroir à couverts 3D MultiFlex Paniers FlexLine ExtraComfort (FlexCare) 8 programmes (ECO, Automatic, Quotidien 60°, Intensif 75°, Fragile 45°C, QuickPowerWash, Extra Silencieux 40 dB, Entretien Machine) - Séchage AutoOpen - SensorDry Brilliant GlassCare - Départ différé avec affichage du temps restant Options: IntenseZone, Express, Séchage+ Eco Feedback - Fermeture de porte ComfortClose Conso/an: 213 kWh - 2492 l - Affichage texte

classe énergétique	C
capacité en couverts	14
nombre de programmes	8
affichage du temps restant	oui
émission du bruit (dB(A) re 1pW)	44
raccordement d'eau chaude	Oui
consommation d'énergie par programme lors de l'utilisation du programme standard (kWh)	0.75
consommation d'eau par programme standard (l)	8.9
largeur (mm)	598
hauteur (mm)	845
profondeur (mm)	600

MILG7100SC

MIL11090930

DEEE HT 6,67 €

PPI TTC 1099,00 €

Miele



Tiroir à couverts 3D MultiFlex Paniers FlexLine Comfort 5 programmes (ECO 50°C, Automatic 45-65°C, QuickPowerWash 65°C, Intensif 75°, Fragile 45°C) - Séchage AutoOpen - SensorDry Départ différé avec affichage du temps restant Option Express - Fermeture de porte ComfortClose Supports FlexCare Extra Dry - Conso/an: 213 kWh 2492 l

classe énergétique	C
capacité en couverts	14
nombre de programmes	5
affichage du temps restant	oui
émission du bruit (dB(A) re 1pW)	45
consommation d'énergie par programme lors de l'utilisation du programme standard (kWh)	0.75
consommation d'eau par programme standard (l)	8.9
largeur (mm)	598
profondeur (mm)	600

MILG5210SC

MIL11493050

DEEE HT 6,67 €

PPI TTC 949,99 €

Miele



Tiroir à couverts- Paniers FlexLine Comfort 5 programmes (ECO 50°C, Automatic 45-65°C, QuickPowerWash 65°C, Intensif 75°, Fragile 45°C) Départ différé Option Express Fermeture de porte ComfortClose Supports FlexCare Extra Dry Conso/an: 266 kWh 2492 l

couleur	inox
classe énergétique	E
capacité en couverts	14
nombre de programmes	5
affichage du temps restant	oui
émission du bruit (dB(A) re 1pW)	45
consommation d'énergie par programme lors de l'utilisation du programme standard (kWh)	0.94
consommation d'eau par programme standard (l)	8.9

MILG5000SCFRONTINOX

MIL11492770

DEEE HT 6,67 €

PPI TTC 899,99 €

Miele



Tiroir à couverts- Paniers FlexLine Comfort 5 programmes (ECO 50°C, Automatic 45-65°C, QuickPowerWash 65°C, Intensif 75°, Fragile 45°C) Départ différé-Option Express Fermeture de porte ComfortClose Supports FlexCare Extra Dry Conso/an: 266 kWh 2492 l

classe énergétique	E
capacité en couverts	14
nombre de programmes	5
affichage du temps restant	oui
émission du bruit (dB(A) re 1pW)	45
consommation d'énergie par programme lors de l'utilisation du programme standard (kWh)	0.94
consommation d'eau par programme standard (l)	8.9

MILG5000SC

MIL11492760

DEEE HT 6,67 €

PPI TTC 799,99 €

Electrolux



4 Températures 6 programmes dont AutoFlex 45-70°C Départ différé 24h et affichage du temps restant Auto Off AirDry technologie Consommation en électricité 104 kWh/100 cycles Consommation en eau: 11 litres par cycle.

classe d'efficacité énergétique	F
capacité en couverts	13
émission du bruit (dB(A) re 1pW)	45
raccordement d'eau chaude	oui
consommation d'énergie par programme lors de l'utilisation du programme standard (kWh)	104
largeur (mm)	600
profondeur (mm)	625

ARTESF5513LOW

ARTESF5513LOW

DEEE HT 8,33 €

PPI TTC 549,99 €

Produit connecté. Caractéristiques techniques, visuels, DEEE unitaire HT, PPI TTC en euros hors DEEE importés (non livrés), n'engageant pas Rexel et susceptibles de modification. NC = nous consulter.

LAVE VAISSELLE

LAVE VAISSELLE 60 CM



Brandt



12 couverts
47dB
3080L
11L par cycle
Affichage Digits
Départ différé 1 à 24H avec affichage du temps restant
6 programmes (OptiA60, Intensif, Normal, Eco, Verres, Rapide)
Panier supérieur réglable en hauteur
Sécurité Aquasafe
Existe en silver ref NDTDFP127ADS

classe énergétique	E
capacité en couverts	12
nombre de programmes	6
sélection de l'heure de démarrage	oui
émission du bruit (dB(A) re 1pW)	47

NDTDFP127ADW

NDTDFP127ADW

DEEE HT 6,67 €

PPI TTC 409,32 €



Miele



Bandeau de commande droit
LEDs ambre - Tiroir à couverts 3D MultiFlex
Paniers FlexLine Comfort
Niveau sonore : 45 dB(a) (classe de perception: C)
5 programmes (ECO 50°C, Automatic 45-65°C, Intensif 75°, Fragile 45°C, QuickPowerWash 65°C)
Séchage AutoOpen avec ouverture de porte automatique
SensorDry - Options de lavage : Express
Extra Clean et Extra Dry
Supports FlexCare
Départ différé avec affichage du temps restant
Fermeture de porte ComfortClose
Conso d'eau pour un cycle Eco : 8,9 L (à partir de 6L en Auto)
Conso d'énergie pour 100 cycles: 74 kWh
Verrouillage Sécurité enfants, Raccordement eau chaude et eau froide, Aquosécurité: protection absolue contre les fuites d'eau
Durée de disponibilité des pièces détachées : 15 ans

classe énergétique	C
capacité en couverts	14
nombre de programmes	5

MILG5210SCFRONTINOX

MIL11493060

DEEE HT 6,67 €

PPI TTC 1049,00 €



SIEMENS



Lave-vaisselle 60cm pose-libre
IQ300
Blanc
Classe énergie C
Consommation d'énergie pour 100 cycles Eco: 74 kWh
Durée programme Eco: 4h35
Consommation d'eau (L): 9,5 l
Classe d'efficacité sonore B
44 DB
13 couverts
Tiroir
6 programmes
Cuve: Acier inox
Home Connect, Ouv. porte auto
H: 84,5 cm x L: 60,00 cm x P: 60,00 cm

classe énergétique	C
capacité en couverts	13
émission du bruit (dB(A) re 1pW)	44
largeur (mm)	600

SSMSN23EW14CE

SSMSN23EW14CE

DEEE HT 6,67 €

PPI TTC 859,99 €



SIEMENS



Lave-vaisselle 60cm pose-libre
IQ300
Silver inox
Classe énergie C
Consommation d'énergie pour 100 cycles Eco: 74 kWh
Durée programme Eco: 4h35
Consommation d'eau (L): 9,5 l
Classe d'efficacité sonore B
44 DB
13 couverts
Tiroir
6 programmes
Cuve: Acier inox
Home Connect, Ouv. porte auto
H: 84,5 cm x L: 60,00 cm x P: 60,00 cm

classe énergétique	C
capacité en couverts	13
émission du bruit (dB(A) re 1pW)	44
largeur (mm)	600

SSMSN23EI14CE

SSMSN23EI14CE

DEEE HT 6,67 €

PPI TTC 899,99 €



BOSCH
Des technologies pour la vie



Lave-vaisselle 60cm pose-libre
SER4
Blanc
Classe énergie C
Consommation d'énergie pour 100 cycles Eco: 73 kWh
Durée programme Eco: 4h55
Consommation d'eau (L): 9,5 l
Classe d'efficacité sonore B
44 DB
12 couverts
6 programmes
Cuve: Polinox/ acier inox
Home Connect, Ouv. porte auto
H: 84,5 cm x L: 60,00 cm x P: 60,00 cm

classe énergétique	C
capacité en couverts	12
émission du bruit (dB(A) re 1pW)	44

BOSSMS4ETW14E

BOSSMS4ETW14E

Cx

DEEE HT 6,67 €

PPI TTC 729,99 €



BOSCH
Des technologies pour la vie



Lave-vaisselle 60cm pose-libre
SER2
Silver inox
Classe énergie E
Consommation d'énergie pour 100 cycles Eco: 92 kWh
Durée programme Eco: 3h45
Consommation d'eau (L): 9,5 l
Classe d'efficacité sonore C
46 DB
12 couverts
6 programmes
Cuve: Polinox/ acier inox
Home Connect
H: 84,5 cm x L: 60,00 cm x P: 60,00 cm

classe énergétique	E
capacité en couverts	12
émission du bruit (dB(A) re 1pW)	46

BOSSMS2HTI72E

BOSSMS2HTI72E

Cx

DEEE HT 6,67 €

PPI TTC 679,99 €

Produit connecté. Caractéristiques techniques, visuels, DEEE unitaire HT, PPI TTC en euros hors DEEE emportés (non livrés), n'engageant pas Rexel et susceptibles de modification. NC = nous consulter.

POSE LIBRE LAVAGE

LAVE VAISSELLE

LAVE VAISSELLE 60 CM

SIEMENS



Lave-vaisselle 60cm pose-libre
IQ300
Blanc
Classe énergie F
Consommation d'énergie pour 100 cycles Eco: 102 kWh
Durée programme Eco: 4h10
Consommation d'eau (L): 9,5 l
Classe d'efficacité sonore C
46 DB
12 couverts
6 programmes
Cuve: Polinox/ acier inox
Home Connect
H: 84,5 cm x L: 60,00 cm x P: 60,00 cm

classe énergétique	F
capacité en couverts	12
nombre de programmes	6

SSMSN23IW12TE SSMSN23IW12TE DEEE HT 0,00 € PPI TTC €



Lave-vaisselle 60cm pose-libre
SER2
Blanc
Classe énergie E
Consommation d'énergie pour 100 cycles Eco: 92 kWh
Durée programme Eco: 4h30
Consommation d'eau (L): 10,5 l
Classe d'efficacité sonore C
48 DB
12 couverts
5 programmes
Cuve: Polinox/ acier inox
Home Connect
H: 84,5 cm x L: 60,00 cm x P: 60,00 cm

classe énergétique	E
capacité en couverts	12
émission du bruit (dB(A) re 1pW)	48

BOSSMS2ITW12E BOSSMS2ITW12E DEEE HT 6,67 € PPI TTC 549,99 €

LAVE VAISSELLE 45 CM

beko



11 couverts
Ecran LCD
Départ différé 30min-24h
8 programmes
Quick&Shine
Moteur à induction
Blanc

classe d'efficacité énergétique	A++
capacité en couverts	11
émission du bruit (dB(A) re 1pW)	46
consommation d'eau par programme standard (l)	8,7

EKODFS28120W EKODFS28120W DEEE HT 6,67 € PPI TTC 441,59 €



SER2
Blanc
Classe énergie A+
Consommation d'eau (L): 9,5
Niveau sonore (dB) 48
Nb couverts: 9
5 programmes - Cuve: Acier inox -

classe énergétique	A+
capacité en couverts	9
nombre de programmes	5
émission du bruit (dB(A) re 1pW)	48
consommation d'eau par programme standard (l)	9,5
largeur (mm)	450
hauteur (mm)	845
profondeur (mm)	600

BOSSPS2IKW04E BOSSPS2IKW04E DEEE HT 6,67 € PPI TTC 549,99 €

S M E G

UNE PUISSANCE DÉCLARATION DE STYLE



FAB50

FAB38

FAB32

FAB30

FAB28

FAB10

FAB5

www.smeg.fr



POSE LIBRE FROID

POSE LIBRE FROID

RÉFRIGÉRATEUR AMÉRICAIN

RÉFRIGÉRATEUR AMÉRICAIN



Réfrigérateur Américain Capacité totale 625L
InstaView Door-in-Door
Compresseur linéaire
Éclairage LED
Filtre Pure N Fresh
Distributeur d'eau, glaçons, glace pilée
Rack Bouteilles
Finition Clayette en Aluminium
Moist Balance Crisper
Smart Diagnosis
WiFi
Moteur garanti 10 ans

F

classe énergétique F
capacité utile (l) 625

LG4GS1960PZAZ LG4GS1960PZAZ DEEE HT 19,17 € PPI TTC 2376,04 €



Total No Frost 625L
Compresseur linéaire
Affichage Digital Led 88
Éclairage LED
Moist Balance Crisper - Distributeur eau, glaçons, glace pilée
SmartDiagnosis - Autonomie en cas de coupure de courant 10h
Pouvoir de congélation 12 kg/24h
Moteur garanti 10 ans - Finition Inox Platine.
Dans la limite des stocks disponibles

91.2 179 F

classe d'efficacité énergétique F
capacité nette totale (l) 625
capacité utile du compartiment frigorifique (l) 411
capacité utile du freezer (l) 214
hauteur (mm) 1790
largeur (mm) 912
profondeur (mm) 738

LG4GS16611PS LG4GS16611PS DEEE HT 19,17 € PPI TTC 1499,00 €



Total No Frost 625L (411 + 214)-
Compresseur linéaire
Affichage Digital Led 88
Éclairage LED -
Moist Balance Crisper
Distributeur d'eau, glaçons, glace pilée
SmartDiagnosis -
Autonomie en cas de coupure de courant 10h
Pouvoir de congélation 12 kg/24h
Moteur garanti 10 ans -
Finition Inox Platine.

91.2 F

classe énergétique F

LG4GS16681PS LG4GS16681PS DEEE HT 19,17 € PPI TTC 1416,04 €



SAMSUNG

Modèle 4 Portes -
Capacité 501L - classe F (norme 2021)
Froid Ventilé Plus
Food Showcase -
Distributeur d'eau, glaçons et glace pilée
Tirair cool select zone
Véritable Inox anti traces

90.8 178 F

classe énergétique F
capacité nette totale (l) 501
profondeur (mm) 790
hauteur (mm) 1780
largeur (mm) 908

S3GRF22R73S1SR S3GRF22R73S1SR DEEE HT 19,17 € PPI TTC 3499,00 €



SAMSUNG

Capacité nette 634L
Classe énergétique E
Froid Ventilé Plus (technologie TwinCooling™)
Zone convertible (100% RÉFRIGÉRATEUR)
Poignées intégrées
Technologie SpaceMax™
Classe énergétique A+++ (A norme 2021)
Quantité de remplissage avec le programme standard
« coton 60 °C » (kg) 10,5
vitesse d'essorage max. avec le programme standard
« coton 60 °C » (tr/min) 1400

91.2 178 E

classe énergétique E
capacité nette totale (l) 634
profondeur (mm) 716
hauteur (mm) 1780
largeur (mm) 912

S3GRS68A8821S9/EF S3GRS68A8821S9/EF DEEE HT 0,00 € PPI TTC €

RÉFRIGÉRATEUR MULTI PORTES



508 L (288+220)
Insta View Door In Door
Door Cooling
A+
Compresseur Linéaire Inverter
Pure N Fresh
Fabrique à glace intégrée à la porte
Distributeur d'eau, glaçons, glace pilée
WiFi
Format Compact 83,5 cm
Finition Carbone

91.2 F

classe énergétique F

LG4GMX844MCKV LG4GMX844MCKV DEEE HT 19,17 € PPI TTC 2856,04 €

Produit connecté. Caractéristiques techniques, visuels, DEEE unitaire HT, PPI TTC en euros hors DEEE emportés (non livrés), n'engageant pas Rexel et susceptibles de modification. NC = nous consulter.

RÉFRIGÉRATEUR AMÉRICAIN

RÉFRIGÉRATEUR MULTI PORTES



smeg
Design & technology

91.2 182 F

Réfrigérateur 4 Portes
hauteur 182 cm
afficheur externe
572 L dont réfrigérateur 376 L et congélateur **** 196 L
Réfrigérateur froid brassé et congélateur ventilé
Zone fraîcheur 0 °C
Système "Frais Actif"
LEDs bleus
Compartment congélation rapide
Fabrique à glaçon - Twister
2 clayettes verre réglables
39 dB

classe énergétique	F
capacité nette totale (l)	572
capacité utile du compartiment frigorifique (l)	376
capacité utile du congélateur (l)	196
hauteur (mm)	1820

SMFFQ60XDF SMFFQ60XDF DEEE HT 19,17 € PPI TTC 2500,00 €



SAMSUNG

91.2 182 F

Modèle 4 portes
Capacité 648L
Classe F
4 Portes
Nouvel espace boissons intégré
Distribution de glaçons automatique
Triple Cooling-
Cavité convertible + Chef Mode
Metal Cooling
Food Showcase
Inox premium

classe énergétique	F
capacité nette totale (l)	647
profondeur (mm)	723
hauteur (mm)	182

S3GRF65A967FSL2 S3G DEEE HT € PPI TTC €

RÉFRIGÉRATEUR COMBINÉ

1 CIRCUIT



SAMSUNG

91.2 194 D

Combiné, capacité 360L (248+112)
Hauteur 194cm
Poignées intégrées
Étagère porte-bouteilles
Couleur Metal Grey

classe énergétique	D
capacité nette totale (l)	360
capacité utile du compartiment frigorifique (l)	248
capacité utile du congélateur (l)	112
hauteur (mm)	1940

S3GRB3DT602DSA S3GRB3DT602DSA DEEE HT 15,00 € PPI TTC 766,80 €



BOSCH
Des technologies pour la vie

70 191 A++

Réfrigérateur combiné pose-libre
SER4
inox look
Classe énergie A++
Consommation électrique/an (kWh): 292
Class e climatique: SN-T
Niveau sonore (dB) 40
Volume utile total (L): 500
réfrigérateur (L): 376 - Congélateur (L): 124 l
Low frost
H: 191,0 x L: 70,0 x P: 77,0 cm

classe énergétique	A++
classe climatique	SN-T
capacité nette totale (l)	500
capacité utile du compartiment frigorifique (l)	376
capacité utile du congélateur (l)	24
hauteur (mm)	1910
largeur (mm)	700
profondeur (mm)	770
capacité de congélation (kg/24h)	14
Nombre de tiroirs de congélation	2

BOSKGV58VLEAS BOSKGV58VLEAS DEEE HT 19,17 € PPI TTC 929,99 €



BOSCH
Des technologies pour la vie

60 186 A++

Réfrigérateur combiné pose-libre
SER4
Blanc
Classe énergie A++
Consommation électrique/an (kWh): 226
Classe climatique: SN-T
Niveau sonore (dB) 39
Volume utile total (L): 308
réfrigérateur (L): 214 - congélateur (L): 94 l
Low frost
H: 186,0 x L: 60,0 x P: 65,0 cm

classe énergétique	A++
classe climatique	SN-T
capacité nette totale (l)	308
capacité utile du compartiment frigorifique (l)	214
capacité utile du congélateur (l)	94
hauteur (mm)	1860
largeur (mm)	600
profondeur (mm)	650
capacité de congélation (kg/24h)	7
consommation énergétique (kWh/an)	226

BOSKGV36VWEAS BOSKGV36VWEAS DEEE HT 15,00 € PPI TTC 679,99 €



SAMSUNG

60 185 E

Combiné, 1,85M, largeur 60cm, capacité 340L (228+112)
Compresseur Digital Inverter -186x59,5x65,8 -poignées fixes
écran ext.
Couleur Metal Grey

classe énergétique	E
capacité nette totale (l)	340
capacité utile du compartiment frigorifique (l)	228
capacité utile du congélateur (l)	112
hauteur (mm)	1850
largeur (mm)	600

S3GRL34T660ESA S3GRL34T660ESA DEEE HT 15,00 € PPI TTC 728,40 €

Produit connecté. Caractéristiques techniques, visuels, DEEE unitaire HT, PPI TTC en euros hors DEEE emportés (non livrés), n'engageant pas Rexel et susceptibles de modification. NC = nous consulter.

POSE LIBRE FROID

RÉFRIGÉRATEUR COMBINÉ

1 CIRCUIT



LIEBHERR

55 181.2 F

Combiné 1 circuit SmartFrost 55cm
3 tiroirs dans le congélateur
Poignées intégrées- CoolPlus
Mécanique
Congélateur SmartFrost, 70% de givre en moins- clayette PB
TGLc = contreporte ABS
Eclairage LED.
Garantie denrées 10 ans.

classe énergétique	F
classe climatique	SN-ST
capacité nette totale (l)	296
capacité utile du compartiment frigorifique (l)	212
capacité utile du congélateur (l)	84
niveau sonore (dB(A))	38
hauteur (mm)	1812
largeur (mm)	550
profondeur (mm)	630
capacité de congélation (kg/24h)	3
nombre de tiroirs/paniers	3

LBHCU331-21 LBHCU33121 DEEE HT 15,00 € PPI TTC 699,99 €



Miele

60 162.3 F

Réfrigérateur combiné
Design argent avec poignées intégrées - Froid statique
Volume total 277 L : réfrigérateur 222 L + congélateur 55 L
Ecran TFT sensitif FreshTouch
Eclairage LED - 3 tablettes en verre - 2 bas à légumes
ComfortClean : les balconnets de contre-porte peuvent-être nettoyés au lave-vaisselle
Alerte sonore et visuelle Porte ouverte et Température
Mode Shabbat - Congélateur**** avec 2 tiroirs ComfortFrost
Varioroom : tiroirs modulables dans l'espace congélation
Fonction Supercongélation
Autonomie en cas de coupure de courant : 23h
Pouvoir de congélation : 6kg/24h - 39 dB(A)
Classe climatique SN-ST

classe d'efficacité énergétique	F
capacité utile (l)	55
capacité utile du compartiment frigorifique (l)	222
hauteur (mm)	1623
largeur (mm)	600
profondeur (mm)	625
couleur de base de la porte	argent
consommation énergétique (kWh/an)	196

MILK26022ED0 MIL10242800 DEEE HT 15,00 € PPI TTC 799,99 €

2 CIRCUITS



LIEBHERR

55 161.2 F

Combiné 1 circuit Statique, compact 55 cm
Réfrigérateur statique, ne dessèche pas les aliments, cuve easyClean modulable et flexible. Balconnets de contreporte ABS Clayette porte-bouteilles. Congélateur SmartFrost réduit drastiquement la formation de givre. Fonction CoolPlus.
Autonomie 18 h
pouvoir de congélation 3kg/24h.
Garanties denrées 10 ans.

classe énergétique	F
classe climatique	SN-ST
capacité nette totale (l)	266
capacité utile du compartiment frigorifique (l)	212
capacité utile du congélateur (l)	54
niveau sonore (dB(A))	38
hauteur (mm)	1612
largeur (mm)	550
profondeur (mm)	630

LBHCU281-21 LBHCU28121 DEEE HT 15,00 € PPI TTC 669,99 €



SIEMENS

60 203 A++

Réfrigérateur combiné pose-libre
IQ300
inox-easyclean
Classe énergie A++
Consommation électrique/an (kWh): 273
Classe climatique: SN-T
Niveau sonore (dB) 39
Volume utile total (L): 366
réfrigérateur (L): 279
congélateur (L): 87 l
Full no frost
H: 203,0 x L: 60,0 x P: 66,0 cm

classe énergétique	A++
classe climatique	SN-T
capacité nette totale (l)	366
capacité utile du compartiment frigorifique (l)	279
niveau sonore (dB(A))	39
hauteur (mm)	2030
largeur (mm)	600
profondeur (mm)	660

SSMKG39NVIEC SSMKG39NVIEC DEEE HT 0,00 € PPI TTC 970,00 €



SAMSUNG

59.5 201.7 E

Réfrigérateur Combiné encastrable No Frost
357L (247+110)
Faible profondeur
2m de hauteur
59.5 cm de profondeur
Cavité convertible

classe énergétique	E
capacité nette totale (l)	357
capacité utile du compartiment frigorifique (l)	247
capacité utile du congélateur (l)	110
niveau sonore (dB(A))	38
hauteur (mm)	2017
largeur (mm)	595
profondeur (mm)	590
capacité de congélation (kg/24h)	15
capacité brute totale (l)	380

S3GRB36R8717S9 S3GRB36R8717S9 DEEE HT 15,00 € PPI TTC 999,00 €



SAMSUNG

59.5 201.6 E

Réfrigérateur 410L
2mètre de hauteur
Twin Cooling Convertible
Fresh Zone
Finition premium

classe énergétique	E
capacité nette totale (l)	410
capacité utile du compartiment frigorifique (l)	276
capacité utile du congélateur (l)	130
niveau sonore (dB(A))	39
hauteur (mm)	2016
largeur (mm)	595
profondeur (mm)	650
capacité de congélation (kg/24h)	15
capacité brute totale (l)	433

S3GRB41R7717S9 S3GRB41R7717S9 DEEE HT 15,00 € PPI TTC 999,00 €

Produit connecté. Caractéristiques techniques, visuels, DEEE unitaire HT, PPI TTC en euros hors DEEE exportés (non livrés), n'engageant pas Rexel et susceptibles de modification. NC = nous consulter.

RÉFRIGÉRATEUR COMBINÉ

2 CIRCUITS



LIEBHERR

60 201.1 E

FRESH LINE Combiné 2 circuits NoFrost Esthétique HardLine
Poignée à dépression Alu - Digital/tactile
PowerCooling - Cuve EasyClean
Contreporte en verre et contour ABS
Éclairage LED - Autonomie 10.8 h
pouvoir de congélation 8.2 kg/24h
Joint amovible - DuoCooling
Clayette porte-bouteilles
Fonctions SuperCool et SuperFrost
Bacs à légumes sur roulettes.
Garantie denrées 10 ans.

classe énergétique	E
classe climatique	SN-T
capacité nette totale (l)	366
capacité utile du compartiment frigorifique (l)	271
capacité utile du congélateur (l)	95
niveau sonore (dB(A))	38
hauteur (mm)	2011
largeur (mm)	600
profondeur (mm)	625

LBHCNEF401S-21

LBHCNEF401S21

DEEE HT 15,00 €

PPI TTC 999,99 €



LIEBHERR

60 201 D

Combiné NoFrost BluPerformance : maximise toutes les performances
3 tiroirs Cgl Esthétique HardLine
Poignées à dépression en Alu massif
Écran tactile digital 2.4" - PowerCooling
Éclairage LED - Joint amovible - DuoCooling - BioCool
Fini les odeurs persistantes, PowerCooling FreshAir neutralise et assainit l'air circulant dans le réfrigérateur sans dessécher les aliments.
Congélateur NoFrost sans givre. Clayette porte bouteilles. Clayettes modulables en hauteur, balconnets de contreporte en verre et ABS : passent au lave-vaisselle. Autonomie 16 h
Garantie denrées 10 ans.

classe énergétique	D
classe climatique	SN-T
capacité nette totale (l)	366
capacité utile du compartiment frigorifique (l)	262
capacité utile du congélateur (l)	104
niveau sonore (dB(A))	36
hauteur (mm)	2010
largeur (mm)	600
profondeur (mm)	665
capacité de congélation (kg/24h)	9

LBHCNEF483S-21

LBHCNEF483S21

DEEE HT 19,17 €

PPI TTC 1299,00 €



smeg

60 196.8 D

Réfrigérateur Combiné
60 cm
hauteur 196,8 cm
"Années 50"
331 L dont 234 L réfrigérateur dont 30 L en zone Life Plus 0°C
97 L congélateur ****
éclairage 2 bandeaux LEDs
Froid Réfrigérateur brassé, congélateur ventilé
compartiment fraîcheur à 0 °C
2 clayettes en verre réglables en hauteur
Congélateur no-frost
2 tiroirs + 1 abattant
37 dB
Prévoir un déport de porte, coté charnières, de 25 cm pour l'ouverture.

classe énergétique	D
capacité nette totale (l)	331
capacité utile du compartiment frigorifique (l)	234
capacité utile du congélateur (l)	97
hauteur (mm)	1968

SMFFAB32RPG5

SMFFAB32RPG5

DEEE HT 19,17 €

PPI TTC 1999,99 €



LIEBHERR

60 186.1 E

Look inox combiné no frost
Réfrigérateur froid brassé / congélateur no frost
Électronique digitale
Éclairage plafonnier LED
2 circuits de froid à régulation indépendante
40 dB
Autonomie 11.6 heures
Fonction SuperFrost. Poignées intégrées.
Garantie denrées 10 ans.

classe énergétique	E
classe climatique	SN-T
capacité nette totale (l)	310
capacité utile du compartiment frigorifique (l)	209
capacité utile du congélateur (l)	101
niveau sonore (dB(A))	40
hauteur (mm)	1861
largeur (mm)	600
profondeur (mm)	655
capacité de congélation (kg/24h)	8

LBHCNEL322-21

LBHCNEL32221

DEEE HT 15,00 €

PPI TTC 799,99 €



LIEBHERR

60 186.1 E

Combiné à poser blanc, esthétique HardLine portes couvrantes,
réfrigérateur froid brassé / congélateur no frost
électronique digitale
Éclairage plafonnier LED
2 circuits de froid à régulation indépendante
Autonomie 11.6 heures
Fonction SuperFrost. Poignées intégrées
Garantie denrées 10 ans

classe énergétique	E
classe climatique	SN-T
capacité nette totale (l)	310
capacité utile du compartiment frigorifique (l)	209
capacité utile du congélateur (l)	101
niveau sonore (dB(A))	40
hauteur (mm)	1861
largeur (mm)	600
profondeur (mm)	655
capacité de congélation (kg/24h)	8

LBHCN322-21

LBHCN32221

DEEE HT 15,00 €

PPI TTC 759,99 €



BOSCH
Des technologies pour la vie

60 186 A++

Réfrigérateur combiné pose-libre
SER2
Blanc
Classe énergie A++
Consommation électrique/an (kWh): 235
Classe climatique: SN-T
Niveau sonore (dB) 42 - Volume utile total (L): 302
réfrigérateur (L): 215 - congélateur (L): 87 l
Full no frost
H: 186,0 x L: 60,0 x P: 66,0 cm

classe énergétique	A++
classe climatique	SN-T
capacité utile (l)	87
capacité nette totale (l)	302
capacité utile du compartiment frigorifique (l)	215
capacité utile du congélateur (l)	87
niveau sonore (dB(A))	42
hauteur (mm)	1860
largeur (mm)	600
profondeur (mm)	660
capacité de congélation (kg/24h)	11
Nombre de tiroirs de congélation	3

BOSKGN36NWEA

BOSKGN36NWEA

DEEE HT 15,00 €

PPI TTC 699,99 €

Produit connecté. Caractéristiques techniques, visuels, DEEE unitaire HT, PPI TTC en euros hors DEEE emportés (non livrés), n'engageant pas Rexel et susceptibles de modification. NC = nous consulter.

POSE LIBRE FROID

RÉFRIGÉRATEUR COMBINÉ

2 CIRCUITS



smeg
design & technology

70.6 205 E

Réfrigérateur Combiné 70 cm
hauteur 205 cm
Moteur Inverter
"Années 50" -afficheur interne LED
481 L dont 344 L réfrigérateur 137 L congélateur ****
éclairage 2 bandeaux LEDs
Réfrigérateur froid brassé, congélateur froid ventilé
airplus (système d'aération multiple) compartiment fraîcheur à 0 °C
3 clayettes en verre réglables en hauteur
Congélateur no-frost
compartiment congélation rapide fabrique à glaçon Twister sans
raccordement au système d'eau 2 tiroirs + 1 abattant - 41 dB
Prévoir un déport de porte, coté charnières, de 25 cm pour
l'ouverture

classe énergétique	E
capacité utile (l)	481
capacité utile du compartiment frigorifique (l)	344
capacité utile du congélateur (l)	137
niveau sonore (dB(A))	41
hauteur (mm)	2050
largeur (mm)	706

SMFFAB38RBL5 SMFFAB38RBL5 DEEE HT 19,17 € PPI TTC 2500,00 €



smeg
design & technology

70.6 186 E

Réfrigérateur 1 porte 60 cm « tout utile »
Hauteur 186 cm
Porte réversible -afficheur LCD tactile externe
389 L -zone extra fresh 0°C
2 bacs à légumes -éclairage LEDs
Fonction vacances et refroidissement rapide
Alarme de température
Froid ventilé total
3 clayettes verre réglables
40 dB

classe énergétique	E
capacité utile (l)	389
niveau sonore (dB(A))	40
hauteur (mm)	1860

SMFFS18EV3HX SMFFS18EV3HX DEEE HT 15,00 € PPI TTC 899,99 €

RÉFRIGÉRATEUR 2 PORTES

RÉFRIGÉRATEUR 2 PORTES 60 CM



LIEBHERR

60 176.1 F

Double-porte
Esthétique SwingLine
Poignées tube à dépression
Régulation électronique
Affichage digital
SuperFrost
PowerCooling (air brassé)
Cuve EasyClean
1 grand bac à légumes
Tablette verre congél.
Eclairage LED
Contreporte en verre et contour ABS.
Garantie denrées 10 ans.

classe énergétique	F
classe climatique	SN-ST
capacité nette totale (l)	309
capacité utile du compartiment frigorifique (l)	234
capacité utile du congélateur (l)	75
niveau sonore (dB(A))	38
hauteur (mm)	1761
largeur (mm)	600
profondeur (mm)	630

LBHCTP3316-23 LBHCTP331623 DEEE HT 15,00 € PPI TTC 699,99 €

RÉFRIGÉRATEUR 2 PORTES 55 CM



smeg
design & technology

60 172 D

Réfrigérateur 2 portes
60 cm
hauteur 172 cm
"Années 50"
294 L dont 222L réfrigérateur 72 L congélateur ****
éclairage LEDs 2 bandeaux
Réfrigérateur froid brassé, congélateur statique
compartiment fraîcheur à 0 °C
2 clayettes en verre réglables en hauteur
37 dB
Prévoir un déport de porte, coté charnières, de 25 cm pour
l'ouverture

classe énergétique	D
capacité nette totale (l)	294
capacité utile du compartiment frigorifique (l)	22
capacité utile du congélateur (l)	72
niveau sonore (dB(A))	37
hauteur (mm)	1720

SMFFAB30RCRS SMFFAB30RCRS DEEE HT 15,00 € PPI TTC 1799,99 €



Electrolux

55 161 F

Volume total 244 L - Volume 203L / 41L
Froid statique - commandes internes par thermostat
Eclairage intérieur par LED
1 balconnet porte-bouteilles
3 clayettes verre - 1 bac à légumes
Dégivrage automatique du réfrigérateur
Classe climatique SN-N-ST
Consommation électrique 223 kWh/an
Pouvoir de congélation 3 kg/24h
Système LowFrost intégré
Niveau sonore 40 dB - Dégivrage manuel du congélateur
Portes réversibles

classe énergétique	F
classe climatique	SN-N-ST
capacité nette totale (l)	244
capacité utile du compartiment frigorifique (l)	203
capacité utile du congélateur (l)	41
capacité de congélation (kg/24h)	3
hauteur (mm)	1610
largeur (mm)	550
profondeur (mm)	547
stockage en cas de panne de courant (h)	12
consommation énergétique (kWh/an)	223

ARTLTB1AF28W0 ARTLTB1AF28W0 DEEE HT 15,00 € PPI TTC 599,99 €



LIEBHERR

55 157.1 F

Double-porte 55 cm Comfort Esthétique SwingLine
Poignées intégrées
Mécanique
Cuve EasyClean
Balconnets de contreporte ABS liseret look inox
Eclairage LED - Look Inox
Tablette en verre dans le congélateur
Autonomie 19.54 heures
Pouvoir de congélation 3.32kg/24h.
Garantie denrées 10 ans.

classe énergétique	F
classe climatique	SN-T
capacité nette totale (l)	271
capacité utile du compartiment frigorifique (l)	219
capacité utile du congélateur (l)	52
capacité de congélation (kg/24h)	3.32
niveau sonore (dB(A))	37
hauteur (mm)	1571
largeur (mm)	550
profondeur (mm)	630
stockage en cas de panne de courant (h)	24

LBHCTPEL251-21 LBHCTPEL25121 DEEE HT 15,00 € PPI TTC 599,99 €

Produit connecté. Caractéristiques techniques, visuels, DEEE unitaire HT, PPI TTC en euros hors DEEE emportés (non livrés), n'engageant pas Rexel et susceptibles de modification. NC = nous consulter.

RÉFRIGÉRATEUR 2 PORTES

RÉFRIGÉRATEUR 2 PORTES 55 CM



LIEBHERR

55 157.1 F

Double-porte 55 cm Comfort Esthétique SwingLine
Poignées intégrées
Mécanique
Cuve EasyClean
Balconnets de contreporte ABS liseret look inox
Éclairage LED - Tablette en verre dans le congélateur
Garantie denrées 10 ans.

classe énergétique	F
classe climatique	SN-T
capacité nette totale (l)	271
capacité utile du compartiment frigorifique (l)	219
capacité utile du congélateur (l)	52
capacité de congélation (kg/24h)	3.32
niveau sonore (dB(A))	37
hauteur (mm)	1571
largeur (mm)	550
profondeur (mm)	630
stockage en cas de panne de courant (h)	19.54

LBHCTP251-21

LBHCTP25121

DEEE HT 15,00 €

PPI TTC 529,99 €



LIEBHERR

55 140.1 F

Double-porte 55 cm Comfort Esthétique SwingLine
Poignées intégrées
Mécanique
Cuve EasyClean
Balconnets de contreporte ABS liseret look inox
Éclairage LED
Tablette en verre dans le congélateur
Autonomie 17.12 heures
Pouvoir de congélation 3.56kg/24h.
Garantie denrées 10 ans.

classe énergétique	F
classe climatique	SN-T
capacité nette totale (l)	234
capacité utile du compartiment frigorifique (l)	190
capacité utile du congélateur (l)	44
capacité de congélation (kg/24h)	3.56
niveau sonore (dB(A))	37
hauteur (mm)	1401
largeur (mm)	550
profondeur (mm)	630

LBHCTP231-21

LBHCTP23121

DEEE HT 15,00 €

PPI TTC 499,99 €

RÉFRIGÉRATEUR 1 PORTE

RÉFRIGÉRATEUR 1 PORTE 4*



LIEBHERR

55 140.2 F

Ce réfrigérateur 4* propose un volume utile de 250 L sur une hauteur de 140,2 cm. De finition Comfort, son équipement intérieur en verre et ABS blanc est relevé d'un éclairage LED. Garantie denrées 10 ans

classe énergétique	F
classe climatique	SN-ST
capacité nette totale (l)	251
capacité utile du compartiment frigorifique (l)	230
capacité utile du congélateur (l)	21
capacité de congélation (kg/24h)	3
niveau sonore (dB(A))	38
hauteur (mm)	1402
largeur (mm)	550
profondeur (mm)	630

LBHKP290

LBHKP290

DEEE HT 15,00 €

PPI TTC 549,99 €



smeg

55 153 D

Réfrigérateur 1 porte
60 cm
hauteur 153 cm
"Années 50"
270 L dont 244 L réfrigérateur 26 L congélateur ****
2 clayettes en verre
éclairage 2 bandeaux LED
réfrigérateur froid brassé, congélateur statique
compartiment fraîcheur à 0 °C
35 dB
Prévoir un déport de porte, coté charnières, de 25 cm pour l'ouverture

classe énergétique	D
capacité nette totale (l)	270
capacité utile du compartiment frigorifique (l)	244
capacité utile du congélateur (l)	26
niveau sonore (dB(A))	35
hauteur (mm)	1530
couleur	noir

SMFFAB28RBL5

SMFFAB28RBL5

DEEE HT 15,00 €

PPI TTC 1259,99 €

RÉFRIGÉRATEUR 1 PORTE TOUT UTILE



Electrolux

59.5 186 F

Réfrigérateur 1 porte tout utile
Volume net total 390 L
Nouvelle classe énergétique F
Commandes internes par thermostat
Éclairage intérieur par LED
FreeStore™: Brasseur d'air
Distributeur d'eau
1 Compartiment crèmerie - 1 Compartiment pour œufs
1 balconnet - 2 balconnets porte-bouteilles transparent
4 clayettes verre - 1 clayette porte-bouteilles
2 bacs à légumes - Dégivrage automatique
Pieds ajustables, roulettes arrières
Porte réversible à droite

classe énergétique	F
classe climatique	SN/N/ST/T
capacité nette totale (l)	390
capacité utile du compartiment frigorifique (l)	390
hauteur (mm)	1860
largeur (mm)	595
profondeur (mm)	635
consommation énergétique (kWh/an)	152

ARTLR11DF39W

ARTLR11DF39W

DEEE HT 15,00 €

PPI TTC 799,99 €



LIEBHERR

60 185 D

BLUPERFORMANCE
Electronique tactile intuitive HD 2,4"
SuperCool
Cuve EasyClean
PowerCooling (air brassé) avec filtre FreshAir pour traiter l'air circulant
2 tiroirs BioCool sur glissières télescopiques prolongent la fraîcheur jusqu'à 2 fois plus longtemps des fruits et légumes
Éclairage LED
Joint amovible

classe énergétique	D
classe climatique	SN-T
capacité nette totale (l)	396
capacité utile du compartiment frigorifique (l)	396
niveau sonore (dB(A))	37
hauteur (mm)	1850
largeur (mm)	600
profondeur (mm)	665

LBHKEF4330-21

LBHKEF433021

DEEE HT 15,00 €

PPI TTC 1099,00 €

Produit connecté. Caractéristiques techniques, visuels, DEEE unitaire HT, PPI TTC en euros hors DEEE emportés (non livrés), n'engageant pas Rexel et susceptibles de modification. NC = nous consulter.

POSE LIBRE FROID

RÉFRIGÉRATEUR 1 PORTE

RÉFRIGÉRATEUR 1 PORTE TOUT UTILE



LIEBHERR

60 185 D

Réfrigérateur tout utile à poser, blanc HardLine
Charnières intégrées
Technologie BluPerformance
Dégivrage auto
Air brassé PowerCooling anti-odeur avec filtre à charbon, écran tactile digital
2 tiroirs BioCool sur glissières télescopiques : prolongent la fraîcheur des fruits et légumes 2 fois plus longtemps

classe énergétique	D
classe climatique	SN-T
capacité nette totale (l)	396
capacité utile du compartiment frigorifique (l)	396
niveau sonore (dB(A))	37
hauteur (mm)	1850
largeur (mm)	600
profondeur (mm)	665

LBHK4330-21 LBHK433021 DEEE HT 15,00 € PPI TTC 1049,00 €



Brandt

59.5 185 E

Réfrigérateur PL Simple porte
Tout Utile
185x60cm
359L
No Frost
Flash refresh
Dark inox

classe énergétique	E
classe climatique	SN-T
capacité nette totale (l)	359
capacité utile du compartiment frigorifique (l)	359
niveau sonore (dB(A))	40
hauteur (mm)	1850
largeur (mm)	595
profondeur (mm)	650

NDTBFL8620NA NDTBFL8620NA DEEE HT 15,00 € PPI TTC 909,30 €



LIEBHERR

60 165 D

BLUPERFORMANCE : nouveau circuit de froid qui maximise toutes les performances : qualités de froid et de conservation, plus de volume utile
Fonctionnement ultra silencieux 37 dB
Consommation électrique divisée par 2.
Électronique tactile intuitive HD 2.4"
Tiroir BioCool pour prolonger jusqu'à 2x plus longtemps la fraîcheur des fruits et des légumes.
Froid brassé avec filtre à charbon actif FreshAir pour purifier et traiter l'air circulant.

classe énergétique	D
classe climatique	SN-T
capacité nette totale (l)	346
capacité utile du compartiment frigorifique (l)	346
niveau sonore (dB(A))	37
hauteur (mm)	1650
largeur (mm)	600
profondeur (mm)	665

LBHK3730-21 LBHK373021 DEEE HT 15,00 € PPI TTC 869,99 €



BOSCH
Des technologies pour la vie

60 161 A++

Réfrigérateur 1 porte pose-libre
SER4
Blanc
Classe énergie A++
Consommation électrique/an (kWh): 107
Classe climatique: SN-T
Niveau sonore (dB) 39
Volume utile total (L): 290
réfrigérateur (L): 290
congélateur (L): 01
H: 161,0 x L: 60,0 x P: 65,0 cm

classe énergétique	A++
classe climatique	SN-T
capacité nette totale (l)	290
capacité utile du compartiment frigorifique (l)	290
niveau sonore (dB(A))	39
hauteur (mm)	1610
largeur (mm)	600
profondeur (mm)	650
couleur	blanc

B0SKSV29VWEP B0SKSV29VWEP DEEE HT 15,00 € PPI TTC 699,99 €



Electrolux

59.5 155 F

Réfrigérateur 1 porte tout utile
Volume net total 316 L
Nouvelle classe énergétique F
Commande interne par thermostat
FreeStore™ : Brasseur d'air
Éclairage intérieur par LED
1 Compartiment crème
1 Compartiment pour œufs
2 balconnets - 1 balconnet porte-bouteilles transparent
4 clayettes verre - 1 clayette porte-bouteilles
1 bac à légumes - Dégivrage automatique
Pieds ajustables, roulettes arrière
Porte réversible à droite

classe énergétique	F
classe climatique	SN-T
capacité nette totale (l)	316
capacité utile du compartiment frigorifique (l)	316
hauteur (mm)	1550
largeur (mm)	595
profondeur (mm)	635
consommation énergétique (kWh/an)	141

ARTLRB1DF32W ARTLRB1DF32W DEEE HT 15,00 € PPI TTC 599,99 €



LIEBHERR

55 114 F

Ce réfrigérateur tout utile compact largeur 55 cm propose un volume utile de 214 L sur une hauteur de 114 cm.
De finition Comfort, son équipement intérieur en verre et ABS blanc est relevé d'un éclairage LED.

classe énergétique	F
classe climatique	SN-ST
capacité nette totale (l)	214
capacité utile du compartiment frigorifique (l)	214
niveau sonore (dB(A))	38
hauteur (mm)	1140
largeur (mm)	550
profondeur (mm)	630

LBHK230 LBHK230 DEEE HT 15,00 € PPI TTC 499,99 €

Produit connecté. Caractéristiques techniques, visuels, DEEE unitaire HT, PPI TTC en euros hors DEEE emportés (non livrés), n'engageant pas Rexel et susceptibles de modification. NC = nous consulter.

RÉFRIGÉRATEUR 1 PORTE

RÉFRIGÉRATEUR 1 PORTE TOUT UTILE



LIEBHERR

60 144.7 F

Poignée à dépression
Régulation électronique affichage LCD
SuperCool
Cuve EasyClean
PowerCooling (air brassé)
Contreporte en verre et contour ABS
Éclairage LED
clayette porte-bouteilles. Existe en Silver Ref KSL 3130-21

classe énergétique	F
classe climatique	SN-T
capacité nette totale (l)	298
capacité utile du compartiment frigorifique (l)	298
niveau sonore (dB(A))	38
hauteur (mm)	1447
largeur (mm)	600
profondeur (mm)	630

LBHK3130-21 LBHK313021 DEEE HT 15,00 € PPI TTC 679,99 €



LIEBHERR

55 117.5 F

Réf.1 Porte - Esthétique SwingLine
Poignée fixe
Mécanique
Cuve EasyClean
Clayette porte bouteilles - Contreporte en verre et contour ABS
Éclairage LED
Dans la limite des stocks disponibles

classe énergétique	F
classe climatique	SN-ST
capacité nette totale (l)	213
niveau sonore (dB(A))	39
hauteur (mm)	1175
largeur (mm)	550
profondeur (mm)	630

LBHK220-21 LBHK22021 DEEE HT 15,00 € PPI TTC 499,99 €

TABLE TOP



LIEBHERR

55.4 85 F

Table Top 55 cm. Compartiment 4* de 15 l
Fonction Coolplus Top démontable (85/82 cm)
poignée fixe, porte réversible -
Garantie denrées 10 ans.
Existe en Tout Utile en KTS 166-21.

classe énergétique	F
classe climatique	SN-ST
capacité nette totale (l)	121
capacité utile du compartiment frigorifique (l)	106
capacité utile du congélateur (l)	15
capacité de congélation (kg/24h)	2
niveau sonore (dB(A))	39
hauteur (mm)	850
largeur (mm)	554
profondeur (mm)	623

LBHKTS149-21 LBHKTS14921 DEEE HT 8,33 € PPI TTC 399,99 €



LIEBHERR

50.1 85 F

Table Top Tout Utile
Top démontable (85/82 cm)
Super silence 36dB
Clayettes modulables en hauteur.

classe énergétique	F
classe climatique	SN-ST
capacité nette totale (l)	136
capacité utile du compartiment frigorifique (l)	136
niveau sonore (dB(A))	36
hauteur (mm)	850
largeur (mm)	501
profondeur (mm)	620

LBHKTS103-21 LBHKTS10321 DEEE HT 8,33 € PPI TTC 359,99 €



LIEBHERR

50.1 85 F

Table Top compartiment 4*
Top démontable (85/82 cm) Fonction CoolPlus
Super silence 40dB
Clayette modulable en hauteur
Maxi bac à fruits et légumes.
Garantie denrées 10 ans.

classe énergétique	F
classe climatique	SN-ST
capacité nette totale (l)	121
capacité utile du compartiment frigorifique (l)	106
capacité utile du congélateur (l)	15
capacité de congélation (kg/24h)	5.35
niveau sonore (dB(A))	40
hauteur (mm)	850
largeur (mm)	501
profondeur (mm)	620

LBHKTS127-21 LBHKTS12721 DEEE HT 8,33 € PPI TTC 349,99 €



LIEBHERR

55.4 63 F

Réfrigérateur table top cube
Compartiment pour la confection de glaçons 6 L
Silencieux
Équipement intérieur en verre et ABS blanc.

classe énergétique	F
classe climatique	SN-ST
capacité nette totale (l)	98
capacité utile du compartiment frigorifique (l)	92
capacité utile du congélateur (l)	6
niveau sonore (dB(A))	37
hauteur (mm)	630
largeur (mm)	554
profondeur (mm)	624

LBHTX1021-22 LBHTX102122 DEEE HT 8,33 € PPI TTC 459,99 €

Produit connecté. Caractéristiques techniques, visuels, DEEE unitaire HT, PPI TTC en euros hors DEEE emportés (non livrés), n'engageant pas Rexel et susceptibles de modification. NC = nous consulter.

POSE LIBRE FROID

CONGÉLATEUR

CONGÉLATEUR COFFRE



130 84.5 F

Volume total 371 L
Nouvelle classe énergétique F
Froid statique LowFrost
3 paniers
Isolation standard
Lumière intérieure
Pouvoir de congélation 18 kg/24h
36 h d'autonomie
Serrure
Évaporateur intégré
Consommation électrique 318 kWh/an

classe énergétique	F
capacité nette totale (l)	371
stockage en cas de panne de courant (h)	36
capacité de congélation (kg/24h)	18
hauteur (mm)	845
largeur (mm)	1300
profondeur (mm)	700

ARTLCB3LF38W0 ARTLCB3LF38W0 DEEE HT 15,00 € PPI TTC 699,99 €



96 84.5 F

Volume total 254 L
Nouvelle classe énergétique F
Froid statique LowFrost
2 paniers
Isolation standard
Lumière intérieure
Pouvoir de congélation 12 kg/24h
32 h d'autonomie
Serrure
Évaporateur intégré
Consommation électrique 272 kWh/an

classe énergétique	F
classe climatique	SN/N/ST/T
capacité nette totale (l)	254
stockage en cas de panne de courant (h)	32
capacité de congélation (kg/24h)	12
hauteur (mm)	845
largeur (mm)	960
profondeur (mm)	700
consommation énergétique (kWh/an)	272

ARTLCB3LF26W0 ARTLCB3LF26W0 DEEE HT 15,00 € PPI TTC 499,99 €



54.5 84.5 F

Volume total 98 L
Nouvelle classe énergétique F
Froid statique
Isolation standard
Lumière intérieure
Pouvoir de congélation 6 kg/24h
13.5h autonomie
Évaporateur intégré
Consommation électrique 212 kWh/an

classe énergétique	F
classe climatique	SN/N/ST/T
capacité nette totale (l)	98
stockage en cas de panne de courant (h)	13.5
capacité de congélation (kg/24h)	6
hauteur (mm)	845
largeur (mm)	545
profondeur (mm)	555
consommation énergétique (kWh/an)	212

ARTLCB1AF10W0 ARTLCB1AF10W0 DEEE HT 8,33 € PPI TTC 389,99 €

CONGÉLATEUR ARMOIRE



60 184.1 F

Congélateur Armoire NoFrost 60cm 8 tiroirs
Esthétique SwingLine
Poignée à dépression
Tablettes intermédiaires verres
VarioSpace : modularité de l'espace
Alarmes visuelle et sonore
41dB.

Garanties denrées 10 ans

classe énergétique	F
classe climatique	SN-T
capacité nette totale (l)	269
niveau sonore (dB(A))	41
stockage en cas de panne de courant (h)	8.5
capacité de congélation (kg/24h)	13.5
hauteur (mm)	1841
largeur (mm)	600
profondeur (mm)	630
consommation énergétique (kWh/an)	307

LBHGNP3013-23 LBHGNP301323 DEEE HT 19,17 € PPI TTC 989,99 €



60 176 A++

Congélateur avec contrôle électronique de la température : régler la température facilement et avec précision très efficace en A++
Le contrôle électronique de la température : définir clairement et facilement la température de référence.
FreshSense : garantit une température interne constante donc la nourriture reste frais plus longtemps.
Ouverture de porte à 90° qui permet de placer appareil à plat contre un mur ou dans une niche.

classe d'efficacité énergétique	A++
capacité nette totale (l)	220
hauteur (mm)	1760
largeur (mm)	600
consommation énergétique (kWh/an)	204

BOS6SV33VWEV BOS6SV33VWEV DEEE HT 15,00 € PPI TTC 699,99 €



60 164.4 F

Congélateur Armoire NoFrost 7 tiroirs
41dB
Esthétique SwingLine
Poignée à dépression
Nouvelle Régulation électronique affichage LCD
Tablettes intermédiaires verres
VarioSpace : modularité de l'espace
Alarmes visuelle et sonore.
Garanties denrées 10 ans

classe énergétique	F
classe climatique	SN-T
capacité nette totale (l)	232
niveau sonore (dB(A))	41
stockage en cas de panne de courant (h)	8.1
capacité de congélation (kg/24h)	13.1
hauteur (mm)	1644
largeur (mm)	600
profondeur (mm)	630
consommation énergétique (kWh/an)	291

LBHGNP2713-24 LBHGNP271324 DEEE HT 15,00 € PPI TTC 889,99 €

Produit connecté. Caractéristiques techniques, visuels, DEEE unitaire HT, PPI TTC en euros hors DEEE exportés (non livrés), n'engageant pas Rexel et susceptibles de modification. NC = nous consulter.

CONGÉLATEUR

CONGÉLATEUR ARMOIRE



LIEBHERR

60 164,4 F

Congélateur Armoire SmartFrost 7 tiroirs
Superisolé
SwingLine
Poignée à dépression
Régulation électronique, affichage LCD
SmartFrost, 70% de givre en moins.
Tablettes intermédiaires en verre
VarioSpace : modularité de l'espace
Alarmes visuelle et sonore
FrostProtect : fonctionne jusqu'à -15°C de température ambiante.
Garanties denrées 10 ans

classe énergétique	F
classe climatique	SN-T
capacité nette totale (l)	225
niveau sonore (dB(A))	39
stockage en cas de panne de courant (h)	19
capacité de congélation (kg/24h)	11
hauteur (mm)	1644
largeur (mm)	600
profondeur (mm)	632
consommation énergétique (kWh/an)	262

LBHGP2733-21

LBHGP273321

DEEE HT 15,00 €

PPI TTC 789,99 €



LIEBHERR

70 155 D

Congélateur Armoire NoFrost
BLUPerformance : maximise toutes les performances : économie d'énergie divisée par 2, volume utile supérieur.
Poignée à dépression
Électronique digitale tactile
Tablettes intermédiaires verre
VarioSpace
6 tiroirs
Éclairage LED sous bandeau.
Garanties denrées 10 ans

classe énergétique	D
classe climatique	SN-T
capacité nette totale (l)	271
niveau sonore (dB(A))	38
stockage en cas de panne de courant (h)	9
capacité de congélation (kg/24h)	16
hauteur (mm)	1550
largeur (mm)	700
profondeur (mm)	750
consommation énergétique (kWh/an)	197

LBHGN4135-21

LBHGN413521

DEEE HT 19,17 €

PPI TTC 1229,00 €



LIEBHERR

60 144,7 F

Congélateur Armoire SmartFrost 6 tiroirs
Superisolé
SwingLine
Poignée à dépression
Régulation électronique, affichage LCD
SmartFrost, 70% de givre en moins. Tablettes intermédiaires en verre
VarioSpace : modularité de l'espace
Alarmes visuelle et sonore
Fonctionnement dès -15° de T° ambiante.
Garanties denrées 10 ans

classe énergétique	F
classe climatique	SN-T
capacité nette totale (l)	192
niveau sonore (dB(A))	39
stockage en cas de panne de courant (h)	19
capacité de congélation (kg/24h)	10
hauteur (mm)	1447
largeur (mm)	600
profondeur (mm)	632
consommation énergétique (kWh/an)	191

LBHGP2433-21

LBHGP243321

DEEE HT 15,00 €

PPI TTC 679,99 €



LIEBHERR

55,3 85,1 E

Congélateur Top SwingDesign
SmartFrost, réduit considérablement le givre - VarioSpace
Poignée fixe
Régulation électronique
Frost Protect : Fonctionne en température ambiante jusqu'à -15°
Garantie denrées 10 ans

classe énergétique	E
classe climatique	SN-T
capacité nette totale (l)	98
niveau sonore (dB(A))	39
stockage en cas de panne de courant (h)	17
capacité de congélation (kg/24h)	6
hauteur (mm)	851
largeur (mm)	553
profondeur (mm)	624
consommation énergétique (kWh/an)	170

LBHGP123-21

LBHGP12321

DEEE HT 8,33 €

PPI TTC 399,99 €



Electrolux

56 84,5 F

Congélateur Table TOP - Volume total 85 L
Nouvelle classe énergétique F
Froid statique
Dégivrage manuel
Porte réversible
Pouvoir de congélation 4,2 kg/24h
15h autonomie
Consommation électrique 205 kWh/an

classe énergétique	F
classe climatique	SN/N/ST/T
capacité nette totale (l)	85
stockage en cas de panne de courant (h)	15
capacité de congélation (kg/24h)	4,2
hauteur (mm)	845
largeur (mm)	560
consommation énergétique (kWh/an)	205

ARTLYB1AF8W0

ARTLYB1AF8W0

DEEE HT 8,33 €

PPI TTC 429,99 €

Produit connecté. Caractéristiques techniques, visuels, DEEE unitaire HT, PPI TTC en euros hors DEEE emportés (non livrés), n'engageant pas Rexel et susceptibles de modification. NC = nous consulter.

POSE LIBRE FROID

CAVE À VIN

CAVE À VIN DE VEILLISSEMENT



LIEBHERR

56 193 312 Bout. F

Cave de vieillissement Grand Cru
Air brassé
clayettes bois
régulation Electronique affichage digital
filtre à charbon actif
serrure
poignée à dépression
éclairage sous bandeau
Hygrométrie maîtrisée, silent-blocs, renouvellement permanent de l'air
Elle remplit tous les critères de conservation du vin à long terme.

classe énergétique	F
nombre de bouteilles à stocker (0,75l Bordeaux)	312
capacité utile (l)	614
couleur de base de la porte	terra
émission du bruit (dB(A) re 1pW)	39
largeur (mm)	747
hauteur (mm)	1930
profondeur (mm)	759
consommation d'énergie annuelle moyenne (kWh)	125

LBHWKT64S1-22

LBHWKT64S122

DEEE HT 19,17 €

PPI TTC 1769,00 €



LIEBHERR

56 165 200 Bout. G

Cave de vieillissement noir vitrée
régulation électronique de la température
affichage digital de la température
clayettes bois
Éclairage commutable
Filtre à charbon actif fourni
Air brassé

classe énergétique	G
nombre de bouteilles à stocker (0,75l Bordeaux)	200
capacité utile (l)	402
couleur de base de la porte	vitree anti UV
émission du bruit (dB(A) re 1pW)	39
largeur (mm)	600
hauteur (mm)	1650
profondeur (mm)	739
consommation d'énergie annuelle moyenne (kWh)	177

LBHWKB4212-21

LBHWKB421221

DEEE HT 15,00 €

PPI TTC 1489,00 €



LIEBHERR

56 135 164 Bout. G

Cave de vieillissement Vinothek
3 clayettes en bois réglables tous les 3 cm - double vitrage
anti-UV
Air brassé
affichage digital de la température
filtre à charbons actifs
éclairage intérieur
Hygrométrie maîtrisée, silent-blocs, renouvellement permanent de l'air.
Elle remplit tous les critères de conservation du vin à long terme.

classe énergétique	G
nombre de bouteilles à stocker (0,75l Bordeaux)	164
capacité utile (l)	315
couleur de base de la porte	vitree anti UV
émission du bruit (dB(A) re 1pW)	37
largeur (mm)	600
hauteur (mm)	1350
profondeur (mm)	739
consommation d'énergie annuelle moyenne (kWh)	171

LBHWKB3212-21

LBHWKB321221

DEEE HT 15,00 €

PPI TTC 1199,00 €



LIEBHERR

56 165 200 Bout. F

Cave de vieillissement Vinothek
Air brassé
régulation électronique
affichage digital de la température
filtre à charbon actif
5 clayettes en bois
Hygrométrie maîtrisée, silent-blocs, renouvellement permanent de l'air.
Elle remplit tous les critères de conservation du vin à long terme.

classe énergétique	F
nombre de bouteilles à stocker (0,75l Bordeaux)	200
capacité utile (l)	383
couleur de base de la porte	bordeaux
émission du bruit (dB(A) re 1pW)	37
largeur (mm)	600
hauteur (mm)	1650
profondeur (mm)	739
consommation d'énergie annuelle moyenne (kWh)	108

LBHWK201-21

LBHWK20121

DEEE HT 15,00 €

PPI TTC 1149,00 €



LIEBHERR

56 135 164 Bout. E

Cave de vieillissement Vinothek
Air brassé
affichage digital de la température
filtre à charbons actifs
3 clayettes en bois réglables tous les 3 cm
Hygrométrie maîtrisée, silent-blocs, renouvellement permanent de l'air.
Elle remplit tous les critères de conservation du vin à long terme.
Existe en porte vitrée WKB 3212.

classe énergétique	E
nombre de bouteilles à stocker (0,75l Bordeaux)	164
capacité utile (l)	300
couleur de base de la porte	bordeaux
émission du bruit (dB(A) re 1pW)	37
largeur (mm)	600
hauteur (mm)	1350
profondeur (mm)	739
consommation d'énergie annuelle moyenne (kWh)	92

LBHWK161-21

LBHWK16121

DEEE HT 15,00 €

PPI TTC 999,99 €



LIEBHERR

56 90 66 Bout. G

Cave de vieillissement Vinothek
Régulation électronique
air brassé
affichage digital de la température
filtre à charbon actif. Hygrométrie maîtrisée, silent-blocs, renouvellement permanent de l'air
Équipée de 2 clayettes fils en acier inox. Elle remplit tous les critères de conservation du vin à long terme

classe énergétique	G
nombre de bouteilles à stocker (0,75l Bordeaux)	66
capacité utile (l)	135
couleur de base de la porte	vitree anti UV
émission du bruit (dB(A) re 1pW)	38
largeur (mm)	597
hauteur (mm)	900
profondeur (mm)	612
consommation d'énergie annuelle moyenne (kWh)	123

LBHWKB1802-21

LBHWKB180221

DEEE HT 8,33 €

PPI TTC 879,99 €

☑ Produit connecté. Caractéristiques techniques, visuels, DEEE unitaire HT, PPI TTC en euros hors DEEE exportés (non livrés), n'engageant pas Rexel et susceptibles de modification. NC = nous consulter.

CAVE À VIN

CAVE À VIN DE VEILLISSEMENT



LIEBHERR

56 89 66 Bout. E

Cave de vieillissement Vinothek
Régulation électronique- Air brassé
affichage digital de la température
filtre à charbon actif
Hygrométrie maîtrisée, silent-blocs, renouvellement permanent de l'air.
2 clayettes fils en acier inox.
Elle remplit tous les critères de conservation du vin à long terme.

classe énergétique	E
nombre de bouteilles à stocker (0,75l Bordeaux)	66
capacité utile (l)	128
couleur de base de la porte	bordeaux
émission du bruit (dB(A) re 1pW)	37
largeur (mm)	600
hauteur (mm)	890
profondeur (mm)	613
consommation d'énergie annuelle moyenne (kWh)	76

LBHWK66-21 LBHWK6621 DEEE HT 8,33 € PPI TTC 779,99 €

CAVE À VIN MULTI-TEMPÉRATURE



LIEBHERR

56 192 211 Bout. G

Cave vitrée inox VINIDOR
2 zones de température réglable de +5° à +20°
Air brassé renouvellement d'air par filtre à charbon fresh air
8 clayettes bois sans odeur montées sur glissières
Télescopiques- éclairage led
Poignées dépression alu - Porte réversible
Alarme température visuelle et sonore
Serrure intégrée - Le réglage de la température est facilité par son thermostat électronique et l'affichage digital offre un contrôle précis
L'éclairage LED à faible consommation assure une parfaite luminosité à l'intérieur de la cave.

classe énergétique	G
nombre de bouteilles à stocker (0,75l Bordeaux)	211
capacité utile (l)	521
couleur de base de la porte	vitrée anti UV
émission du bruit (dB(A) re 1pW)	38
largeur (mm)	700
hauteur (mm)	1920
profondeur (mm)	742
consommation d'énergie annuelle moyenne (kWh)	191

LBHWTESS972-22 LBHWTESS97222 DEEE HT 19,17 € PPI TTC 3999,00 €

CAVE À CIGARES

CAVE À CIGARES



LIEBHERR

56

Cave à cigares inox vitrée anti UV
régulation électronique de la température et de l'hygrométrie,
affichage digital de la température,
clayettes et casier en bois de cèdre espagnol,
éclairage LED,
filtre à charbon actif,
air brassé,
rangement cigares.
Serrure.

capacité utile (l)	39
couleur de base de la porte	vitrée anti UV
émission du bruit (dB(A) re 1pW)	40
largeur (mm)	425
hauteur (mm)	612
profondeur (mm)	478
consommation d'énergie annuelle moyenne (kWh)	162

LBHZKES453 LBHZKES453 DEEE HT 8,33 € PPI TTC 2769,00 €

Produit connecté. Caractéristiques techniques, visuels, DEEE unitaire HT, PPI TTC en euros hors DEEE emportés (non livrés), n'engageant pas Rexel et susceptibles de modification. NC = nous consulter.



POSE LIBRE CUISSON

CUISINIÈRES

CENTRE DE CUISSON



smeg
design & technology

110 7 zone(s) A

Centre de cuisson "Victoria" - 110 cm
Plan de cuisson: 7 brûleurs gaz dont 1 ultra-rapide surpuissant 4,2 kW - sécurité thermocouples - grilles en fonte
Grill en haut à gauche: grill variable (puissance max 2700 W) abattant
36 litres nets, 41 bruts
porte intérieure plein verre démontable
porte tempérée triple vitre
Four en haut à droite: électrique multifonction (7 dont chaleur tournante) - vapor clean - email lisse - 61 litres nets, 70 bruts
programmeur électronique
porte intérieure plein verre démontable
porte tempérée triple vitre
classe A
Four en bas à gauche: électrique multifonction (7 fonctions dont chaleur brassée) - email lisse

classe énergétique	A
nombre d'espaces de cuisson (utilisables simultanément)	7
hauteur (mm)	895/910
largeur (mm)	1100
profondeur (mm)	600

SMFTR4110P1 SMFTR4110P1 DEEE HT 8,33 € PPI TTC 3400,00 €



smeg
design & technology

90 6 zone(s) A+

Centre de cuisson "Portofino" - 90 cm
Plan de cuisson: 6 brûleurs gaz dont 1 ultra-rapide surpuissant 4,2 kW - sécurité thermocouples - 3 grilles en fonte
Grand Four: électrique multifonction (14 dont chaleur tournant, ECO, Levage, Décongélation et Mode Shabbat)
3 turbines - vapor clean - 115 litres nets, 129 l bruts
programmeur électronique durée et fin de cuisson
afficheur LCD
20 recettes automatiques + 2 modes décongélation
gril 2900 W abattant - porte tempérée triple vitres
porte intérieure plein verre démontable
porte soft close - éclairage 2 halogènes
5 niveaux de cuisson
classe A+
compartiment de rangement avec abattant push pull support en fonte pour Wok fourni

classe d'efficacité énergétique	A+
nombre d'espaces de cuisson (utilisables simultanément)	6
hauteur (mm)	890/920
largeur (mm)	900
profondeur (mm)	600

SMFCPF9GMR SMFCPF9GMR DEEE HT 8,33 € PPI TTC 2699,99 €



smeg
design & technology

90 5 zone(s) A

Centre de cuisson "Esthétique Classica" - 90 cm
5 brûleurs gaz dont 1 ultra-rapide surpuissant 3,5 kW
sécurité thermocouples
3 grilles en fonte
Grand Four multifonction - Chaleur tournante - Vapor clean
70 litres nets
éclairage 1 halogène - 5 niveaux de cuisson
Catalyse
Porte intérieure plein verre démontable
Classe A
Petit Four électrique statique
Email lisse
Nettoyage manuel easy to clean
4 modes de cuisson dont grill fort 2000 W
35 litres nets - classe A
compartiment de rangement abattant.

classe d'efficacité énergétique	A
nombre d'espaces de cuisson (utilisables simultanément)	5
hauteur (mm)	900
largeur (mm)	900
profondeur (mm)	600

SMFSCB92MX8 SMFSCB92MX8 DEEE HT 8,33 € PPI TTC 1799,99 €



smeg
design & technology

60 4 zone(s) A

Cuisinière "Victoria" - 60 cm
Plan de cuisson: 4 brûleurs gaz dont 1 ultra-rapide 4,2 kW
sécurité thermocouples
2 grilles en fonte
Four en bas électrique chaleur tournante
61 litres nets, 70 bruts
programmeur électronique durée et fin de cuisson
porte tempérée double vitre
porte intérieure plein verre démontable
éclairage 1 lampe - 4 niveaux de cuisson - classe A
Four en haut: électrique statique (4 fonctions dont grill fort 2700 W abattant) - email lisse - nettoyage manuel easy to clean - 35 litres nets, 41 bruts
classe A
1 kits rails télescopiques à sortie totale support pour Wok

classe énergétique	A
nombre d'espaces de cuisson (utilisables simultanément)	4
hauteur (mm)	900
largeur (mm)	600
profondeur (mm)	600

SMFTR62BL SMFTR62BL DEEE HT 8,33 € PPI TTC 1759,99 €



smeg
design & technology

90 5 zone(s) A

Centre de cuisson "Esthétique Concerto" manettes noires 90 cm
Plan de cuisson: 5 brûleurs gaz dont 1 ultra-rapide surpuissant 4 kW
sécurité thermocouples - 3 grilles en fonte
Four: électrique multifonction (9 dont double chaleur tournante) - vapor clean
moufle géant 115 litres nets, 129 l bruts
programmeur électronique
Afficheur Touch
porte tempérée triple vitre
porte intérieure plein verre démontable
éclairage 2 halogènes
tournebroche
classe A
compartiment de rangement abattant

classe énergétique	A
nombre d'espaces de cuisson (utilisables simultanément)	5
hauteur (mm)	900
largeur (mm)	900
profondeur (mm)	600

SMFBG91X9-1 SMFBG91X91 DEEE HT 8,33 € PPI TTC 1300,00 €



GLEM GAS

90 5 zone(s) A

GLEM
Cuisinière e-Cooker 90 x 60 cm inox
Four gaz catalyse 109 L
Gril électrique - Minuteur 60 min
Allumage 'bouton'
Sécurité thermocouples
Porte plein verre - Gradients fils
Tournebroche - Ventilateur tangential aspiré
Coffre de rangement
Plan de cuisson: 5 foyers gaz dont 1 triple couronne 3,8 kW
Grilles en fonte - Pieds réglables en hauteur
Plinthes cache-pieds livrées de série
Injecteur gaz naturel/propane/butane fournis -
Vitre intérieure démontable.

classe d'efficacité énergétique	A
capacité nette totale (l)	109
nombre d'espaces de cuisson (utilisables simultanément)	5
nettoyage du four	catalytique
hauteur (mm)	900
largeur (mm)	900
profondeur (mm)	600

ALXGE960CMIX2 ALXGE960CMIX2 DEEE HT 8,33 € PPI TTC 939,00 €

Produit connecté. Caractéristiques techniques, visuels, DEEE unitaire HT, PPI TTC en euros hors DEEE emportés (non livrés), n'engageant pas Rexel et susceptibles de modification. NC = nous consulter.

POSE LIBRE CUISSON

CUISINIÈRES

CUISINIÈRES MIXTES



FAURE

Cuisinière 60x60 Gaz
Classe d'efficacité énergétique A
Couvercle verre
4 foyers indépendants
Sécurité gaz table par thermocouple
Allumage électronique
Four Convection naturelle, émail lisse
Volume utile cavité SSL
1 grille support de plat
1 plat multi-usages
Sécurité gaz four par Thermocouple
Minuteur sonore
Grilloir Electrique 1650 W
Porte plein verre
Éclairage intérieur 25 W
Grand tiroir de rangement
Puissance électrique totale maximum 1676W

classe énergétique	A
capacité nette totale (l)	55
nombre d'espaces de cuisson (utilisables simultanément)	4
nettoyage du four	émail lisse

FAEFCG612H1WA

FAEFCG612H1WA

DEEE HT 8,33 €

PPI TTC 449,99 €

CUISINIÈRES GAZ



smeg

Cuisinière
60 cm - 4 brûleurs gaz dont 1 ultra-rapide 3,5 kW
sécurité thermocouples
2 grilles en fonte
Four multifonction
Pyrolyse - 70 litres
programmeur électronique
Porte miroir - Porte froide - Porte plein verre démontable
éclairage 2 halogène
5 niveaux de cuisson
1 kit rails télescopiques à sortie partielle
classe A
compartiment de rangement abattant
2 grilles
1 lèche-frite avec grille intégrée

classe d'efficacité énergétique	A
nombre d'espaces de cuisson (utilisables simultanément)	4
nettoyage du four	par pyrolyse
hauteur (mm)	850/880
largeur (mm)	600
profondeur (mm)	600

SMFGP61X9

SMFGP61X9

DEEE HT 8,33 €

PPI TTC 1060,00 €

CUISINIÈRES INDUCTION



Electrolux

Cuisinière 60x60 Induction
Classe d'efficacité énergétique A+
Fonction indicateur de temps écoulé
Fonction Stop and Go
Four Chaleur tournante pulsée
Four Pyrolyse
Volume utile cavité XXL 73 L
Programmeur électronique
Préconisation de température
Grilloir Electrique 2300 W
1 grille support de plat
1 plat multi-usages profond noir
Éclairage intérieur 25 W
Porte froide 4 verres, verres et porte démontables
Fermeture douce assistée de la porte du four
Tiroir de rangement
Puissance électrique totale maximum 9000 W

classe énergétique	A+
capacité nette totale (l)	73
nombre d'espaces de cuisson (utilisables simultanément)	4
nettoyage du four	par pyrolyse

ARTLK1648S0BW

ARTLK1648S0BW

DEEE HT 8,33 €

PPI TTC 1149,99 €



smeg

Cuisinière 60 cm
Induction 4 foyers, 4 boosters - Four multifonction chaleur tournante
pyrolyse
programmeur électronique
porte froide
porte intérieure plein verre démontable
éclairage 1 halogène

nombre d'espaces de cuisson (utilisables simultanément)	4
nettoyage du four	par pyrolyse
largeur (mm)	600

SMFCP60ITVN

SMFCP60ITVN

DEEE HT 8,33 €

PPI TTC 1260,00 €

CUISINIÈRES VITROCÉRAMIQUE



Electrolux

Cuisinière 60x60 Vitrocéramique
Classe d'efficacité énergétique A+
4 foyers indépendants Hi-Light
Commandes par manettes
Four Chaleur tournante pulsée
Four Pyrolyse
Volume utile cavité XXL 73 L
Programmeur électronique
Préconisation de température
Grilloir Electrique 2300 W
1 grille support de plat
1 plat multi-usages profond noir
Porte froide 4 verres, verres et porte démontables
Éclairage intérieur 25 W
Tiroir de rangement
Puissance électrique totale maximum 10000 W

nombre d'espaces de cuisson (utilisables simultanément)	4
largeur (mm)	600

ARTLKR648S0AW

ARTLKR648S0AW

DEEE HT 8,33 €

PPI TTC 829,99 €

MINI FOUR VAPEUR



Miele

Four vapeur posable, Largeur 50 cm
Porte plein verre grise à ouverture latérale à droite, charnières à gauche
Volume utile 24 l, 3 niveaux de cuisson
Commande EasySensor
Technologie Monosteam (1 buse de diffusion de vapeur)
Cuisson Vapeur universelle, Réchauffage, Décongélation, Détartrage
Régulation de la température de 40 à 100°C
Réservoir d'eau 1,2 l avec générateur de vapeur intégré
Système de réduction de l'eau condensée
Encente inox
Porte tempérée
Plats inox, 1 livre de recettes
Dimensions (H x L x P) : 38 x 49,5 x 32,7 cm -

largeur (mm)	495
hauteur (mm)	380
profondeur (mm)	327

MILD6001NR

MIL10615460

DEEE HT 8,33 €

PPI TTC 899,99 €

Produit connecté. Caractéristiques techniques, visuels, DEEE unitaire HT, PPI TTC en euros hors DEEE emportés (non livrés), n'engageant pas Rexel et susceptibles de modification. NC = nous consulter.

MICRO ONDES

MICRO ONDES COMBINÉS



LG
Life's Good

Combiné 39L
1850 Watts
Bandeau Tactile
Smart Inverter
Cavité EasyClean Coating
Résistance Lightwave : cuisson saine et savoureuse
40 programmes automatiques
Porte pleine
Ouverture type four
Cuisson basse température
I-Wave : optimisation de la répartition des ondes
Quick Start
Plateau 36 cm.
Noir / Porte Noir

60 1850 W

capacité nette totale (l)	39
puissance (W)	1850

LG4MJ3965BPS	LG4MJ3965BPS	DEEE HT 2,50 €	PPI TTC 360,84 €
--------------	--------------	----------------	------------------



Panasonic

16 programmes
Multifonction compact sans ventilateur
Compact avec 20% d'encombrement en moins sur le plan de travail
Technologie Inverter
Grill à quartz 1000W avec 3 réglages
Four à convection
Plateau fixe
cuisson simultanée
Plateau émail
Commandes bouton et touches sensibles.

60 1000 W

capacité nette totale (l)	23
puissance (W)	1000

PAGNN-DF383BEPG	PAGNDF383BEPG	DEEE HT 2,50 €	PPI TTC 299,00 €
-----------------	---------------	----------------	------------------

MICRO ONDES GRILL



LG
Life's Good

32 L
Glass Touch & Dial
1200 W / 1000 W
Cavité EASYCLEAN
Smart Inverter
Access. vapeur

60 1200 W

capacité nette totale (l)	32
puissance (W)	1200

LG4MH7265DDS	LG4MH7265DDS	DEEE HT 2,50 €	PPI TTC 255,24 €
--------------	--------------	----------------	------------------



Brandt

Grill Quartz 26L électronique
Cavité Enamélite- Autoprogramme 8 positions
3 mémoires
Plateau tournant 32 cm
Durée de la minuterie 95 minutes
Puissance micro-ondes : 900 watts
Puissance grill : 1000 watts
Façade miroir
Blanc.

60 900 W

capacité nette totale (l)	26
puissance (W)	900
hauteur (mm)	305
largeur (mm)	513
profondeur (mm)	425

NDTGE2626W	NDTGE2626W	DEEE HT 2,50 €	PPI TTC 263,99 €
------------	------------	----------------	------------------



LG
Life's Good

25 L -Touch incliné
Ø 29,2 cm
1000 W / 900 W
Cavité EASYCLEAN
Smart Inverter
Access. vapeur

60 1000 W

capacité nette totale (l)	25
puissance (W)	1000

LG4MH6535GDS	LG4MH6535GDS	DEEE HT 2,50 €	PPI TTC 188,04 €
--------------	--------------	----------------	------------------



SAMSUNG

Électronique
Cavité céramique émail
800W
6 niveaux de puissances
Plateau 28.8 cm
Fonction Browning Plus
Décongélation Quick Defrost
Fonction maintien au chaud
Noir

60 800 W

capacité nette totale (l)	23
puissance (W)	800
hauteur (mm)	274
largeur (mm)	490

S3GMG23K315AK/EF	S3G3119836	DEEE HT 2,50 €	PPI TTC 159,00 €
------------------	------------	----------------	------------------

Produit connecté. Caractéristiques techniques, visuels, DEEE unitaire HT, PPI TTC en euros hors DEEE emportés (non livrés), n'engageant pas Rexel et susceptibles de modification. NC = nous consulter.

POSE LIBRE CUISSON

MICRO ONDES

MICRO ONDES GRILL

Panasonic

60 800 W

5 niveaux de puissances
Compact
Grill 1000W
Intérieur peinture acrylique grise
Plateau tournant 25.5 cm
Panneau de commandes mécanique.



capacité nette totale (l) 20
puissance (W) 800

PAGNN-K10JWMEPG PAGNNK10JWMEPG DEEE HT 2,50 € PPI TTC 99,00 €

MICRO ONDES SOLO

LG

60 1200 W

Micro onde 32 L
Smart Inverter
Cavité EasyClean Coating
Bandeau incliné Tactile
28 programmes automatiques
Quick Start
I-Wave : optimisation de la répartition des ondes
Programmateur électronique
Plateau 36 cm
Noir / Porte transparente
Design innovant et élégant
Fonction Yaourt et maintien au chaud.



capacité nette totale (l) 32
puissance (W) 1200

LG4MS3235GIB LG4MS3235GIB DEEE HT 2,50 € PPI TTC 188,04 €

Brandt

60 900 W

Solo 26L électronique
900W
Autoprogramme 8 positions
3 mémoires
Durée de la minuterie 95 minutes
Plateau tournant 32 cm
Cavité émaillée
Façade miroir
Noir.



capacité nette totale (l) 26
puissance (W) 900
hauteur (mm) 300
largeur (mm) 510
profondeur (mm) 425

NDTSE2616B NDTSE2616B DEEE HT 2,50 € PPI TTC 227,99 €

Brandt

60 900 W

Solo 26L Mécanique
900W
5 niveaux de puissance
minuterie sonore
Plateau tournant 32 cm
Cavité émaillée
Blanc.



capacité nette totale (l) 26
puissance (W) 900
hauteur (mm) 300
largeur (mm) 513
profondeur (mm) 425

NDTSM2606W NDTSM2606W DEEE HT 2,50 € PPI TTC 215,99 €

LG

60 1000 W

Solo 25L
1000 watts
Smart Inverter
Cavité EasyClean
Bandeau incliné Tactile
36 programmes automatiques dont fonction Yaourt et maintien au chaud
Plateau 29.2 cm.
Cocotte vapeur et programmes associés
Noir / Porte Noir



capacité nette totale (l) 25
puissance (W) 1000

LG4MS2535GDS LG4MS2535GDS DEEE HT 2,50 € PPI TTC 178,44 €

PLANCHAS

PLANCHAS D'INTÉRIEUR

FORGE ADOUR

60

PLANCHA DOMESTIC ELECTRIQUE
1 résistance puissance 2500 W avec thermostat de sécurité
Manette ABS noire avec anneau finition gris anthracite
Témoin de température LED bleue « allumée »
Récupérateur de graisse intégré
Plancha pour 4/6 personnes
Certification intérieur, extérieur
plaque en fonte émaillée
Longueur : 355 mm
garantie 10 ans



modèle grill de table
puissance (W) 2500
hauteur (mm) 131
profondeur (mm) 550

FGADOMESTIC FGADOMESTIC DEEE HT 0,25 € PPI TTC 399,00 €

Produit connecté. Caractéristiques techniques, visuels, DEEE unitaire HT, PPI TTC en euros hors DEEE emportés (non livrés), n'engageant pas Rexel et susceptibles de modification. NC = nous consulter.

PLANCHAS

PLANCHAS TOUT ELECTRIQUE D'EXTÉRIEUR

FORGE ADOUR

60

PLANCHA PREMIUM ELEC 60 INOX
4 pieds réglables
Puissance 3200 W, 2 résistances avec thermostat de sécurité
Manette ABS noire avec anneau inox
Témoin de température LED bleue « allumée »
Récupérateur de graisse fonte alu capacité 1,2L avec accès "Push to open"
Certification intérieur/extérieur.
Garantie 15 ans
plaque en fonte émaillée
Longueur : 753 mm

Accessoires en option :
Housse FGAH770
Housse pour plancha+ Chariot FGAH890
Capot inox pour plancha+ Chariot FGACPIPC60
Capot acier noir et gris clair pour plancha+chariot FGACPAPCNG60

modèle	grill de table
puissance (W)	3200
hauteur (mm)	241
profondeur (mm)	441

FGAPREMIUM60I FGAPREMIUM60I DEEE HT 0,25 € PPI TTC 679,00 €



PLANCHAS GAZ D'EXTÉRIEUR

FORGE ADOUR

60

PLANCHA PREMIUM GAZ 75 INOX
4 pieds réglables
Puissance 6600 W, 3 brûleurs aluminisés chassis inox satiné double paroi
Manettes ABS noires avec anneaux gris anthracite
Piezzos électroniques intégrés dans manette et thermocouples de sécurité
Récupérateur de graisse fonte alu capacité 1,2L avec accès "Push to open"
Gaz butane, propane. Certification extérieur.
Garantie 15 ans - plaque en fonte émaillée
Longueur : 903 mm

Accessoires en option :
Housse FGAH920
Housse pour plancha+chariot FGAH1030
Capot inox pour plancha+ Chariot FGACPIPC75
Capot acier noir et gris clair pour plancha+chariot FGACPAPCNG75

modèle	grill de table
puissance (W)	6600
hauteur (mm)	241
profondeur (mm)	463

FGAPREMIUMG75I FGAPREMIUMG75I DEEE HT 0,00 € PPI TTC 849,00 €



FORGE ADOUR

60

PLANCHA PREMIUM GAZ 75 ACIER NOIR ET GRIS
Châssis Acier revêtement 3 couches
4 pieds réglables
Puissance 6600 W, 3 brûleurs aluminisés
Manettes ABS noires avec anneaux gris anthracite
Piezzos électroniques intégrés dans manette et thermocouples de sécurité
Récupérateur de graisse fonte alu capacité 1,2L avec accès "Push to open"
Gaz butane, propane.
Certification extérieur.
Garantie 15 ans
plaque en fonte émaillée
Longueur : 903 mm

modèle	appareil indépendant
puissance (W)	6600

FGAPREMIUMG75A FGAPREMIUMG75A DEEE HT 0,00 € PPI TTC 749,00 €



FORGE ADOUR

60

PLANCHA PREMIUM GAZ 60 INOX
4 pieds réglables
Puissance 5300 W, 2 brûleurs aluminisés
Châssis inox satiné double paroi
Manettes ABS noires avec anneaux gris anthracite
Piezzos électroniques intégrés dans manette et thermocouples de sécurité
Récupérateur de graisse fonte alu capacité 1,2L avec accès "Push to open" - Gaz butane, propane.
Certification intérieur/extérieur.
Garantie 15 ans - plaque en fonte émaillée
Longueur : 753 mm

Accessoires en option :
Housse FGAH770
Housse pour plancha+ Chariot FGAH890
Capot inox pour plancha+ Chariot FGACPIPC60
Capot acier noir et gris clair pour plancha+chariot FGACPAPCNG60

modèle	grill de table
puissance (W)	5300
hauteur (mm)	241
profondeur (mm)	463

FGAPREMIUMG60I FGAPREMIUMG60I DEEE HT 0,00 € PPI TTC 679,00 €



FORGE ADOUR

60

PLANCHA PREMIUM GAZ 60 ACIER NOIR ET GRIS
Châssis Acier revêtement 3 couches
4 pieds réglables
Puissance 5300 W, 2 brûleurs aluminisés
Manettes ABS noires avec anneaux gris anthracite
Piezzos électroniques intégrés dans manette et thermocouples de sécurité
Récupérateur de graisse fonte alu capacité 1,2L avec accès "Push to open"
Gaz butane, propane.
Certification intérieur/extérieur.
Garantie 15 ans
plaque en fonte émaillée
Longueur : 753 mm

modèle	appareil indépendant
puissance (W)	5300

FGAPREMIUMG60A FGAPREMIUMG60A DEEE HT 0,00 € PPI TTC 589,00 €



FORGE ADOUR

60

PLANCHA Modern Gaz 60 Acier
Châssis acier noir et gris clair double paroi revêtement 3 couches avec 4 pieds réglables
2 brûleurs design Forge Adour acier aluminisés puissance 5300 W
Manettes ABS noires avec anneaux gris anthracite
Allumage piezzos électroniques intégrés dans manettes, thermocouples de sécurité
Récupérateur de graisse fonte alu capacité 1,2L avec accès « Push to open »
Gaz butane ou propane - Plancha pour 8/10 personnes
Certification intérieur/extérieur
Garantie 15 ans
plaque en fonte émaillée monobloc inclinable
Longueur : 655 mm

Accessoires en option :
Housse FGAH680
Housse pour plancha+chariot FGAH790
Capot inox pour plancha+ Chariot FGACPAM60

modèle	grill de table
puissance (W)	5300
hauteur (mm)	238
profondeur (mm)	573

FGAMODERNG60A FGAMODERNG60A DEEE HT 0,00 € PPI TTC 529,00 €



Produit connecté. Caractéristiques techniques, visuels, DEEE unitaire HT, PPI TTC en euros hors DEEE emportés (non livrés), n'engageant pas Rexel et susceptibles de modification. NC = nous consulter.

POSE LIBRE CUISSON

PLANCHAS

CHARIOTS PLANCHA

FORGE ADOUR

CHPIF75

Chariot inox pour plancha Premium 75,
2 tablettes rabattables système "Push to open" montées sur
vérins hydrauliques,
4 roues pivotantes dont 2 roues avec "Stop".

L 102,5 cm – P 55,6 cm
H 104,2 cm Tablettes rabattues
L 189,5 cm – P 55,6 cm
H 104,2 cm Tablettes ouvertes

Garantie 2 ans



FORGE ADOUR

CHPIF60

Chariot inox pour plancha Premium 60 fermé
2 tablettes rabattables système "Push to open" montées sur
vérins hydrauliques, 1 tiroir "Push to open" sur glissières,
1 porte range bouteilles gaz avec système "push to open"
sur glissières,
4 roues pivotantes dont 2 roues avec "Stop".

Dimensions :
L 87,5 cm – P 55,6 cm
H 104,2 cm / Tablettes rabattues
L 174,5 cm – P 55,6 cm
H 104,2 cm Tablettes ouvertes
Garantie 2 ans



FGACHPIF75

FGACHPIF75

DEEE HT 2,67 €

PPI TTC 799,00 €

FGACHPIF60

FGACHPIF60

DEEE HT 2,67 €

PPI TTC 749,00 €

FORGE ADOUR

CHPAF 75 NG : Chariot acier peint noir et gris revêtement
3 couches fermé pour plancha Premium 75, 2 tablettes
rabattables système "Push to open" montées sur vérins
hydrauliques, 1 tiroir "Push to open" sur glissières,
1 porte range bouteille gaz avec système "Push to open" sur
glissières, 4 roues pivotantes dont 2 roues avec "Stop".

Dimensions :
L 102,5 cm – P 55,6 cm
H 104,2 cm Tablettes rabattues
L 189,5 cm – P 55,6 cm – H 104,2 cm tablettes ouvertes.
Garantie 2 ans



FORGE ADOUR

CHPAF60NG

Chariot acier peint noir et gris revêtement 3 couches fermé
pour plancha Premium 60, 2 tablettes rabattables système
"Push to open" montées sur vérins hydrauliques, 1 tiroir
"Push to open" sur glissières, 1 porte range bouteille gaz avec
système "Push to open" sur glissières, 4 roues pivotantes dont
2 roues avec "Stop".

1 tiroir "push to open" sur glissières, 1 porte range bouteille gaz
avec système "Push to open" sur glissières

Dimensions :
L 87,5 cm – P 55,6 cm
H 104,2 cm Tablettes rabattues
L 174,5 cm – P 55,6 cm
H 104,2 cm Tablettes ouvertes

Garantie 2 ans.



FGACHPAF75NG

FGACHPAF75NG

DEEE HT 2,67 €

PPI TTC 539,00 €

FGACHPAF60NG

FGACHPAF60NG

DEEE HT 2,67 €

PPI TTC 499,00 €

FORGE ADOUR

Chariot acier gris clair et noir revêtement 3 couches fermé
avec porte en façade pour plancha Modern 60, 2 tablettes
rabattables système "Push to open" montées sur vérins
hydrauliques,
support intégré pour stockage capot,
4 roues pivotantes dont 2 roues avec "Stop".
Garantie 2 ans



FGACHMAF60

FGACHMAF60

DEEE HT 1,92 €

PPI TTC 349,00 €

☑ Produit connecté. Caractéristiques techniques, visuels, DEEE unitaire HT, PPI TTC en euros hors DEEE importés (non livrés), n'engageant pas Rexel et susceptibles de modification. NC = nous consulter.



INTÉGRABLES CUISSON

INTÉGRABLES CUISSON

FOURS

FOURS AVEC FONCTION VAPEUR

Miele



Four vapeur encastrable
Collection ContourLine, inox anti-traces
Niche 45 cm
Bandeau de commande sensitif EasySensor
Porte abattante avec fermeture douce
Capacité 40 L
4 niveaux de cuisson simultanément
Technologie de vapeur DualSteam, générateur de vapeur externe
Système de refroidissement des vapeurs
Réglage de la température de 40 à 100°C
Affichage de la température réelle
Programmation du temps de cuisson
20 programmes automatiques
Détartrage automatique

Volume utile (l)	40
capacité utile (l)	40
cuisson à vapeur	Oui
profondeur de niche (mm)	550
largeur de niche (mm)	595
hauteur de niche (mm)	445

MILDG2740 MIL11099550 DEEE HT 8,33 € PPI TTC 1099,00 €

smeg

A



Four "Elementi"
Électronique Multifonction + Vapeur directe (11 dont chaleur tournante et ECO)
chargement de l'eau manuel, réservoir 250 ml dans la base du four
Email lisse
grand moufle 63 litres nets, 79 bruts
émail intérieur gris
minuterie fin de cuisson
poignée carrée
3 manettes de réglage
porte tempérée - triple vitre
porte intérieure plein verre démontable
classe A

classe énergétique	A
Volume utile (l)	63
cuisson à vapeur	oui

SMFSF64M3DN SMFSF64M3DN DEEE HT 8,33 € PPI TTC 580,00 €

ASKO

Inspired by Scandinavia

A+



Four vapeur combiné 60 cm
Inox
73 L
A+
Ecran TFT 3"
20 fonctions
Système cyclonique pour une cuisson à la vapeur fine
Sonde culinaire
Rails télescopiques 1 niveau

classe énergétique	A+
capacité utile (l)	73
nettoyage du four	hydrolytique
cuisson à vapeur	Oui
fonction combinée avec micro-ondes	Non
fonctionnement multifonction	Oui
profondeur de niche (mm)	550
largeur de niche (mm)	560
hauteur de niche (mm)	590

SK00CS8664S SK00CS8664S DEEE HT 8,33 € PPI TTC 1699,00 €

Electrolux

A+



SÉRIE 700 PRO four SteamCrisp®
Cuisson vapeur intégrée / Chaleur tournante pulsée
1 mode vapeur 25%
Pyrolyse, 3 cycles pyrolyse préprogrammés
Connexion Wi-Fi
Préconisation de température
Préconisation de Pyrolyse
90 recettes automatiques
20 recettes mémorisables
Sonde de cuisson intégrée, accès en façade
Porte froide, 3 verres, verres et porte démontables sans outils
Fermeture douce assistée "Velvet Closing"
Fonction préchauffage rapide Four SteamCrisp®

classe énergétique	A+
capacité utile (l)	72
nettoyage du four	par pyrolyse
cuisson à vapeur	oui
profondeur de niche (mm)	550
largeur de niche (mm)	560
hauteur de niche (mm)	600
Produit connecté	oui

A6TE0C8P29WX A6TE0C8P29WX DEEE HT 8,33 € PPI TTC 1099,99 €

FOURS PYROLYSE

De Dietrich

A+



Four Multifonction+, 73 l, Pyrolyse, A+ avec Porte Froide,
Fermeture Douce, Mode Chef 15 recettes, Expert pâtisserie
14 recettes, SmartAssist Cuisson Basse Température, Guide
culinaire 50 recettes, Rail télescopique, inox
Disponible à partir de Mars 2021

classe énergétique	A+
Volume utile (l)	73
nettoyage du four	par pyrolyse
profondeur de niche (mm)	550
largeur de niche (mm)	560
hauteur de niche (mm)	585

DEDDOP8785X DEDDOP8785X DEEE HT 8,33 € PPI TTC 1269,28 €

SIEMENS

A+



"Four multifonction pyrolyse inox 71 l
Classe A+
Supports d'enfournement et tôle à pâtisserie résistants à la pyrolyse
Ecran TFT tactile 2.8" avec texte clair
Monobouton central
13 modes de cuisson dont air pulsé 4D
Porte froide 4 vitres
Préconisation et affichage de la température
Programmes automatiques
Préchauffage Booster
Éclairage halogène
Sécurité enfants
Câble de raccordement 120 cm
Puissance de raccordement 3.6 kW"

classe énergétique	A+
capacité utile (l)	71
nettoyage du four	par pyrolyse

S6MHB675GBS1 S6MHB675GBS1 DEEE HT 8,33 € PPI TTC 999,99 €

Produit connecté. Caractéristiques techniques, visuels, DEEE unitaire HT, PPI TTC en euros hors DEEE emportés (non livrés), n'engageant pas Rexel et susceptibles de modification. NC = nous consulter.

FOURS

FOURS PYROLYSE

Miele

A+



Four multifonctions encastrable
Collection Active, inox anti-traces
Niche 60 cm
Bandeau de commande EasyControl avec bouton rétractable
Porte abattante repose-plat jusqu'à 15 kg
Capacité 76 L
Chaleur pulsée avec résistance annulaire
5 niveaux de cuisson - 8 modes de cuisson
Températures préconisées
Programmation du temps de cuisson
Affichage de la température réelle
Résistance de grill rabattable
3 niveaux de pyrolyse
Porte froide 4 vitres
Catalyseur de fumées

classe énergétique	A+
Volume utile (l)	76
capacité utile (l)	76
nettoyage du four	par pyrolyse
nombre de programmes	8
profondeur de niche (mm)	569
largeur de niche (mm)	595
hauteur de niche (mm)	596

MILH2265-1BP

MIL11108050

DEEE HT 8,33 €

PPI TTC 989,99 €

BOSCH
Des technologies pour la vie

A+



BOSCH
Four multifonction pyrolyse noir 71 l
Classe A+
Gratins et tôle à pâtisserie pyrolysables
Ecran TFT couleur sensitif 2,5" avec texte clair
Anneau de contrôle intuitif
Intérieur de porte plein verre - 8 modes de cuisson.
airPulsé 4D : une distribution homogène de la chaleur pour des résultats parfaits, à tous les niveaux.
AutoPilot 10 : succès garanti de tous les plats grâce à 10 programmes automatiques pré-établis.
Auto-nettoyage par pyrolyse : pour un nettoyage sans effort.
Bandeau de commande avec TFT display : utilisation facile grâce à un anneau de contrôle avec texte intégral et symboles.
Fermeture et ouverture douce assistée

classe d'efficacité énergétique	A+
Volume utile (l)	71
capacité utile (l)	71
nettoyage du four	par pyrolyse
profondeur de niche (mm)	548
largeur de niche (mm)	594
hauteur de niche (mm)	595

B6SHBG672BB1S

B6SHBG672BB1S

DEEE HT 8,33 €

PPI TTC 949,99 €

BOSCH
Des technologies pour la vie

A+



BOSCH
Four multifonction pyrolyse inox 71 l
Classe A+
Gratins et tôle à pâtisserie pyrolysables
Ecran TFT couleur sensitif 2,5" avec texte clair
Anneau de contrôle intuitif
Intérieur de porte plein verre - 8 modes de cuisson.
airPulsé 4D : une distribution homogène de la chaleur pour des résultats parfaits, à tous les niveaux.
AutoPilot 10 : succès garanti de tous les plats grâce à 10 programmes automatiques pré-établis.
Auto-nettoyage par pyrolyse : pour un nettoyage sans effort.
Bandeau de commande avec TFT display : utilisation facile grâce à un anneau de contrôle avec texte intégral et symboles.
Fermeture et ouverture douce assistée

classe d'efficacité énergétique	A+
Volume utile (l)	71
capacité utile (l)	71
nettoyage du four	par pyrolyse
profondeur de niche (mm)	548
largeur de niche (mm)	594
hauteur de niche (mm)	595

B6SHBG672BS2

B6SHBG672BS2

DEEE HT 8,33 €

PPI TTC 949,99 €

De Dietrich

A+



Four Multifonction+
73 l
Pyrolyse
A+ avec Porte Froide
Fermeture Douce
Mode Chef 6 recettes
SmartAssist Cuisson Basse Température
Guide culinaire 35 recettes
Rail télescopique
Inox

classe énergétique	A+
Volume utile (l)	73
capacité utile (l)	73
nettoyage du four	par pyrolyse
profondeur de niche (mm)	550
largeur de niche (mm)	560
hauteur de niche (mm)	585

DEDDOP8360X

DEDDOP8360X

DEEE HT 8,33 €

PPI TTC 919,96 €

De Dietrich

A+



Four Multifonction+, 73 l
Pyrolyse
A+ avec Porte Froide
Fermeture Douce
Mode Chef 6 recettes
SmartAssist Cuisson Basse Température
Guide culinaire 35 recettes
Rail télescopique, blanc

classe énergétique	A+
Volume utile (l)	73
capacité utile (l)	73
nettoyage du four	par pyrolyse
profondeur de niche (mm)	550
largeur de niche (mm)	560
hauteur de niche (mm)	585

DEDDOP8360W

DEDDOP8360W

DEEE HT 8,33 €

PPI TTC 919,96 €

De Dietrich

A+



Four Multifonction+
73 l
Pyrolyse
A+ Porte Froide
Fermeture Douce
Mode Chef 6 recettes avec visibilité du Sensor
SmartAssist
Cuisson Basse Température
Guide culinaire 35 recettes
Rail télescopique
Anthracite

classe énergétique	A+
Volume utile (l)	73
capacité utile (l)	73
nettoyage du four	par pyrolyse
profondeur de niche (mm)	550
largeur de niche (mm)	560
hauteur de niche (mm)	585

DEDDOP8360A

DEDDOP8360A

DEEE HT 8,33 €

PPI TTC 919,96 €

Produit connecté. Caractéristiques techniques, visuels, DEEE unitaire HT, PPI TTC en euros hors DEEE emportés (non livrés), n'engageant pas Rexel et susceptibles de modification. NC = nous consulter.

INTÉGRABLES CUISSON

FOURS

FOURS PYROLYSE

airlux

A



Four multifonction pyrolyse
 Programmateur sensitif
 Manettes rétractables push-pull
 15 recettes automatiques
 12 fonctions dont chaleur tournante, pizza et basse température
 Préconisation de la température
 Gestion électronique de la Température
 Ventilateur de refroidissement
 Catalyseur de fumées
 Porte froide 4 vitres - Porte plein verre
 Fermeture de porte assistée
 Sécurité enfants
 Éclairage halogène - Gratinés fils
 1 lèche-frite, 2 grilles
 Classe A - Inox anti-trace

classe d'efficacité énergétique	A
Volume utile (l)	70
nettoyage du four	par pyrolyse
profondeur de niche (mm)	580
largeur de niche (mm)	560-568
hauteur de niche (mm)	590

ALXAFP211IX ALXAFP211IX DEEE HT 8,33 € PPI TTC 899,00 €

BOSCH
 Des technologies pour la vie

A



Four multifonction pyrolyse inox 711
 Classe A
 Intérieur de porte plein verre
 5 modes de cuisson dont air pulsé 3D+, Air pulsé doux et HotAir 3D
 Porte froide
 Horloge électronique
 Écran LED - Éclairage halogène
 Départ automatique
 Contrôle optique de la montée en température
 10 programmes automatiques
 Préchauffage Booster
 Verrou de porte électronique Sécurité enfants Coupure automatique du four
 Ventilateur de refroidissement -

classe d'efficacité énergétique	A
Volume utile (l)	71
capacité utile (l)	71
nettoyage du four	par pyrolyse
profondeur de niche (mm)	550
largeur de niche (mm)	568
hauteur de niche (mm)	595

B6SHBA573BRO B6SHBA573BRO DEEE HT 8,33 € PPI TTC 699,99 €

smeg
 design & technology

A+



Four "Linéo"
 Électronique Multifonction (14 dont chaleur tournante, ECO, Levage, décongélation et Mode Shabbat)
 pyrolyse
 grand moufle 70 litres nets, 79 bruts
 émail intérieur gris
 manettes en inox
 afficheur LCD 01
 Décongélation selon le temps
 porte froide 4 vitres
 porte intérieure plein verre démontable
 porte soft close
 éclairage halogène
 5 niveaux de cuisson
 kit rails télescopiques à sortie partielle
 classe A+

classe énergétique	A+
Volume utile (l)	70
capacité utile (l)	70
nettoyage du four	par pyrolyse
fonctionnement multifonction	Oui

SMFSFP6101TVN1 SMFSFP6101TVN1 DEEE HT 8,33 € PPI TTC 700,00 €

De Dietrich

A+



Multifonction Plus
 73 L
 A+
 programmateur électronique LED blanc
 smart assist
 9 positions de cuisson
 Porte froide
 Ouverture douce
 2 grilles / 1 LF
 3 niveaux de pyrolyse dont pyro express 59 mn
 Origine France Garantie

classe d'efficacité énergétique	A+
capacité utile (l)	73
nettoyage du four	par pyrolyse
profondeur de niche (mm)	550
largeur de niche (mm)	560
hauteur de niche (mm)	585

DEDDOP7220X DEDDOP7220X DEEE HT 8,33 € PPI TTC 769,30 €

airlux

A



Four multifonction pyrolyse
 Programmateur sensitif
 10 fonctions dont la chaleur brassée
 Gestion électronique de la Température
 Ventilateur de refroidissement - Catalyseur de fumées
 Porte froide 4 vitres
 Porte plein verre
 Sécurité enfants commandes
 Éclairage halogène
 Gratinés fils
 1 lèche-frite, 1 grille
 Classe A
 Inox anti-trace

classe d'efficacité énergétique	A
Volume utile (l)	70
nettoyage du four	par pyrolyse
profondeur de niche (mm)	580
largeur de niche (mm)	560-568
hauteur de niche (mm)	590

ALXAFP110IX ALXAFP110IX DEEE HT 8,33 € PPI TTC 679,00 €

smeg
 design & technology

A



Four "Elementi"
 Électronique Multifonction (10 fonctions dont chaleur tournante et ECO)
 pyrolyse
 grand moufle 70 litres nets, 79 bruts
 émail intérieur gris
 poignée carrée
 1 afficheur digital
 porte froide 4 vitres
 porte intérieure plein verre démontable
 éclairage halogène
 5 niveaux de cuisson
 classe A

classe énergétique	A
Volume utile (l)	70
nettoyage du four	par pyrolyse

SMFSFP64CX1 SMFSFP64CX1 DEEE HT 8,33 € PPI TTC 599,99 €

Produit connecté. Caractéristiques techniques, visuels, DEEE unitaire HT, PPI TTC en euros hors DEEE emportés (non livrés), n'engageant pas Rexel et susceptibles de modification. NC = nous consulter.

FOURS

FOURS PYROLYSE

Brandt

A+



Four Multifonction+ Pyrolyse et nettoyage Clean 39
73 L
programmeur électronique
9 positions cuisson dont 3 cuissons vapeur OptiSteam
(Volailles/Poissons/Viandes blanches)
porte froide Soft Close- 1 Grille
1LF
Classe A+
Noir Inox

classe énergétique	A+
Volume utile (l)	73
nettoyage du four	par pyrolyse

BT4BOP7535X BT4BOP7535X DEEE HT 8,33 € PPI TTC 609,31 €



Brandt

Four Multifonction+ -Pyrolyse- 73 L -programmeur électronique- 9 positions cuisson dont 3 Cuissons Vapeur Optisteam (Volailles/ Poissons/ Viandes blanches)- Nettoyage Quotidien Clean 39' -porte froide-1 Grille- 1 rail télescopique+1LF
A+

BT4BOP7536X BT4BOP7536X DEEE HT 8,33 € PPI TTC 609,31 €

Brandt

A+



73 L
Multi Fonction +
Programmeur électronique sensitif
Chaleur tournante
Porte froide
Fermeture douce
8 positions cuisson dont pizza et booster
Pyrolyse 2 h + express
2 Grilles
1 Lèche Frites 45cm
Classe A+
Inox
Origine France Garantie

classe d'efficacité énergétique	A+
nettoyage du four	par pyrolyse
valeur de raccordement (W)	3.385
profondeur de niche (mm)	550
largeur de niche (mm)	560
hauteur de niche (mm)	585

BT4BXP6555X BT4BXP6555X DEEE HT 8,33 € PPI TTC 649,31 €

Jauter

A+



Four Multifonction Pyrolyse
73 L
programmeur électronique
Chaleur tournante
8 positions cuisson
porte froide
fermeture douce
2 Grilles
1LF45
guide culinaire 12 recettes
Classe A+
Noir Inox

classe énergétique	A+
Volume utile (l)	73
nettoyage du four	par pyrolyse
profondeur de niche (mm)	550
largeur de niche (mm)	560
hauteur de niche (mm)	585

ATR50P6414X ATR50P6414X DEEE HT 8,33 € PPI TTC 669,31 €

smeg

A+



Four "Linéa"
Électronique Multifonction (17 dont chaleur tournante, ECO, Décongélation, Levage et Mode Shabbat)
pyrolyse
grand moufle 70 litres nets, 79 bruts
écran intérieur gris
afficheur VIVO Screen
64 recettes personnalisables
48 recettes automatiques, dont cuisson basse température
cuisson avec sonde
modes décongélation
porte froide 4 vitres - porte intérieure plein verre démontable
porte avec fermeture douce
éclairage 2 halogènes - 5 niveaux de cuisson
1 kit rails télescopiques à sortie totale
Connexion Wifi
classe A+

classe énergétique	A+
Volume utile (l)	70
nettoyage du four	par pyrolyse
profondeur de niche (mm)	548
largeur de niche (mm)	597
hauteur de niche (mm)	592

SMF5FP6104WTPS SMF5FP6104WTPS DEEE HT 8,33 € PPI TTC 1200,00 €

SAMSUNG

A+



Four 75 L
Dual Cook- Multifonctions pyrolyse -Rail télescopique sur 1 niveau
Sonde de cuisson
Fermeture porte douce
Fonction vapeur combinée
Nettoyage Steam Clean
50 menus automatiques
Classe énergétique A+
Connectique Wi-Fi
Coloris Noir Onyx

classe énergétique	A+
Volume utile (l)	75
nombre de programmes	50
profondeur de niche (mm)	549
largeur de niche (mm)	560
hauteur de niche (mm)	579

S36NV75T8579RK/EF S363152980 DEEE HT 0,00 € PPI TTC 1199,04 €

Produit connecté. Caractéristiques techniques, visuels, DEEE unitaire HT, PPI TTC en euros hors DEEE emportés (non livrés), n'engageant pas Rexel et susceptibles de modification. NC = nous consulter.

INTÉGRABLES CUISSON

FOURS

FOURS PYROLYSE

SAMSUNG

A+



Un four grande capacité alliant modularité, performances & design
Four double porte
Technologie TwinConvection™
Capacité XXL de 75 litres
Rail télescopique
Design innovant et premium (Coloris Carbone)
Efficacité énergétique A+

classe énergétique	A+
capacité utile (l)	75
nettoyage du four	par pyrolyse
profondeur de niche (mm)	550
largeur de niche (mm)	572
hauteur de niche (mm)	595

S36NV75N5671RM/EF S36NV75N5671RM/EF DEEE HT 0,00 € PPI TTC €

ASKO

Inspired by Scandinavia

A+



Four pyrolyse 60 cm
Inox
71 L
A+
Ecran TFT 3"
16 fonctions
Système 5 arrivées d'Air ThermoCirculaire
Sonde culinaire
Rails télescopiques 1 niveau

classe énergétique	A+
capacité utile (l)	71
nettoyage du four	par pyrolyse
cuisson à vapeur	Non
fonction combinée avec micro-ondes	Non
fonctionnement multifonction	Oui
profondeur de niche (mm)	550
largeur de niche (mm)	560-568
hauteur de niche (mm)	590

SK00P8664S SK00P8664S DEEE HT 8,33 € PPI TTC 999,00 €

FOURS DOUBLE

smeg

A



Four double en colonne "Classica"
Four en Haut : Multifonction (15 dont chaleur tournante, ECO, Levage, Décongélation et Mode Shabbat)
pyrolyse
grand moufle 70 litres - émail intérieur gris
afficheur LCD
3 modes décongélation - porte froide 4 vitres
porte intérieure plein verre démontable
éclairage halogène
5 niveaux de cuisson
1 kit rails télescopiques à sortie partielle
classe A
Four en bas : électrique statique (4 fonctions dont gril fort 2700 W)
émail lisse - nettoyage manuel easy to clean
35 litres - porte tempérée 3 vitres
porte intérieure plein verre démontable.

classe d'efficacité énergétique	A
nettoyage du four	par pyrolyse
profondeur de niche (mm)	550
largeur de niche (mm)	554/564
hauteur de niche (mm)	875

SMFD0SP6390X SMFD0SP6390X DEEE HT 8,33 € PPI TTC 1699,99 €

FOURS CATALYSE

Miele

A+



Four multifonctions encastrable
Collection Active, inox anti-traces
Niche 60 cm
Bandeau de commande EasyControl avec bouton rétractables
Porte abattante repose-plat jusqu'à 15 kg
Capacité 76 L
Enceinte avec PerfectClean et paroi arrière catalytique
Chaleur pulsée avec résistance annulaire
5 niveaux de cuisson
8 modes de cuisson
Températures préconisées
Programmation du temps de cuisson
Affichage de la température réelle
Résistance de gril rabattable
Porte froide 4 vitres

classe énergétique	A+
Volume utile (l)	76
capacité utile (l)	76
nettoyage du four	catalytique
nombre de programmes	8
profondeur de niche (mm)	569
largeur de niche (mm)	595
hauteur de niche (mm)	596

MILH2265-1B MIL11108040 DEEE HT 8,33 € PPI TTC 769,99 €

AUTRES FOURS

airlux

A



Four multifonction catalyse
Programmeur sensitif
6 modes de cuisson dont la chaleur brassée
Porte plein verre
Ventilateur de refroidissement
Vitres amovibles sans outils
Sécurité enfants
Gratins fils
1 lèche-frite, 1 grille
Classe A
Inox anti-trace
existe en blanc AFC106WH et noir AFC106BK

classe d'efficacité énergétique	A
Volume utile (l)	70
nettoyage du four	catalytique
profondeur de niche (mm)	580
largeur de niche (mm)	560-568
hauteur de niche (mm)	590

ALXAF106IX ALXAF106IX DEEE HT 8,33 € PPI TTC 449,00 €

BOSCH

Des technologies pour la vie

A



Four multifonction EcoClean blanc 71 l, parois latérales, voûte
Classe A
Intérieur de porte plein verre
5 modes de cuisson dont air pulsé 3D+ et Air pulsé doux,
Hotair 3D
Porte 3 vitres
Horloge électronique
Ecran LED
Éclairage halogène
Préchauffage Booster
Sécurité enfants
Ventilateur de refroidissement -

classe d'efficacité énergétique	A
nettoyage du four	écoclean 4 parois
profondeur de niche (mm)	550
largeur de niche (mm)	568
hauteur de niche (mm)	595

B6SHBASS3BVO B6SHBASS3BVO DEEE HT 8,33 € PPI TTC 579,99 €

Produit connecté. Caractéristiques techniques, visuels, DEEE unitaire HT, PPI TTC en euros hors DEEE emportés (non livrés), n'engageant pas Rexel et susceptibles de modification. NC = nous consulter.

FOURS

AUTRES FOURS



Four multifonction EcoClean inox 71 l, parois latérales, voûte
Classe A
Intérieur de porte plein verre
5 modes de cuisson dont air pulsé 3D+ et Air pulsé doux, Hotair
3D - Porte 3 vitres
Horloge électronique
Ecran LED
Éclairage halogène
Préchauffage Booster
Sécurité enfants
Ventilateur de refroidissement

A



classe d'efficacité énergétique	A
nettoyage du four	écoclean 4 parois
profondeur de niche (mm)	550
largeur de niche (mm)	568
hauteur de niche (mm)	595

B6SHBA553BR0

B6SHBA553BR0

DEEE HT 8,33 €

PPI TTC 549,99 €



Four multifonction EcoClean noir 71 l, parois latérales, voûte
Classe A
Intérieur de porte plein verre
5 modes de cuisson dont air pulsé 3D+ et Air pulsé doux,
Hotair 3D
Porte 3 vitres
Horloge électronique
Ecran LED
Éclairage halogène
Préchauffage Booster
Sécurité enfants
Ventilateur de refroidissement

A



classe d'efficacité énergétique	A
nettoyage du four	écoclean 4 parois
profondeur de niche (mm)	550
largeur de niche (mm)	568
hauteur de niche (mm)	595

B6SHBA553BA0

B6SHBA553BA0

DEEE HT 8,33 €

PPI TTC 549,99 €

MICRO ONDES ENCASTRABLES

MICRO ONDES ENCASTRABLES

SIEMENS

Four Combiné H45
Four Email
Ecran TFT tactile avec texte clair
Monobouton central
6 modes de cuisson
5 puissances micro-ondes avec Système Innosave Inverter
Variospeed
Porte abat-jante, Système softMove
Contrôle optique de la montée en température
Programmeur électronique
Préchauffage Booster
Éclairage LED
Ventilateur de refroidissement.



puissance (W)	1000
hauteur (mm)	455
largeur (mm)	595
profondeur (mm)	548
hauteur de niche (mm)	455
largeur de niche (mm)	595
profondeur de niche (mm)	548

S6MCM633GBS1

S6MCM633GBS1

DEEE HT 8,33 €

PPI TTC 1299,99 €



Micro-ondes combi tout intégrable
10 positions MO
puissance MO 1000 W
Smart assist
auto programme
3 mémoires
1 plateau tournant débrayable de 36cm
Contre porte verre plane
1 grille
lampe 1 x 25w
Cavité 40 L.
décongélation automatiques : 3 programmes
Origine France Garantie



puissance (W)	1000
hauteur de niche (mm)	450
largeur de niche (mm)	560
profondeur de niche (mm)	550

DEDDKC7340X

DEDDKC7340X

DEEE HT 2,50 €

PPI TTC 1019,96 €

SIEMENS

Micro-ondes 900 W encastrable inox 21 l
Programmeur électronique à affichage digital
Commandes par touchControl
Ecran TFT tactile 2,8" avec texte clair
Cavité intérieure inox
Intérieur de porte plein verre
Charnières à gauche
7 programmes automatiques
Éclairage LED
Puissance de raccordement 1.22 kW



puissance (W)	900
hauteur (mm)	382
largeur (mm)	594
profondeur (mm)	318
hauteur de niche (mm)	382
largeur de niche (mm)	594
profondeur de niche (mm)	318

S6MBF634LGS1

S6MBF634LGS1

DEEE HT 2,50 €

PPI TTC 779,99 €

SAMSUNG

Micro onde Solo
50 Litres - Boutons pop-out
20 menus autos
Plateau en céramique
Finition: Inox



capacité nette totale (l)	50
hauteur (mm)	445
largeur (mm)	555
profondeur (mm)	548.8

S3GNQ50K3130BS

S3GNQ50K3130BS

DEEE HT 2,50 €

PPI TTC 699,00 €

Produit connecté. Caractéristiques techniques, visuels, DEEE unitaire HT, PPI TTC en euros hors DEEE emportés (non livrés), n'engageant pas Rexel et susceptibles de modification. NC = nous consulter.

INTÉGRABLES CUISSON

MICRO ONDES ENCASTRABLES

MICRO ONDES ENCASTRABLES

De Dietrich

Micro-ondes solo built-in
Afficheur LED
5 positions MO puissance MO 900w
Répartiteur d'ondes Quattro System
3 accès directs mémorisables
1 plateau tournant de 30cm
Minuterie 60 minutes
Cavité 26L
cavité inox.
Décongélation automatique par le poids
Origine France Garantie



puissance (W)	900
capacité de chauffage (W)	900
hauteur de niche (mm)	380
largeur de niche (mm)	560
profondeur de niche (mm)	550

DEDDME7121X DEDDME7121X DEEE HT 2,50 € PPI TTC 569,31 €

BOSCH
Des technologies pour la vie

Micro-ondes 900 W encastrable inox 25 l
Programmeur électronique à affichage digital
5 Puissances
Horloge électronique
Bouton à prise centrale, commandes touchControl
Cavité Acier inox
Charnières à gauche
Plateau tournant en verre 31,5 cm
7 programmes automatiques
Fonction mémoire
Eclairage LED
Puissance de raccordement 1.45 kW



puissance (W)	900
capacité de chauffage (W)	900
hauteur de niche (mm)	382
largeur de niche (mm)	560
profondeur de niche (mm)	550

B6S8FL554M50 B6S8FL554M50 DEEE HT 2,50 € PPI TTC 419,99 €

smeg

Four micro-ondes Grill encastrable "Elementi" -
Électronique
900 W
25 litres
Cavité inox
Touches de commande
2 Fonctions décongélation
Option quick Start
1 grille
Grill 1000 W
Plateau tournant intégré 31,5 cm Ø
Sécurité enfant
Hauteur de niche 38 cm
5 fonctions
Afficheur LED.



capacité nette totale (l)	25
puissance (W)	900

SMFFMI425X SMFFMI425X DEEE HT 2,50 € PPI TTC 400,00 €

SAMSUNG

Micro onde Solo
22 Litres
25,5 cm
Détecteur d'humidité
LED bleues
Inox



capacité nette totale (l)	22
puissance (W)	1300
hauteur (mm)	380
largeur (mm)	595
profondeur (mm)	320

S3GMS22M8074AT S3GMS22M8074AT DEEE HT 2,50 € PPI TTC 298,99 €

MICRO ONDES 45CM

Electrolux

Micro-ondes tout intégrable SÉRIE 800 FLEX TouchOpen
Programmeur électronique affichage blanc
Commandes sensibles
Puissance micro-ondes de 900 W, 5 niveaux de puissance
Décongélation automatique
Cuissons automatiques
Programme 3 étapes de cuisson
Fonction de démarrage rapide à pleine puissance
avec 30 sec d'intervalle
Sécurité enfants
Eclairage intérieur
Plateau tournant: 32.5 cm, en verre
Retour du plateau tournant en position initiale
Ouverture électronique de la porte



capacité nette totale (l)	26
puissance (W)	900
hauteur de niche (mm)	450
largeur de niche (mm)	562
profondeur de niche (mm)	500

A6TKMFE264TEX A6TKMFE264TEX DEEE HT 4,17 € PPI TTC 649,99 €

ASKO
Inspired by Scandinavia

Micro-ondes 45 cm
Inox
53 L
Ecran TFT 3"
1000 W
7 puissances
8 fonctions
Technologie inverter



capacité nette totale (l)	53
puissance (W)	1000
hauteur (mm)	455
largeur (mm)	595
profondeur (mm)	564
hauteur de niche (mm)	450
largeur de niche (mm)	560-568
profondeur de niche (mm)	550

SK00M8464S SK00M8464S DEEE HT 8,33 € PPI TTC 1199,00 €

Produit connecté. Caractéristiques techniques, visuels, DEEE unitaire HT, PPI TTC en euros hors DEEE emportés (non livrés), n'engageant pas Rexel et susceptibles de modification. NC = nous consulter.

ASPIRATION

GROUPE ASPIRATION



A

ALTIMA 57 Groupe 56 cm "ALTIMA 57"
Coloris inox
Maxi : 596 m³/h à 60 dB(A)
Fonction Booster 715m³/h
2 LED de 1 W - Aspiration périphérique
filtre aluminium
Commande électronique 4 vitesses
moteur 270 W
530 Pa
Classe A
Fabrication française.

classe d'efficacité énergétique	A
émission du bruit (dB(A) re 1pW)	65
puissance max. de soufflerie extraction d'air (m ³ /h)	596
puissance max. de soufflerie circulation d'air (m ³ /h)	715
largeur (mm)	570
largeur de niche (mm)	560
hauteur de niche (mm)	380
profondeur de niche (mm)	410

ROB6208172

ROB6208172

DEEE HT 4,17 €

PPI TTC 549,00 €



A

Groupe filtrant 52 cm
Périmétrique
720 m³/h
71 dB(A) vitesse maximale
Télécommande magnétique fournie
3 vitesses + 1 intensive
LED 2 x 1 W
Évacuation ou recyclage
Commandes électroniques
Filtres charbon inclus
Indicateur de saturation
54 kWh/an
Classe A
Inox

classe d'efficacité énergétique	A
émission du bruit (dB(A) re 1pW)	71
puissance max. de soufflerie extraction d'air (m ³ /h)	680
largeur (mm)	520

ALXAHG570IX

ALXAHG570IX

DEEE HT 4,17 €

PPI TTC 465,00 €



C

Groupe filtrant SÉRIE 600 FLEX Inox
1 moteur
Débit d'air vitesse mini 295 / maxi 600 m³/h
Classe énergétique C
Commandes électroniques par touches
4 vitesse
Éclairage par 2 LED, puissance totale 5 W
2 filtres à graisse aluminium cassette
Fonctionne en évacuation ou en recyclage, filtres charbon inclus
Voyant de saturation des filtres à graisse
Voyant de saturation des filtres à charbon
Clapet anti-retour
Buse de 150 mm de diamètre
Niveau sonore 49 mini / 63 maxi dB

classe énergétique	C
volume (dB)	min 49 / max 63
largeur (mm)	700
hauteur de niche (mm)	245
profondeur de niche (mm)	510

A6TLFG517X

A6TLFG517X

DEEE HT 1,04 €

PPI TTC 349,99 €



C

Groupe
52 cm
Touches électroniques
éclairage 2 LED
Capacité sur 3ème vitesse de 559 m³/h
capacité en vitesse intensive de 691 m³/h
1 filtre alu
niveau sonore sur la 1ère vitesse 54 dB(A)
niveau sonore sur la 3ème vitesse 70 dB(A)
niveau sonore sur la vitesse intensive 74 dB(A)
clapet anti-retour
Option Filtre charbon pour recyclage KITFC220
Classe C

classe énergétique	C
volume (dB)	min 54 / max 74
émission du bruit (dB(A) re 1pW)	74
largeur (mm)	524
profondeur de niche (mm)	289

SMFKSE65XSA

SMFKSE65XSA

DEEE HT 4,17 €

PPI TTC 340,00 €



MOTEUR SÉPARÉ



C

Groupe filtrant largeur 53 cm
Éclairage LED 2 x 3 W
2 filtres à graisse métallique lavable ou lave-vaisselle.
mode évacuation ou recyclage
Un kit de recyclage est indispensable pour toute installation en mode recyclage
2 moteurs
Curseur, 4 vitesses d'aspiration dont 1 intensive
Niveau sonore (min/max) en fonctionnement normal : 38/56 dB
Débit d'air en évacuation selon la norme DIN/EN 61591
fonctionnement normal : 362 m³/h
position intensive : 618 m³/h

classe énergétique	C
émission du bruit (dB(A) re 1pW)	38
puissance max. de soufflerie extraction d'air (m ³ /h)	362
puissance max. de soufflerie circulation d'air (m ³ /h)	618
largeur (mm)	530
profondeur de niche (mm)	380
couleur	argent métallique

B6SDHLS55BL

B6SDHLS55BL

DEEE HT 4,17 €

PPI TTC 329,99 €



CONFORT ENERGY
Moteur séparé
MAXI 820 m³/h
Coloris blanc
Moteur à courant continu 170W/550 Pa
Garantie 7 ans
Fabrication française
Compatible avec hotte sans moteur ROB6018333

puissance max. de soufflerie extraction d'air (m ³ /h)	830
largeur de niche (mm)	420
hauteur de niche (mm)	400
profondeur de niche (mm)	240
couleur	blanc

ROB6301026

ROB6301026

DEEE HT 4,17 €

PPI TTC 419,00 €



Produit connecté. Caractéristiques techniques, visuels, DEEE unitaire HT, PPI TTC en euros hors DEEE emportés (non livrés), n'engageant pas Rexel et susceptibles de modification. NC = nous consulter.

INTÉGRABLES CUISSON

ASPIRATION

CUBE

Miele

Hotte classique, sous-encastable
Largeur 60 cm
Coloris inox anti-traces
Commande par curseurs
Hotte mixte à évacuation ou recyclage
Moteur à haute stabilité de pression
Éclairage LED
4 niveaux de puissance dont 1 booster
Booster : 545 m³/h, 74 dB(A)
3ème vitesse : 355 m³/h, 64 dB(A)
Consommation 91,6 kWh/an
2 filtres à graisses inox/aluminium lavables au lave-vaisselle
Intérieur de la hotte CleanCover facile à nettoyer



puissance max. de soufflerie extraction d'air (m³/h)	220
puissance max. de soufflerie circulation d'air (m³/h)	545
largeur (mm)	598
hauteur de niche (mm)	125
profondeur de niche (mm)	500

MILDA1260IN	MIL10546760	DEEE HT 4,17 €	PPI TTC 439,99 €
-------------	-------------	----------------	------------------

CASQUETTE

GLEM

C

GLEM
Hotte casquette 60 cm
350 m³/h
2 moteurs
68 dB(A) vitesse maximale
Visière en verre
Boutons poussoirs
3 vitesses
Spots LED 2 x 4 W
Évacuation ou recyclage
Lot de 2 filtres charbon CR720 inclus
58,9 kWh/an
Classe C
Sortie sur le dessus ou à l'arrière
Inox



classe d'efficacité énergétique	C
volume (dB)	68
émission du bruit (dB(A) re 1pW)	68
puissance max. de soufflerie extraction d'air (m³/h)	350
largeur (mm)	60

ALXGHC640IX	ALXGHC640IX	DEEE HT 4,17 €	PPI TTC 139,00 €
-------------	-------------	----------------	------------------

FAURE

D

Hotte classique
Niveau sonore (dB) mini/maxi:52/73
1 moteur
Débit d'air (m³/h) vitesse mini/maxi:135/336
Diamètre de la buse (mm):125
3 vitesses
Commandes par curseur
1 filtre à graisse aluminium cassette
Fonctionne en évacuation ou en recyclage, filtre charbon inclus
Éclairage par LED: 2
Puissance totale 6 W
Classe d'efficacité énergétique:D
Largeur (mm):599
Inox



classe énergétique	D
volume (dB)	52-73
largeur (mm)	599
hauteur de niche (mm)	132
profondeur de niche (mm)	510

FAEFHT6137X	FAEFHT6137X	DEEE HT 1,04 €	PPI TTC 149,99 €
-------------	-------------	----------------	------------------

HOTTES DESIGN

FABER

Hotte îlot BEAT 430 mm anthracite
recyclage uniquement
débit int 720m³/h / max 600 m³/h
niveau sonore mini 54 dB(A)/ maxi 68 dB(A)/ int 73 dB(A)
commande électronique
aspiration périphérique
1 filtre à graisse en aluminium



volume (dB)	73
puissance max. de soufflerie extraction d'air (m³/h)	600
puissance max. de soufflerie circulation d'air (m³/h)	720

ROB5816472	ROB5816472	DEEE HT 4,17 €	PPI TTC 619,00 €
------------	------------	----------------	------------------

INCLINÉE

SIEMENS

90 cm
Évacuation ou recyclage (filtre en option)
iQdrive
5 vitesses dont 2 intensives
Aspiration périmétrale
Positions intensives temporisées
Booster temporisé
Variateur d'intensité lumineuse softLight
Éclairage LED 2 x 3 W
2 filtres à graisse métalliques lavables au lave-vaisselle
-Classe d'efficacité énergétique: A+ Remplaçant du LC86KA670



puissance max. de soufflerie extraction d'air (m³/h)	590
puissance max. de soufflerie circulation d'air (m³/h)	840
largeur (mm)	890
largeur de niche (mm)	812
hauteur de niche (mm)	765
profondeur de niche (mm)	650

S6MLC98KLP60	S6MLC98KLP60	DEEE HT 4,17 €	PPI TTC 999,99 €
--------------	--------------	----------------	------------------

airlux

A

Hotte murale inclinée 80 cm
Évacuation (cheminée AHWACBK en option) ou recyclage
Périmétrique
800 m³/h
68 dB(A) vitesse maximale
Sensitive
3 vitesses + 1 intensive
LED 2 x 1,5 W
Timer
2 filtres à graisse inclus et lavables au lave-vaisselle
Filtres charbon inclus
Indicateur de saturation
55 kWh/an
Classe A
Sortie arrière ou au-dessus
Verre noir
Existe en blanche



classe d'efficacité énergétique	A
volume (dB)	47/68
puissance max. de soufflerie extraction d'air (m³/h)	695
largeur (mm)	800

ALXAHW880BK	ALXAHW880BK	DEEE HT 4,17 €	PPI TTC 609,00 €
-------------	-------------	----------------	------------------

Produit connecté. Caractéristiques techniques, visuels, DEEE unitaire HT, PPI TTC en euros hors DEEE emportés (non livrés), n'engageant pas Rexel et susceptibles de modification. NC = nous consulter.

ASPIRATION

INCLINÉE

FRANKE

A+

Hotte verticale inclinée MARIS 2.0 900mm verre noir
Classe A+
Débit max 390m³/h/int 730
Niveau sonore mini 46 dB(A)/maxi 57 dB(A)
Commandes sensibles + éclairage LED blanc
3 vitesses + intensif, moteur 270W
Aspiration périphérique



classe énergétique	A+
volume (dB)	57
puissance max. de soufflerie extraction d'air (m³/h)	390
puissance max. de soufflerie circulation d'air (m³/h)	730
largeur (mm)	900

FKE551823 FKE551823 DEEE HT 4,17 € PPI TTC 899,00 €

HOTTE DE PLAFOND

ROBLIN

A+

INSPIRATION 1000 INOX Hotte de plafond 100 cm
"INSPIRATION 1000"
Coloris Inox
Maxi: 605 m³/h à 55 dB(A)
Fonction Booster: 820 m³/h
4 LED de 3 W - Aspiration périphérique - filtre Inox
Commande électronique-Fonction 24h - télécommande fournie
Classe A+
Moteur garantie 7 ans
Conception et fabrication française Hotte de plafond 100 cm en inox



classe d'efficacité énergétique	A+
émission du bruit (dB(A) re 1 pW)	55
puissance max. de soufflerie extraction d'air (m³/h)	605
puissance max. de soufflerie circulation d'air (m³/h)	820
largeur (mm)	1000
largeur de niche (mm)	965
hauteur de niche (mm)	300
profondeur de niche (mm)	410

ROB6209269 ROB6209269 DEEE HT 4,17 € PPI TTC 1399,00 €

GALBÉE

ROBLIN

Hotte murale 90 cm sans moteur Roblin 'LOTUS 900 INOX SM'
Coloris Inox
Version sans Moteur
2 LED de 1 W
3 filtres à graisse en aluminium
Commande électro 9V
Moteur séparé Mistral ou Confort Energy - Fabrication française



émission du bruit (dB(A) re 1 pW)	70
puissance max. de soufflerie extraction d'air (m³/h)	650
largeur de niche (mm)	900
hauteur de niche (mm)	1000
profondeur de niche (mm)	500

ROB6018333 ROB6018333 DEEE HT 4,17 € PPI TTC 699,00 €

De Dietrich

Galbée 90cm
802 m³/h
3 vitesses électroniques + boost
voyant de saturation
arrêt tempo
LED 3 positions
filtres graisse aluminium
BBAC.
Origine France Garantie
Existe en inox DEDDHR7941X



puissance max. de soufflerie extraction d'air (m³/h)	633
puissance max. de soufflerie circulation d'air (m³/h)	802
largeur (mm)	900
largeur de niche (mm)	900
hauteur de niche (mm)	150
profondeur de niche (mm)	500

DEDDHR7941B DEDDHR7941B DEEE HT 4,17 € PPI TTC 589,31 €

GLEM GAS

A++

Hotte murale Soft 90 cm
650 m³/h
63 dB(A) vitesse maximale
Commandes électroniques rétroéclairées
3 vitesses
Spots LED 2 x 1,5 W
Evacuation ou recyclage
Filtres charbon CR850 inclus
15,4 kWh/an
Classe A++
Verre galbée/inox



classe énergétique	A++
émission du bruit (dB(A) re 1 pW)	63
puissance max. de soufflerie extraction d'air (m³/h)	650
largeur (mm)	900

ALXGHS972IX ALXGHS972IX DEEE HT 4,17 € PPI TTC 399,00 €

Electrolux

A

HOTTE DECORATIVE MURALE
Série 600 FLEX
Classe énergie A
Débit en évacuation (vitesse mini/maxi) 256/603 m³/h
diamètre de buse de 150 mm
Commandes par touches
3 vitesses
Éclairage LED 2x2,5W
1 filtre à charbon
2 filtres à graisse aluminium
voyants de saturation des filtres à graisse et à charbon Niveau sonore en évacuation (vitesse mini/maxi) 47/67 dB
clapet anti-retour -Inox



classe d'efficacité énergétique	A
émission du bruit (dB(A) re 1 pW)	47/67
puissance max. de soufflerie extraction d'air (m³/h)	603
largeur (mm)	898
hauteur de niche (mm)	665/1090
profondeur de niche (mm)	500

A6TEFF904620X A6TEFF904620X DEEE HT 4,17 € PPI TTC 379,99 €

Produit connecté. Caractéristiques techniques, visuels, DEEE unitaire HT, PPI TTC en euros hors DEEE emportés (non livrés), n'engageant pas Rexel et susceptibles de modification. NC = nous consulter.

INTÉGRABLES CUISSON

ASPIRATION

PYRAMIDE



Hotte décorative murale pyramide inox 90 cm
Evacuation ou recyclage avec kit CleanAir DWZ0XX010 en option
1 moteur
Commande touchControl, 4 vitesses d'aspiration dont 1 intensive
Niveau sonore (min/max) en fonctionnement normal 48/61 dB, Intensif 70 dB
Débit d'air en évacuation en fonctionnement normal 380 m³/h et en position intensive 610 m³/h
Commande touchControl avec affichage digital
Éclairage LED 2 x 1,5 W
3 filtres à graisse métalliques lavables au lave-vaisselle
Classe d'efficacité énergétique A



puissance max. de soufflerie extraction d'air (m³/h)	380
puissance max. de soufflerie circulation d'air (m³/h)	610
largeur (mm)	900
largeur de niche (mm)	900
hauteur de niche (mm)	546
profondeur de niche (mm)	500

B6SDWQ96DM50 B6SDWQ96DM50 DEEE HT 4,17 € PPI TTC 519,99 €



ASTRA 900 Hotte murale 90 cm ""ASTRA 900""
Coloris inox
Maxi: 570 m³/h à 67 dB(A)
2 LED de 1W
Version évacuation et recyclage
3 filtres à graisse Aluminium
commande curseur 3 vitesses
moteur 230 W
520 Pa
Classe A



classe d'efficacité énergétique	A
émission du bruit (dB(A) re 1pW)	66
puissance max. de soufflerie extraction d'air (m³/h)	330
puissance max. de soufflerie circulation d'air (m³/h)	570
largeur (mm)	900
largeur de niche (mm)	900
hauteur de niche (mm)	1000
profondeur de niche (mm)	490

ROB5104002 ROB5104002 DEEE HT 4,17 € PPI TTC 419,00 €



GLEM
Hotte murale Pyramide 60 cm
510 m³/h
67 dB(A) vitesse maximale
Boutons poussoirs
3 vitesses
LED 2 x 4 W
Évacuation ou recyclage
Filtres charbon inclus
Classe C
Inox
Existe en Blanc Ref ALXGHP645WH



classe d'efficacité énergétique	C
émission du bruit (dB(A) re 1pW)	67
puissance max. de soufflerie extraction d'air (m³/h)	498
largeur (mm)	600
couleur	inox

ALXGHP645IX ALXGHP645IX DEEE HT 4,17 € PPI TTC 199,00 €



GLEM
Hotte murale Pyramide 60 cm
510m³/h
67 dB(A) vitesse maximale
Boutons poussoirs
3 vitesses
LED 2 x 4 W
Evacuation ou recyclage
Filtres charbon inclus
Classe C
Noire
Existe en Blanc Ref ALXGHP645WH



classe d'efficacité énergétique	C
émission du bruit (dB(A) re 1pW)	67
puissance max. de soufflerie extraction d'air (m³/h)	498
largeur (mm)	600
couleur	noir

ALXGHP645BK ALXGHP645BK DEEE HT 4,17 € PPI TTC 179,00 €

MURALE



Hotte décorative
Murale design incliné
90 cm
commandes sensibles
éclairage 2 LED
fonction Autovent
fonction autostop
fonction purification de l'air 24h
capacité sur 3ème vitesse de 580 m³/h
capacité en vitesse intensive de 720 m³/h
2 filtres aluminium avec aspiration périphérique
niveau sonore sur la 3ème vitesse 62 dB(A)
niveau sonore sur la vitesse intensive 65 dB(A)
Option Filtre charbon pour recyclage KITFC152
télécommande en option RCKF2
Classe A+



SMFKICV90BL SMFKICV90BL DEEE HT 4,17 € PPI TTC 649,99 €



BALTIC 900 Hotte murale 90 cm ""BALTIC 900 INOX""
Coloris Inox
Maxi: 580 m³/h à 66 dB(A)
Fonction Booster : 700m³/h
2 LED de 1W - Arrêt temporisé
Voyant de saturation des filtres
Version évacuation et recyclage
filtre Aluminium- Commande électronique 4 vitesses
moteur 270 W
520 Pa
Classe A.



classe d'efficacité énergétique	A
émission du bruit (dB(A) re 1pW)	66
puissance max. de soufflerie extraction d'air (m³/h)	580
puissance max. de soufflerie circulation d'air (m³/h)	700
largeur (mm)	900
largeur de niche (mm)	900
hauteur de niche (mm)	1000

ROB6850896 ROB6850896 DEEE HT 4,17 € PPI TTC 519,00 €

Produit connecté. Caractéristiques techniques, visuels, DEEE unitaire HT, PPI TTC en euros hors DEEE emportés (non livrés), n'engageant pas Rexel et susceptibles de modification. NC = nous consulter.

ASPIRATION

MURALE

De Dietrich

A

Trapèze plane 90 cm
802 m³/h
Cdes elect 4 vitesses dont boost
LED
filtres K7 inox
67 dB Maxi 59dB Mini.
Origine France Garantie



classe d'efficacité énergétique	A
émission du bruit (dB(A) re 1pW)	67
puissance max. de soufflerie extraction d'air (m³/h)	633
puissance max. de soufflerie circulation d'air (m³/h)	802
largeur (mm)	900
largeur de niche (mm)	900
hauteur de niche (mm)	100
profondeur de niche (mm)	500

DEDDHP7912X

DEDDHP7912X

DEEE HT 4,17 €

PPI TTC 499,98 €

BOX

SIEMENS

A

Hotte Box
Moteur iQdrive
Touches à 5 vitesses dont 2 intensives - fonctionnement normal : 438 m³/h
position intensive : 718 m³/h
Commande touchControl avec Affichage digital
Positions intensives avec retour automatique au bout de 6 minutes
Ventilation automatique par intermittence pendant 10 min après utilisation
Booster temporisé
Variateur d'intensité lumineuse softLight
Éclairage LED 3 x 3W
3 filtres à graisse métallique lavable au lave-vaisselle



classe d'efficacité énergétique	A
émission du bruit (dB(A) re 1pW)	45/55
puissance max. de soufflerie extraction d'air (m³/h)	438
puissance max. de soufflerie circulation d'air (m³/h)	718
largeur (mm)	900

S6MLC978BHP50

S6MLC978BHP50

DEEE HT 4,17 €

PPI TTC 659,99 €

De Dietrich

A+

Box 90cm
702 m³/h
cdes elect 4 vit dont boost - Manette
2 LED variables - bandeau verre noir
A+
Avec Rotator
Plug&Play.
Origine France Garantie



classe d'efficacité énergétique	A+
puissance max. de soufflerie extraction d'air (m³/h)	565
puissance max. de soufflerie circulation d'air (m³/h)	702
largeur (mm)	900
largeur de niche (mm)	900
hauteur de niche (mm)	600
profondeur de niche (mm)	500

DEDDHB7952X

DEDDHB7952X

DEEE HT 4,17 €

PPI TTC 669,31 €

airlux

C

Hotte murale Box 90 cm
795 m³/h
Évacuation ou recyclage
68 dB(A) vitesse maximale
Commandes électroniques
Affichage digital
3 vitesses + 1 intensive
Timer
Clean'air
LED 2 x 1W
Filtre charbon inclus
Classe C
Inox.



classe d'efficacité énergétique	C
émission du bruit (dB(A) re 1pW)	68
puissance max. de soufflerie extraction d'air (m³/h)	740
largeur (mm)	900

ALXAHB980IX

ALXAHB980IX

DEEE HT 4,17 €

PPI TTC 459,00 €

SIEMENS

A

90 cm
mode évacuation ou recyclage
1 moteur
3 vitesses
Éclairage LED
3 filtres lavables au lave-vaisselle
Classe d'efficacité énergétique : A
Classe d'efficacité ventilateur : D
Classe d'efficacité éclairage : G
Classe d'efficacité filtre à graisse : D.



classe d'efficacité énergétique	A
émission du bruit (dB(A) re 1pW)	49-70
puissance max. de soufflerie extraction d'air (m³/h)	590
puissance max. de soufflerie circulation d'air (m³/h)	590
largeur (mm)	900
largeur de niche (mm)	900
hauteur de niche (mm)	1075
profondeur de niche (mm)	500

S6MLC96BBC50

S6MLC96BBC50

DEEE HT 4,17 €

PPI TTC 399,99 €

Produit connecté. Caractéristiques techniques, visuels, DEEE unitaire HT, PPI TTC en euros hors DEEE emportés (non livrés), n'engageant pas Rexel et susceptibles de modification. NC = nous consulter.

INTÉGRABLES CUISSON

ASPIRATION

HOTTE DE PLAN DE TRAVAIL



A



Hotte de plan ELINA 900 mm verre noir/cadre inox
ELINA 900 VERRE N
classe énergétique A
débit int 700m³/h / max 430m³/h
niveau sonore mini 40 dB(A)/ maxi 60 dB(A)/ int 70 dB(A)
commande sensitive - arrêt temporisé
moteur 270 W Moteur EVO
aspiration périphérique - 2 filtres à graisse en aluminium
témoin de saturation des filtres
éclairage LED 1x7W + variateur de luminosité
technologie ascendante
ROBLIN

classe énergétique	A
volume (dB)	54
émission du bruit (dB(A) re 1pW)	70
puissance max. de soufflerie extraction d'air (m³/h)	430
puissance max. de soufflerie circulation d'air (m³/h)	700
largeur (mm)	900
hauteur de niche (mm)	646
profondeur de niche (mm)	101

ROB5057003 ROB5057003 DEEE HT 4,17 € PPI TTC 2449,00 €

airlux

B



Hotte plan de travail télescopique 60 cm
Périmétrique
660 m³/h
65 dB(A) vitesse maximale
Sensitive
4 vitesses + 1 intensive
Timer
Bandeau LED -
Évacuation ou recyclage
2 filtres à graisse métalliques lavables au lave-vaisselle
Filtres charbon inclus
Fonction éclairage d'ambiance
Compatible table gaz
Indicateur de saturation
Consommation 68,9 kWh/an
Classe B
Verre noir/inox

classe d'efficacité énergétique	B
volume (dB)	43/65
puissance max. de soufflerie circulation d'air (m³/h)	630
largeur (mm)	590

ALXAHV659BK ALXAHV659BK DEEE HT 4,17 € PPI TTC 1649,00 €

FABER

A++



Hotte de plan et plaque induction GALILEO verre noir
GALILEO
HOTTE : classe énergétique A++
débit int 700m³/h / max 470m³/h
niveau sonore mini 36 dB(A)/ maxi 66 dB(A)/ int 72 dB(A)
commande sensitive rétro-éclairage blanc

classe énergétique	A++
volume (dB)	72
puissance max. de soufflerie extraction d'air (m³/h)	470
puissance max. de soufflerie circulation d'air (m³/h)	700

RO5682749 ROB5682749 DEEE HT 4,17 € PPI TTC 2049,00 €

falmec

A+



FALMEC
QUANTUM
Hotte intégrée dans une plaque induction
85 cm
Commandes sensibles
9 vitesses + 1 booster
Aspiration centrale
Filtres à graisse métalliques amovibles et lavables
Fonctionne en évacuation ou en recyclage
Plaque induction 4 zones

classe énergétique	A+
volume (dB)	64
puissance max. de soufflerie extraction d'air (m³/h)	495
largeur (mm)	840
hauteur de niche (mm)	206
profondeur de niche (mm)	520

MECQUANTUM3420 MEC130092 DEEE HT 4,17 € PPI TTC 2999,00 €

smeg



Table induction avec hotte intégrée
80 cm
4 foyers
2 Multizone
commandes tactiles et slider
9 niveaux de puissance
4 boosters
4 minuteries fin de cuisson
Option pause
Maintien au chaud
sécurité enfants
verre céramique
bord droit
capacité d'aspiration sur 3ème vitesse de 350 m³/h
niveau sonore sur la 3ème vitesse 57 dB(A)
capacité d'aspiration sur vitesse intensive 700 m³/h
niveau sonore sur vitesse intensive 72 dB(A)
1 Filtre inox
Classe A++
puissance nominale 7620 W

SMFH0BD482D SMFH0BD482D DEEE HT 4,17 € PPI TTC 2359,99 €

Produit connecté. Caractéristiques techniques, visuels, DEEE unitaire HT, PPI TTC en euros hors DEEE emportés (non livrés), n'engageant pas Rexel et susceptibles de modification. NC = nous consulter.

TABLES INDUCTION

MULTIZONES GRANDE LARGEUR

De Dietrich

93

93x44 cm
horiZone 5 kW/230/160
7.4kW
4 accès directs + Boost
20 positions de cuisson
boil
recall
elapsed time. 4 Boosters
4 minuteries.
Origine France Garantie



largeur (mm)	930
largeur d'encastrement (mm)	900
hauteur d'encastrement (mm)	56
profondeur d'encastrement (mm)	410

DEDDPI7766XP DEDDPI7766XP DEEE HT 4,17 € PPI TTC 1369,28 €

De Dietrich

80

7400 W

80 cm
1 foyer horiZone 3700 W
2 foyers : 280/160
7.4 kW
4 minuteries
4 boosters.
Perfect Sensor : grâce à sa sonde connectée, la table indique en temps réel et au degré près la température mesurée dans votre plat.
Sonde + support sonde.
Fonctions Perfect Sensor : La table Perfect Sensor propose un Mode Chef pour programmer une consigne de température et 5 fonctions cuisson pour fondre, cuire sous vide, réchauffer, mijoter et bouillir.



nombre d'espaces de cuisson	4
largeur (mm)	800
puissance (W)	7400
largeur d'encastrement (mm)	750
hauteur d'encastrement (mm)	56
profondeur d'encastrement (mm)	490

DEDDPI7884XT DEDDPI7884XT DEEE HT 4,17 € PPI TTC 1419,94 €

Electrolux

78

7200 W

SÉRIE 800 FLEX FlexiBridge
4 foyers induction 21/18/22/22 cm
Zone gauche en surface de cuisson totale
Contrôle des zones de surface totale individualisé "Bridge"
Connection H²H, table pouvant piloter certaines hottes
Commandes individuelles sensibles avec accès direct
Fonction PowerSlide (Mode Chef)
15 positions de puissance
Fonction "indicateur temps écoulé"
Verrouillage des commandes
Arrêt automatique
Détection des casseroles
Anti-débordement
Anti-surchauffe
Sécurité enfants
Installation UNIVERSELLE Optifix™
Power Management: connection possible en 16, 20 ou 32 A



largeur (mm)	780
largeur d'encastrement (mm)	750
hauteur d'encastrement (mm)	44
profondeur d'encastrement (mm)	490

A6TEIV85443 A6TEIV85443 DEEE HT 2,08 € PPI TTC 949,99 €

De Dietrich

65

7400 W

65 cm
3 foyers induction
Perfect Sensor: Perfect Sensor : grâce à sa sonde connectée, la table indique en temps réel et au degré près la température mesurée dans votre plat.
Fonctions Perfect Sensor: La table Perfect Sensor propose un Mode Chef pour programmer une consigne de température et 5 fonctions cuisson pour fondre, cuire sous vide, réchauffer, mijoter et bouillir.
Minuteries, Boost.



largeur (mm)	650
puissance (W)	7400
largeur d'encastrement (mm)	560
hauteur d'encastrement (mm)	56
profondeur d'encastrement (mm)	490

DEDDPI7570XT DEDDPI7570XT DEEE HT 4,17 € PPI TTC 869,30 €

MULTIZONES

De Dietrich

65

65 cm Gris Acier
horiZone Chef (2 x 3,7 kW)
Ecran couleur Tactilium
Reconnaissance et suivi des récipients
7.4 kW
4 minuteries
16 positions de cuisson 3 accès directs ajustables
4 boosters.
Origine France Garantie



largeur (mm)	650
couleur de base du cadre	noir
largeur d'encastrement (mm)	560
hauteur d'encastrement (mm)	56
profondeur d'encastrement (mm)	490

DEDDPI7698G DEDDPI7698G DEEE HT 4,17 € PPI TTC 1169,29 €

De Dietrich

65

65cm
horiZone Duo 5000W
7.4kW
4 minuteries
4 accès directs + Boost
20 positions de cuisson
boil
recall
switch
elapsed time
ICS.
Détection automatiques des casseroles
Origine France Garantie



largeur (mm)	650
couleur de base du cadre	noir
largeur d'encastrement (mm)	560
hauteur d'encastrement (mm)	56
profondeur d'encastrement (mm)	490

DEDDPI7689XP DEDDPI7689XP DEEE HT 4,17 € PPI TTC 1019,96 €

Produit connecté. Caractéristiques techniques, visuels, DEEE unitaire HT, PPI TTC en euros hors DEEE emportés (non livrés), n'engageant pas Rexel et susceptibles de modification. NC = nous consulter.

INTÉGRABLES CUISSON

TABLES INDUCTION

MULTIZONES



Table à induction 64 cm
Noir graphite
2 zones flexibles/4 foyers
7,4kW
6 programmes auto
Booster et Minuteur coupe-courant

64.4 7400 W



nombre d'espaces de cuisson	4
largeur (mm)	644
couleur de base du cadre	Noir Graphite
puissance (W)	7400
largeur d'encastrement (mm)	560
hauteur d'encastrement (mm)	52
profondeur d'encastrement (mm)	490

SKOHI1655M SKOHI1655M DEEE HT 8,33 € PPI TTC 999,00 €



65

65cm
horiZone One 5000W/230/160
7.4 kW
4 minuteries
4 accès directs + Boost
20 niveaux de puissance
boil
recall
switch
elapsed time
ICS
Origine France Garantie
Existe en blanc DEDDP17686WP



largeur (mm)	650
couleur de base du cadre	noir
largeur d'encastrement (mm)	560
hauteur d'encastrement (mm)	56
profondeur d'encastrement (mm)	490

DEDDP17686XP DEDDP17686XP DEEE HT 4,17 € PPI TTC 969,29 €



BOSCH
Table induction 60 cm
Affichage digital
Commande DirectSelect
Devant biseauté
4 foyers induction
PerfectFry sensor avec 4 niveaux de température
MoveMode : 2 puissances prédéfinies
Fonction QuickStart
Fonction ReStart.
DirectSelect : permet un accès direct aux zones de cuisson, aux puissances et aux fonctions de la table.
PerfectFry : pour une maîtrise parfaite de la température de vos poêles sur 4 niveaux de puissance.
Table CombiZone : plus de flexibilité en combinant deux zones de cuisson.
Minuterie avec fonction arrêt : désactive la zone de cuisson sélectionnée une fois le temps programmé arrivé à échéance.
Table induction : rapide, précis, facile à nettoyer et avec une faible consommation d'énergie.

65



nombre d'espaces de cuisson	4
-----------------------------	---

B6SPV5631FCSE B6SPV5631FCSE DEEE HT 4,17 € PPI TTC 679,99 €



59.2 6900 W

Table induction 60 cm
Bords biseautés
Affichage digital
Commande touchSlider
4 foyers induction dont une zone extensible combiZone
Fonction QuickStart
Fonction ReStart
powerBoost sur chaque foyer
Touche sensitive
Détection de casserole, Fonction de gestion d'énergie, limitation de durée, sécurité-enfants.
La zone combi permet de cuisiner avec des grandes casseroles.
PowerMove permet une cuisine facile grâce aux prééglages des puissances de cuisson.
Grâce au touchSlider, la température peut être activée et contrôlée directement d'une simple pression ou d'un glissement du doigt.
Fonction powerBoost, le temps de préchauffage est jusqu'à 50% plus rapide.

largeur (mm)	592
puissance (W)	6900

S6MED651FSBSE S6MED651FSBSE DEEE HT 4,17 € PPI TTC 669,99 €



59.2 7200 W

SÉRIE 700 FLEX Bridge -3 foyers 21/21/18-28cm
Surface cuisson totale zone gauche
Connexion H²H table pouvant piloter les hottes compatibles signalées par H2H
Contrôle des zones de surface totale individualisé "Bridge"
Commandes individuelles et sensibles avec accès direct
Verrouillage des commandes
Arrêt automatique
15 positions
3 boosters
3 minuteurs
Indicateur temps écoulé
Fonction pause Stop&Go
Puissance électrique totale 7,2Kw
Connexion 16, 20 ou 32A
Installation universelle Optifix
Bord biseauté en façade.



couleur de base du cadre	noir
largeur d'encastrement (mm)	560
hauteur d'encastrement (mm)	44
profondeur d'encastrement (mm)	490

A6TEIV63343 A6TEIV63343 DEEE HT 2,08 € PPI TTC 649,99 €



60 7400 W

60 cm
3 Foyers 21-3700W/16-2200W/28-4000W
Puissance totale 7,4kW
15 positions de cuisson
accès directs doux, viif, boost
3 boosters
3 timers pack 10 sécurités
Fonctions Boil, Recall, Clean Lock -biseau avant, Leds rouges



nombre d'espaces de cuisson	3
largeur (mm)	600
puissance (W)	7400
largeur d'encastrement (mm)	560
hauteur d'encastrement (mm)	56
profondeur d'encastrement (mm)	490

ATRSPI9544B ATRSPI9544B DEEE HT 4,17 € PPI TTC 669,31 €

Produit connecté. Caractéristiques techniques, visuels, DEEE unitaire HT, PPI TTC en euros hors DEEE emportés (non livrés), n'engageant pas Rexel et susceptibles de modification. NC = nous consulter.

TABLES INDUCTION

4 ZONES

Miele

60



Table de cuisson à induction
Largeur 60 cm, cadre inox
Encastrement 60 x 50 cm
Sérialisation LightPrint
Commande sensitive frontale SmartSelect avec affichage
4 zones de cuisson dont 2 zones modulables PowerFlex
Reconnaissance permanente des récipients
Fonctions Stop&Go, Mémoire 10 secondes, Maintien au chaud
Compatible Miele@home et Con@ctivity 3.0
2 niveaux de booster, jusqu'à 7,3 kW

nombre d'espaces de cuisson 4
couleur de base du cadre acier inoxydable

MILKM7564FR MIL11126580 C4 DEEE HT 4,17 € PPI TTC 1299,00 €

Miele

60

7300 W



Table de cuisson à induction
Largeur 60 cm, cadre inox
Encastrement 56 x 49 cm
Sérialisation LightPrint
Commande sensitive frontale ComfortSelect avec affichage
4 zones de cuisson dont 1 zone modulable PowerFlex
Reconnaissance permanente des récipients
Fonctions Stop&Go, Mémoire 10 secondes, Maintien au chaud
Compatible Miele@home et Con@ctivity 3.0
2 niveaux de booster, jusqu'à 7,3 kW

nombre d'espaces de cuisson 4
puissance (W) 7300

MILKM7464FR MIL11126520 C4 DEEE HT 4,17 € PPI TTC 1099,00 €

smeg

60

7200 W



Table induction
60 cm
Bord Biseauté
4 foyers
1 Multizone à fonctionnement complet 2x2300W Booster
3200 W
grand foyer booster 2800 W
touches slider intuitif
accès direct
4 boosters
4 minuteries fin de cuisson
14 niveaux de puissance
Fonction Eco-Logic
Fonction Pause
Fonction Auto-Vent
Fonction Eco-Heat
Indicateur temps résiduel
puissance nominale 7200 W

nombre d'espaces de cuisson 4
largeur (mm) 600
couleur de base du cadre noir
puissance (W) 7200

SMFS11M7643B SMFS11M7643B DEEE HT 4,17 € PPI TTC 679,99 €

Electrolux

59

7350 W



SÉRIE 300 Standard
4 foyers induction 18/14,5/18/21 cm
Connection H²H: table pouvant piloter certaines hottes
Commandes individuelles par touches sensibles
4 boosters
4 minuteries
15 positions de puissance
Fonction Pause Stop & Go
Verrouillage des commandes
Arrêt automatique
Détection des casseroles
Anti-débordement et Anti-surchauffe
Sécurité enfants
Installation UNIVERSELLE Optifix™

nombre d'espaces de cuisson 4
largeur (mm) 590
puissance (W) 7350
largeur d'encastrement (mm) 560
hauteur d'encastrement (mm) 44
profondeur d'encastrement (mm) 490

A6TLIT6043 A6TLIT6043 DEEE HT 2,08 € PPI TTC 499,99 €

3 ZONES

Brandt

60

7200 W



60cm
clavier Smart touch
4 zones dont Foyer duozone 2*180-3600W / 210-3100 W / 160-2000W
Puissance totale : 7,2 kW
Commandes sensibles
10 positions de cuisson. 4 boosters
4 minuteries
Pack sécurité
Clean lock
Fonction recall
barrette inox.
Origine France Garantie

largeur (mm) 600
couleur de base du cadre inox
puissance (W) 7200
largeur d'encastrement (mm) 560
hauteur d'encastrement (mm) 56
profondeur d'encastrement (mm) 490

BT4BPI6428X BT4BPI6428X DEEE HT 4,17 € PPI TTC 453,32 €

Miele

60

7300 W



Table de cuisson à induction
Largeur 60 cm, cadre inox
Encastrement 56 x 49 cm
Sérialisation LightPrint
Commande sensitive frontale EasySelect avec affichage
3 zones de cuisson, dont 1 zone de 28 cm
Reconnaissance permanente des récipients
Fonctions Stop&Go, Mémoire 10 secondes, Maintien au chaud
Compatible Miele@home et Con@ctivity 3.0
2 niveaux de booster, jusqu'à 5,5 kW

nombre d'espaces de cuisson 3
largeur (mm) 600
couleur de base du cadre acier inoxydable
puissance (W) 7300
largeur d'encastrement (mm) 560
hauteur d'encastrement (mm) 48
profondeur d'encastrement (mm) 490

MILKM7200FR MIL11126410 C4 DEEE HT 4,17 € PPI TTC 989,99 €

Produit connecté. Caractéristiques techniques, visuels, DEEE unitaire HT, PPI TTC en euros hors DEEE emportés (non livrés), n'engageant pas Rexel et susceptibles de modification. NC = nous consulter.

INTÉGRABLES CUISSON

TABLES INDUCTION

3 ZONES

smeg
design & technology

60 7350 W



Table induction
60 cm
Bord Biseauté
3 foyers
1 Multizone à fonctionnement complet 2x2300W Booster
3200 W
grand foyer booster 5200 W et géant Ø 28 cm
touches slider intuitif
accès direct
3 boosters
3 minuteries fin de cuisson
14 niveaux de puissance
Fonction Pause
Fonction Auto-Vent
Fonction Eco-Heat
Indicateur temps résiduel
puissance nominale 7350 W

nombre d'espaces de cuisson	3
largeur (mm)	600
puissance (W)	7350

SMFSI1M7633B SMFSI1M7633B DEEE HT 4,17 € PPI TTC 679,99 €

BOSCH
Des technologies pour la vie

60



Devant biseauté 60 cm
Affichage digital
Bandeau DirectSelect
3 foyers induction
Zones de cuisson : 1 x Ø 280 mm, 2,6 kW (PowerBoost 3,7 kW)
1 x Ø 145 mm, 1,4 kW (PowerBoost 2,2 kW) 1 x Ø 210 mm, 2,2 kW (PowerBoost 3,7 kW)
Fonction QuickStart
Fonction Re-Start
Affichage de la consommation énergétique
17 positions de réglage
PowerBoost sur chaque foyer
Timer sur chaque foyer
Témoin de chaleur résiduelle à 2 niveaux
Touche nettoyage
Sécurité enfants

largeur (mm)	600
couleur de base du cadre	noir

B6SPIJ631FB1E B6SPIJ631FB1E DEEE HT 4,17 € PPI TTC 639,99 €

SIEMENS

60 7400 W



Bords biseautés
60 cm
Affichage digital
Commande touchControl (+/-)
3 foyers induction (280 mm : 2,6 kW
145 mm : 1,4 kW
210 mm : 3,7 kW)
Fonction QuickStart
Fonction Re-Start
17 positions de réglage
PowerBoost sur chaque foyer
Timer sur chaque foyer
Témoin de chaleur résiduelle à 2 niveaux

largeur (mm)	600
couleur de base du cadre	noir
puissance (W)	7400

S6MEH651B1E S6MEH651B1E DEEE HT 4,17 € PPI TTC 609,99 €

Electrolux

60 7200 W



SÉRIE 300 Standard
3 foyers 14,5/21/18-28 cm
Double zone foyer avant droit 180/280 mm
Connexion H+H: table pouvant piloter les hottes compatibles signalées par H2H
Commandes individuelles par touches sensibles
Verrouillage des commandes
Arrêt automatique
15 positions de puissance
3 boosters
3 minuteurs
Fonction Pause Stop & Go
Power Management, connexion possible en 16, 20 ou 32 A
Puissance électrique totale : 7,2 Kw
Installation universelle Optifix™
Bords droits
Noir

couleur de base du cadre	noir
largeur d'encastrement (mm)	560
hauteur d'encastrement (mm)	44
profondeur d'encastrement (mm)	490

A6TLIT60336CK A6TLIT60336CK DEEE HT 2,08 € PPI TTC 549,99 €

GLEM GAE

59 6400 W




Table induction bridge 60 cm
3 foyers dont 2 pouvant être reliés en 1 zone bridge
6,4 kW
Commandes frontales sensibles
2 boosters
3 minuteurs
Sécurité totale induction
Noire

nombre d'espaces de cuisson	3
largeur (mm)	590
couleur de base du cadre	noir
puissance (W)	6400
largeur d'encastrement (mm)	560/586
hauteur d'encastrement (mm)	59 + 6 (câble)
profondeur d'encastrement (mm)	490/516

ALXGTIB63BK ALXGTIB63BK DEEE HT 4,17 € PPI TTC 519,00 €

smeg
design & technology

60 7200 W



Table induction
60 cm
possibilité encastrement affleurant
3 foyers
foyer droit 3500W Booster 3600 W
touches sensibles
3 booster
3 minuteries fin de cuisson
14 niveaux de puissance
Fonction Eco-Logic
Fonction Pause
Indicateur temps résiduel
sécurité enfants
bord droit
puissance nominale 7200 W

nombre d'espaces de cuisson	4
largeur (mm)	600
puissance (W)	7200

SMFSIS632D SMFSIS632D DEEE HT 4,17 € PPI TTC 490,00 €

Produit connecté. Caractéristiques techniques, visuels, DEEE unitaire HT, PPI TTC en euros hors DEEE emportés (non livrés), n'engageant pas Rexel et susceptibles de modification. NC = nous consulter.

TABLES INDUCTION

3 ZONES

Brandt

60 7200 W

60cm
clavier dédié Smart touch
3 foyers induction 280-4000W/210-3100W/160-2000W
Puissance totale : 7,2 kW
Commandes sensibles
3 boosters
9 positions de cuisson - 3 minuteries
Pack sécurité
Clean lock
Fonction recall
barrette inox
Fabriqué en France



largeur (mm)	600
couleur de base du cadre	inox
puissance (W)	7200
largeur d'encastrement (mm)	560
hauteur d'encastrement (mm)	56
profondeur d'encastrement (mm)	490

BT4BPI6320X

BT4BPI6320X

DEEE HT 4,17 €

PPI TTC 499,98 €

MIXTE

De Dietrich

65 3200 W

65cm
mixte ind/gaz
210/160
2 accès directs + Boost - 15 positions de cuisson - fonction
Elapsed Time
3,2 kW - Thermocouple
Grilles fonte
Origine France Garantie



largeur (mm)	650
couleur de base du cadre	noir
puissance (W)	3200
largeur d'encastrement (mm)	560
hauteur d'encastrement (mm)	58
profondeur d'encastrement (mm)	490

DEDDP17602BM

DEDDP17602BM

DEEE HT 4,17 €

PPI TTC 819,97 €

Brandt

60 3200 W

60cm
Mixte 2 Gaz + Ind. 2x180
Commandes sensibles
2 Boosters
9 positions de cuisson
1 minuterie affectable
Pack sécurité - touche verrou dédiée
Allumage intégré une main (gaz)
Sécurité Gaz par Thermocouple.
Origine France Garantie



largeur (mm)	600
couleur de base du cadre	noir
puissance (W)	3200
largeur d'encastrement (mm)	560
hauteur d'encastrement (mm)	66
profondeur d'encastrement (mm)	490

BT4BPI6414BM

BT4BPI6414BM

DEEE HT 4,17 €

PPI TTC 609,31 €

Electrolux

59 4 zone(s)

Table mixte
2 foyers gaz, Commandes par manettes
Grilles fonte
2 foyers induction 14/21 cm
Commandes individuelles par touches sensibles
Contrôle des zones de surface totale individualisé "Bridge"
Fonction pause Stop & Go
Verrouillage des commandes
Détection des casseroles
Anti-surchauffe
Sécurité enfants
Installation facilitée Optifix™



largeur d'encastrement (mm)	560
profondeur d'encastrement (mm)	490
largeur (mm)	590
valeur de raccordement (W)	3700
couleur de base du cadre	noir
nombre d'espaces de cuisson (utilisables simultanément)	4
hauteur de niche (mm)	50

A6TKGI1126K

A6TKGI1126K

DEEE HT 2,08 €

PPI TTC 669,99 €

TABLES VITROCÉRAMIQUE

4 ZONES

BOSCH
Des technologies pour la vie

60

Sans cadre
60 cm
4 foyers Quick-Light
Affichage digital
Bandeau DirectSelect
Fonction Re-Start
17 positions de réglage
Témoin de chaleur résiduelle à 2 niveaux
Touche nettoyage
9 niveaux de sécurité dont : Sécurité enfants
Sécurité surchauffe.



largeur (mm)	600
couleur de base du cadre	noir

B6SPKE611FN1E

B6SPKE611FN1E

DEEE HT 4,17 €

PPI TTC 369,99 €

GLEM GAS

58 6000 W

GLEM
Table vitrocéramique 60 cm
4 Hi-Light
6 kW
Manettes latérales
Témoins de chaleur résiduelle
Noire



nombre d'espaces de cuisson	4
largeur (mm)	580
couleur de base du cadre	noir
puissance (W)	6000
largeur d'encastrement (mm)	560
hauteur d'encastrement (mm)	40/56
profondeur d'encastrement (mm)	490

ALXGTH64M

ALXGTH64M

DEEE HT 4,17 €

PPI TTC 309,00 €

Produit connecté. Caractéristiques techniques, visuels, DEEE unitaire HT, PPI TTC en euros hors DEEE emportés (non livrés), n'engageant pas Rexel et susceptibles de modification. NC = nous consulter.

INTÉGRABLES CUISSON

TABLES VITROCÉRAMIQUE

3 ZONES



GLEM


Table vitrocéramique 60 cm
3 Hi-Light dont 1 extensible Ø 28 cm
5,4 kW
Commandes sensibles
3 minuteurs
4 sécurités dont l'arrêt automatique
Noire

59 5400 W

nombre d'espaces de cuisson	3
largeur (mm)	590
couleur de base du cadre	noir
puissance (W)	5400
largeur d'encastrement (mm)	560
hauteur d'encastrement (mm)	41/57
profondeur d'encastrement (mm)	490

ALXGTH63S ALXGTH63S DEEE HT 4,17 € PPI TTC 359,00 €

DOMINOS



airlux

Domino vitrocéramique 30 cm
2 High-Light
3 kW
Manettes frontales
Témoins de chaleur résiduelle
Noir

28.5 3000 W

nombre d'espaces de cuisson	2
largeur (mm)	285
couleur de base du cadre	noir
puissance (W)	3000
largeur d'encastrement (mm)	270
hauteur d'encastrement (mm)	49
profondeur d'encastrement (mm)	490

ALXATH320M ALXATH320M DEEE HT 4,17 € PPI TTC 305,00 €

TABLES EMAIL ET VERRE

TOUT GAZ



GLEM

Domino vitrocéramique 30 cm
2 High-Light
3 kW
Manettes frontales
Témoins de chaleur résiduelle
Noir

29 3000 W

nombre d'espaces de cuisson	2
largeur (mm)	290
couleur de base du cadre	noir
puissance (W)	3000
largeur d'encastrement (mm)	270
hauteur d'encastrement (mm)	44
profondeur d'encastrement (mm)	490

ALXGTH32M ALXGTH32M DEEE HT 4,17 € PPI TTC 259,00 €



ASKO

Inspired by Scandinavia

Table à gaz 60 cm
Noir graphite
Allumage électronique
Grilles en fonte

58.5

nombre d'espaces de cuisson	3+1
largeur (mm)	600
couleur de base du cadre	Noir Graphite
puissance (W)	9200
largeur d'encastrement (mm)	560
hauteur d'encastrement (mm)	48
profondeur d'encastrement (mm)	490

SKOHG1666AB SKOHG1666AB DEEE HT 8,33 € PPI TTC 699,00 €



smeg

Table gaz
60 cm
verre céramique
bord droit
4 brûleurs gaz dont rapide de 3 kW
Allumage automatique
sécurité thermocouples
4 grilles individuelles en fonte
Injecteur gaz butane / Propane fournis
Puissance 7300 W
manettes "Elementi" montées + kit manettes "Linéo"
SMP1GOG en option.

60 7300 W

largeur (mm)	600
puissance (W)	7300

SMFPV264N SMFPV264N DEEE HT 4,17 € PPI TTC 430,00 €



airlux

Table verre gaz 60 cm
3 foyers dont 1 triple couronne 4 kW
6,75 kW
Manettes frontales
Allumage une main
Sécurité thermocouples
Grilles en fonte
Noire
Existe en blanc, réf. ALXATV63TWH

60 6750 W

nombre d'espaces de cuisson	3
largeur (mm)	600
couleur de base du cadre	noir
puissance (W)	6750
largeur d'encastrement (mm)	560
hauteur d'encastrement (mm)	50
profondeur d'encastrement (mm)	480

ALXATV63TBK ALXATV63TBK DEEE HT 4,17 € PPI TTC 359,00 €

Produit connecté. Caractéristiques techniques, visuels, DEEE unitaire HT, PPI TTC en euros hors DEEE emportés (non livrés), n'engageant pas Rexel et susceptibles de modification. NC = nous consulter.


TABLES EMAIL ET VERRE

TOUT GAZ



74.4 5 zone(s)

SÉRIE 600 PRO Slim line Inox
Table gaz 5 foyers largeur 744 mm
Design SLIM
Encastrement standard
Bandeau de commandes Frontal
Allumage électronique intégré aux manettes
Sécurité gaz par thermocouple
Grilles fonte
Foyer AVG Gaz semi-rapide : 1900W/70mm
Foyer ARG Gaz semi-rapide : 1900W/70mm
Foyer AVD Gaz auxiliaire : 1000W/54mm
Foyer ARD Gaz rapide : 3000W/100mm
Foyer Milieu centre Gaz multi couronne : 4000W/128mm



profondeur de niche (mm)	480
largeur d'encastrement (mm)	560
largeur (mm)	744
couleur de base du cadre	inox
nombre d'espaces de cuisson (utilisables simultanément)	5
hauteur de niche (mm)	40

A6TKG57536SX

A6TKG57536SX

DEEE HT 2,08 €

PPI TTC 399,99 €



60

60 cm
Manettes frontales
4 gaz
Allumage intégré
Thermocouple
grilles fil
Origine France Garantie



nombre d'espaces de cuisson	4
largeur (mm)	600
couleur de base du cadre	acier inoxydable
largeur d'encastrement (mm)	560
hauteur d'encastrement (mm)	34
profondeur d'encastrement (mm)	490

DEDDPE7610X

DEDDPE7610X

DEEE HT 4,17 €

PPI TTC 359,99 €



59 6550 W

Table inox gaz 60 cm
3 foyers gaz dont 1 triple couronne 3,8 kW
6,55 kW
Manettes frontales
Allumage une main
Sécurité thermocouples
Grilles en fonte



nombre d'espaces de cuisson	3
largeur (mm)	590
couleur de base du cadre	acier inoxydable
puissance (W)	6550
largeur d'encastrement (mm)	560
hauteur d'encastrement (mm)	50
profondeur d'encastrement (mm)	480

ALXAT635HIX

ALXAT635HIX

DEEE HT 4,17 €

PPI TTC 325,00 €



60 7300 W

GLEM
Table verre gaz 60 cm
4 foyers
7,3 kW
Manettes frontales
Allumage une main
Sécurité thermocouples
Grilles émaillées
Noire



nombre d'espaces de cuisson	4
largeur (mm)	600
couleur de base du cadre	noir
puissance (W)	7300
largeur d'encastrement (mm)	550
hauteur d'encastrement (mm)	48
profondeur d'encastrement (mm)	470

ALXGV64BK

ALXGV64BK

DEEE HT 4,17 €

PPI TTC 299,00 €



29 4000 W

GLEM
Domino verre gaz 30 cm
2 foyers
4 kW
Manettes frontales
Allumage une main
Sécurité thermocouples
Grilles émaillées
Noir



nombre d'espaces de cuisson	2
largeur (mm)	290
couleur de base du cadre	noir
puissance (W)	4000
largeur d'encastrement (mm)	268
hauteur d'encastrement (mm)	48
profondeur d'encastrement (mm)	480

ALXGV32BK

ALXGV32BK

DEEE HT 4,17 €

PPI TTC 209,00 €

Produit connecté. Caractéristiques techniques, visuels, DEEE unitaire HT, PPI TTC en euros hors DEEE emportés (non livrés), n'engageant pas Rexel et susceptibles de modification. NC = nous consulter.

INTÉGRABLE CUISSON

TABLES EMAIL ET VERRE

MIXTE




De Dietrich

60

60 cm
Manettes frontales
3 foyers gaz + 1 électrique
Allumage intégré
Thermocouple
grilles fil.
Origine France Garantie
Existe en noir DEDDPE7610BM et inox DEDDPE7610XM

nombre d'espaces de cuisson	3+1
largeur (mm)	600
couleur de base du cadre	marron
largeur d'encastrement (mm)	560
hauteur d'encastrement (mm)	34
profondeur d'encastrement (mm)	490

DEDDPE7610FM DEDDPE7610FM DEEE HT 4,17 € PPI TTC 359,99 €



GLEM

58.5 7250 W

Table émail mixte 60 cm
3 foyers gaz + 1 foyer électrique
5,75 + 1,5 kW
Manettes latérales
Allumage une main
Sécurité thermocouples
Témoin de mise sous tension
Grilles émaillées
Blanche

nombre d'espaces de cuisson	3+1
largeur (mm)	585
couleur de base du cadre	blanc
puissance (W)	7250
largeur d'encastrement (mm)	560
hauteur d'encastrement (mm)	40
profondeur d'encastrement (mm)	480

ALXGTL647WH ALXGTL647WH DEEE HT 4,17 € PPI TTC 229,00 €

TABLES TOUT ELECTRIQUE

4 ZONES



GLEM

58.5 6000 W

Table inox électrique 60 cm
4 foyers électriques dont 2 rapides
6 kW
Manettes latérales
Témoin de mise sous tension
Inox

nombre d'espaces de cuisson	4
largeur (mm)	585
couleur de base du cadre	acier inoxydable
puissance (W)	6000
largeur d'encastrement (mm)	580
hauteur d'encastrement (mm)	40
profondeur d'encastrement (mm)	480

ALXGTL640IX ALXGTL640IX DEEE HT 4,17 € PPI TTC 199,00 €



GLEM

58.5 6000 W

Table émail électrique 60 cm
4 foyers électriques dont 2 rapides
6 kW
Manettes latérales
Témoin de mise sous tension
Blanche

nombre d'espaces de cuisson	4
largeur (mm)	585
couleur de base du cadre	blanc
puissance (W)	6000
largeur d'encastrement (mm)	580
hauteur d'encastrement (mm)	40
profondeur d'encastrement (mm)	480

ALXGTL640WH ALXGTL640WH DEEE HT 4,17 € PPI TTC 189,00 €

Produit connecté. Caractéristiques techniques, visuels, DEEE unitaire HT, PPI TTC en euros hors DEEE exportés (non livrés), n'engageant pas Rexel et susceptibles de modification. NC = nous consulter.

Grande capacité jusqu'à 17 couverts

ASKO
Inspired by Scandinavia



Chargement ultra flexible

Jusqu'à 17 couverts et possibilité de charger sur 4 niveaux.



Lavage efficace

Système d'aspersion à 10Spray™ exclusif qui cible chaque recoin.



Séchage performant

Selon les modèles, les lave-vaisselle ASKO sont équipés d'un système de séchage qui combine à la fois une ventilation en façade et un séchage par condensation pour éliminer efficacement l'humidité.



Visibilité optimale et navigation facile

L'écran LCD ASKO vous offre un angle de visibilité haute définition. La programmation linéaire de la gauche vers la droite, vous assurera une navigation intuitive et simple.



Préchauffage Lavage Rapide

Programme idéal, d'une durée de 15 à 30 minutes, pour éviter l'accumulation de vaisselle pendant les soirées !



Construction robuste

Bras d'aspersion et paniers en acier inox 18/9 anti corrosion.

Modèles lave-vaisselle 82 cm

DFI645MB/1 14 couverts / 40 dB(A) / Séchage Turbo Combiné / 4 LED
DFI646B/1 14 couverts / 39 dB(A) / Séchage Turbo Combiné / 2 LED
DSD644B/1 14 couverts / 42 dB(A) / Porte à glissière / 4 LED
DFI444B/1 14 couverts / 42 dB(A) / Séchage Turbo Combiné
DSD444B/1 14 couverts / 42 dB(A) / Porte à glissière

Modèles lave-vaisselle 86 cm

DFI676GXXL/1 17 couverts / 38 dB(A) / Séchage Turbo Combiné / 4 LED
DFI645MBXXL/1 14 couverts / 40 dB(A) / Séchage Turbo Combiné / 4 LED
DFI644BXXL/1 14 couverts / 42 dB(A) / Séchage Turbo Combiné / 2 LED
DSD645BXXL/1 14 couverts / 40 dB(A) / Porte à glissière / 2 LED

Testé pour une durée d'utilisation domestique de

20 ans*

* Cela correspond approx. à plus de 4 cycles lavage par semaine. Le test est effectué sur 12 500 heures, soit 280 cycles par an.

INTÉGRABLES LAVAGE

INTÉGRABLES LAVAGE

LAVE VAISSELLE

LAVE VAISSELLE XXL



ASKO
Inspired by Scandinavia



Lave vaisselle tout intégrable 86 cm
Porte à glissières
14 couverts - 40 dB - Classe C/B
3 niveaux de chargement
9 Spray™ - 12 programmes - Moteur induction
Ecran LCD haute définition Style - Séchage auto porte
Sécurité AquaSafe™ - 2 éclairages LED

classe énergétique	C
capacité en couverts	14
nombre de programmes	12
affichage du temps restant	oui
sélection de l'heure de démarrage	oui
émission du bruit (dB(A) re 1 pW)	40
consommation d'énergie par programme lors de l'utilisation du programme standard (kWh)	0.74
consommation d'eau par programme standard (l)	9.4
largeur de niche (mm)	600
hauteur de niche (mm)	860
profondeur de niche (mm)	560

SK0SD645BXXL/1

SK0SD645BXXL1

DEEE HT 8,33 €

PPI TTC 1199,00 €

LAVE VAISSELLE FULL INTÉGRABLE 60 CM



Miele



Tiroir à couverts 3D MultiFlex - Paniers FlexLine ExtraComfort (FlexCare) - Système de dosage automatique AutoDos 10 programmes (ECO, Automatic, Quotidien 60°, Intensif 75°, Fragile 45°C, QuickPowerWash, Extra Silencieux 40 dB, Entretien Machine, Hygiène 70°C, Economique Solaire) Séchage AutoOpen - SensorDry - Brilliant GlassCare Départ différé avec affichage du temps restant Affichage de l'heure Options: AutoDos, IntenseZone, Express, Séchage+ Wifi Conn@ct avec MobileControl et AutoStart Eco Feedback - Fermeture de porte ComfortClose 43 dB(A) - Conso/cycle: 0,73 kWh 8,9 l (à partir de 6L en programme Auto) Conso/an: 208 kWh - 2492 l Affichage texte

classe énergétique	C
capacité en couverts	14
nombre de programmes	13
émission du bruit (dB(A) re 1 pW)	43
largeur (mm)	598
hauteur (mm)	805
profondeur (mm)	570

MILG7560SCVIAUTODOS

MIL11214300



DEEE HT 6,67 €

PPI TTC 2199,00 €



Miele



Tiroir à couverts 3D MultiFlex Paniers FlexLine ExtraComfort (FlexCare) 8 programmes (ECO, Automatic, Quotidien 60°, Intensif 75°, Fragile 45°C, QuickPowerWash, Extra Silencieux 40 dB, Entretien Machine) Séchage AutoOpen - SensorDry - Brilliant GlassCare Départ différé avec affichage du temps restant Options: IntenseZone, Express, Séchage+ Eco Feedback - Fermeture de porte ComfortClose 44 dB(A) Conso/cycle: 0,75 kWh 8,9 l (à partir de 6L en programme Auto) Conso/an: 213 kWh - 2492 l Affichage texte Dim. H 80,5 x L 59,8 x P 57 cm

classe énergétique	C
capacité en couverts	14
nombre de programmes	8
émission du bruit (dB(A) re 1 pW)	44
largeur (mm)	598
hauteur (mm)	805
profondeur (mm)	570

MILG7150SCVI

MIL11090980

DEEE HT 6,67 €

PPI TTC 1399,00 €



Miele



Tiroir à couverts Paniers FlexLine Comfort 5 programmes (ECO 50°C, Automatic 45-65°C, QuickPowerWash 65°C, Intensif 75°, Fragile 45°C) Départ différé avec affichage du temps restant Option Expre 45 dB(A) Conso/cycle: 0,94 kWh 8,9 l (à partir de 6L en programme Auto) Conso/an: 266 kWh 2492 l Dim. H 80,5 x L 59,8 x P 57 cm

classe énergétique	E
capacité en couverts	14
nombre de programmes	5
émission du bruit (dB(A) re 1 pW)	45
consommation d'eau par programme standard (l)	2492
largeur (mm)	598
profondeur (mm)	570

MILG5050SCVI

MIL11493020

DEEE HT 6,67 €

PPI TTC 1000,00 €



Electrolux



SÉRIE 600 FLEX Produit livré sans porte d'habillage 13 couverts 8 programmes 4 températures Commande QuickSelect Départ différé 24h Fonction Auto Off Spot control 2 couleurs Voyants sel et rinçage Moteur inverter Technologie AirDry: ouverture automatique de la porte après le cycle de lavage SmartFit, l'installation facile de la porte d'habillage Consommation annuelle 2772 L / 262 kWh/an

classe énergétique	E
capacité en couverts	13
nombre de programmes	8
volume (dB)	44
largeur de niche (mm)	600
hauteur de niche (mm)	820/880
profondeur de niche (mm)	550

A6TEEQ47210L

A6TEEQ47210L

DEEE HT 8,33 €

PPI TTC 599,99 €

☑ Produit connecté. Caractéristiques techniques, visuels, DEEE unitaire HT, PPI TTC en euros hors DEEE emportés (non livrés), n'engageant pas Rexel et susceptibles de modification. NC = nous consulter.

LAVE VAISSELLE

LAVE VAISSELLE FULL INTÉGRABLE 60 CM



BOSCH
Des technologies pour la vie

Lave-vaisselle 60cm tout intégrable
SER6
Classe énergie C
Lave-vaisselle 60cm tout intégrable
SER6
Classe énergie C
Consommation d'énergie pour 100 cycles Eco: 74 kWh
Durée programme Eco: 3h55
Consommation d'eau (L): 9,5
Classe d'efficacité sonore B
42 DB
13 couverts
3ème panier
8 programmes-Eclairage intérieur blanc
Cuve: Acier inox
Home Connect, zéolith, Extra Clean Zone, 3ème Panier
H: 81,5 cm x L: 59,80 cm x P: 55,00 cm

classe énergétique	C
capacité en couverts	13
émission du bruit (dB(A) re 1pW)	42

B6SSMV6ZDX49E **B6SSMV6ZDX49E** DEEE HT **6,67 €** PPI TTC **1059,99 €**



SIEMENS

Lave-vaisselle 60cm tout intégrable
IQ300
Classe énergie E
Consommation d'énergie pour 100 cycles Eco: 92 kWh
Durée programme Eco: 3h45
Consommation d'eau (L): 9,5 l
Classe d'efficacité sonore B
44 DB
12 couverts
6 programmes - Cuve: Polinox/ acier inox
Home Connect, InfoLight
H: 81,5 cm x L: 59,80 cm x P: 55,00 cm

classe énergétique	E
capacité en couverts	12
émission du bruit (dB(A) re 1pW)	44

S6MSN63HX4ITE **S6MSN63HX4ITE** DEEE HT **6,67 €** PPI TTC **729,99 €**



SIEMENS

Lave-vaisselle 60cm tout intégrable
IQ100
Classe énergie E
Consommation d'énergie pour 100 cycles Eco: 92 kWh
Durée programme Eco: 4h30
Consommation d'eau (L): 10,5 l
Classe d'efficacité sonore C
48 DB
12 couverts
5 programmes - Cuve: Polinox/ acier inox
Home Connect, InfoLight
H: 81,5 cm x L: 59,80 cm x P: 55,00 cm

classe énergétique	E
capacité en couverts	12
émission du bruit (dB(A) re 1pW)	48

S6MSN61IX12TE **S6MSN61IX12TE** DEEE HT **6,67 €** PPI TTC **609,99 €**



BOSCH
Des technologies pour la vie

Lave-vaisselle 60cm tout intégrable
SER2
Classe énergie E
Consommation d'énergie pour 100 cycles Eco: 92 kWh
Durée programme Eco: 4h10
Consommation d'eau (L): 9,5 l
Classe d'efficacité sonore C
46 DB
12 couverts
5 programmes - Cuve: Polinox/ acier inox
Home Connect, InfoLight
H: 81,5 cm x L: 59,80 cm x P: 55,00 cm

classe énergétique	E
capacité en couverts	12
nombre de programmes	5

B6SSMV2ITX48E **B6SSMV2ITX48E** DEEE HT **0,00 €** PPI TTC **639,99 €**



SIEMENS

Lave-vaisselle 60cm tout intégrable
IQ300
Classe énergie E
Consommation d'énergie pour 100 cycles Eco: 92 kWh
Durée programme Eco: 3h45
Consommation d'eau (L): 9,5 l
Classe d'efficacité sonore C
46 DB
12 couverts
6 programmes - Cuve: Polinox/ acier inox
Home Connect, InfoLight
H: 86,5 cm x L: 59,80 cm x P: 55,00 cm

classe énergétique	E
capacité en couverts	12
émission du bruit (dB(A) re 1pW)	46

S6MSX63HX36TE **S6MSX63HX36TE** DEEE HT **6,67 €** PPI TTC **709,99 €**



Electrolux

SÉRIE 700 PRO GlassCare
Produit livré sans porte d'habillage
Moteur inverser - Commande QuickSelect
Départ différé 24h
Spot control 2 couleurs
Bras de lavage "Satellite"
Bras de lavage de voûte
8 programmes, 3 températures
Consommation en eau par cycle: 10,5 litres
Voyants sel et rinçage - Fonction Auto-Off - Water sensor
Tiroir à couverts porte couteaux, MaxiFlex avec aménagement astucieux
Flexilift, panier supérieur ajustable
Supports verres à pied, panier inférieur
Technologie AirDry
Sécurité anti-débordement
Sécurité Aqua-contrôle
Possibilité de connecter l'appareil à une arrivée d'eau chaude

classe énergétique	E
largeur (mm)	596
capacité en couverts	14
volume (dB)	44

A6TEE648200L **A6TEE648200L** DEEE HT **8,33 €** PPI TTC **699,99 €**

Produit connecté. Caractéristiques techniques, visuels, DEEE unitaire HT, PPI TTC en euros hors DEEE emportés (non livrés), n'engageant pas Rexel et susceptibles de modification. NC = nous consulter.

INTÉGRABLES LAVAGE

LAVE VAISSELLE

LAVE VAISSELLE FULL INTÉGRABLE 60 CM



Inspired by Scandinavia



Lave-vaisselle tout intégrable 82 cm
14 couverts - 42 dB
Classe C/B - 3 niveaux de chargement
9 Spray™ - 7 programmes
Moteur induction
Ecran Display Logic
Séchage condensation auto porte
Sécurité AquaSafe™

classe énergétique	C
capacité en couverts	14
nombre de programmes	7
affichage du temps restant	oui
sélection de l'heure de démarrage	oui
émission du bruit (dB(A) re 1pW)	42
consommation d'énergie par programme lors de l'utilisation du programme standard (kWh)	0.74
consommation d'eau par programme standard (l)	9.4
largeur de niche (mm)	600
hauteur de niche (mm)	820
profondeur de niche (mm)	560

SKODFI444B/1 SKODFI444B1 DEEE HT 8,33 € PPI TTC 1059,00 €



Inspired by Scandinavia



Lave-vaisselle tout intégrable 82 cm
14 couverts
39 dB - Classe C/B
3 niveaux de chargement
9 Spray™ - 12 programmes - Moteur induction
Ecran LCD haute définition Style
Duo Turbo séchage™ - Sécurité AquaSafe™
2 éclairages LED

classe énergétique	C
capacité en couverts	14
nombre de programmes	12
affichage du temps restant	oui
sélection de l'heure de démarrage	oui
émission du bruit (dB(A) re 1pW)	39
consommation d'énergie par programme lors de l'utilisation du programme standard (kWh)	0.74
consommation d'eau par programme standard (l)	9.4
largeur de niche (mm)	600
hauteur de niche (mm)	820
profondeur de niche (mm)	560

SKODFI646B/1 SKODFI646B1 DEEE HT 8,33 € PPI TTC 1299,00 €



Inspired by Scandinavia



Lave-vaisselle tout intégrable 82 cm
Porte à glissières
14 couverts
42 dB - Classe C/B
3 niveaux de chargement
9 Spray™ - 7 programmes - Moteur induction
Ecran Display Logic - Séchage condensation auto porte
Sécurité AquaSafe™

classe énergétique	C
capacité en couverts	14
nombre de programmes	7
affichage du temps restant	oui
sélection de l'heure de démarrage	oui
émission du bruit (dB(A) re 1pW)	42
consommation d'énergie par programme lors de l'utilisation du programme standard (kWh)	0.74
consommation d'eau par programme standard (l)	9.4
largeur de niche (mm)	600
hauteur de niche (mm)	820
profondeur de niche (mm)	560

SKODSD444B/1 SKODSD444B1 DEEE HT 8,33 € PPI TTC 999,00 €



smeg



Lave-vaisselle
Tout intégrable
60 cm
Silver -
Porte à glissières
Lumière au sol
14 couverts
Classe B / 42 dB
3ème panier FlexiDuo
10+1 programmes dont Silence (-2 dB)
Départ différé 24h
Moteur Inverter
Sécurité Aqua Stop

classe énergétique B
SMFSTL322BQLFR SMFSTL322BQLFR DEEE HT 8,33 € PPI TTC 799,98 €

LAVE VAISSELLE BANDEAU 60 CM



Tirail à couverts 3D MultiFlex, Paniers FlexLine ExtraComfort (FlexCare)
Système de dosage automatique AutoDos
10 programmes (ECO, Automatic, Quotidien 60°, Intensif 75°, Fragile 45°C, QuickPowerWash, Extra Silencieux 40 dB, Entretien Machine, Hygiène 70°C, Economique Solaire)
Séchage AutoOpen - SensorDry - Brilliant GlassCare
Départ différé avec affichage du temps restant
Affichage de l'heure - AutoDos, IntenseZone, Express, Séchage+
Wifi Conn@ct avec MobileControl et AutoStart - Eco Feedback
Fermeture de porte ComfortClose - Affichage texte

classe énergétique	C
capacité en couverts	14
nombre de programmes	10
émission du bruit (dB(A) re 1pW)	40
volume (dB)	43
consommation d'énergie par programme lors de l'utilisation du programme standard (kWh)	208
consommation d'eau par programme standard (l)	2492
largeur (mm)	598
hauteur (mm)	850
profondeur (mm)	570

MILG7310SCINNRAUTODOS MIL1091050 DEEE HT 6,67 € PPI TTC 1849,00 €



Classe énergétique: A+++ -10%
Tirail à couverts 3D MultiFlex, 14 couverts
Paniers FlexLine Comfort - 5 programmes (ECO 50°C, Automatic 45-65°C, QuickPowerWash 65°C, Intensif 75°, Fragile 45°C) - Séchage AutoOpen - SensorDry
Départ différé avec affichage du temps restant
Option Express - Fermeture de porte ComfortClose
Supports FlexCare - Extra Dry
45 dB(A)
Conso/cycle: 0.75 kWh
8.9 l (à partir de 6L en programme Auto)
Conso/an: 213 kWh
2492 l
Dim. H 80,5 x L 59,8 x P 57 cm


capacité en couverts	14
classe énergétique	C
nombre de programmes	5
émission du bruit (dB(A) re 1pW)	45
consommation d'eau par programme standard (l)	6
largeur (mm)	598
profondeur (mm)	570

MILG5210SCINR MIL11493130 DEEE HT 6,67 € PPI TTC 1099,00 €


☑ Produit connecté. Caractéristiques techniques, visuels, DEEE unitaire HT, PPI TTC en euros hors DEEE emportés (non livrés), n'engageant pas Rexel et susceptibles de modification. NC = nous consulter.


LAVE VAISSELLE

LAVE VAISSELLE BANDEAU 60 CM




SÉRIE 300 PRO AirDry
 Livré sans porte d'habillage
 Bandeau Inox Anti-trace
 Moteur inverter
 Affichage Led Blanc
 Départ différé 24h
 Affichage du temps restant
 8 programmes, 4 températures
 Consommation en eau par cycle: 9,9 litres
 Fonction Auto-Off
 Flexilift, panier supérieur ajustable
 Technologie AirDry: ouverture automatique de la porte après le cycle de lavage
 Sécurité anti-débordement
 Sécurité Aqua-contrôle
 Possibilité de connecter l'appareil à une arrivée d'eau chaude
 Consommation d'énergie pour 100 cycles: 94 kWh







classe énergétique	E
largeur (mm)	596
capacité en couverts	13
volume (dB)	44

A6TKEAC7200IX **A6TKEAC7200IX** DEEE HT 8,33 € PPI TTC 699,99 €



Lave-vaisselle 60cm intégrable
 Bandeau Noir
 IQ500
 Classe énergie D
 Consommation d'énergie pour 100 cycles Eco: 85 kWh
 Durée programme Eco: 4h35
 Consommation d'eau (L): 9,5 l
 Classe d'efficacité sonore B
 42 DB
 14 couverts
 Tirail VF
 8 programmes - Cuve: Acier inox
 Home Connect, Ouv. porte auto
 H: 81,5 cm x L: 59,80 cm x P: 57,30 cm





classe énergétique	D
capacité en couverts	14
émission du bruit (dB(A) re 1pW)	42

S6MSN55EB56CE **S6MSN55EB56CE** DEEE HT 6,67 € PPI TTC 919,99 €



Lave-vaisselle 60cm intégrable
 Bandeau Inox
 SER4
 Classe énergie D
 Consommation d'énergie pour 100 cycles Eco: 84 kWh
 Durée programme Eco: 4h55
 Consommation d'eau (L): 9,5 l
 Classe d'efficacité sonore B
 44 DB
 13 couverts
 6 programmes - Cuve: Acier inox
 Home Connect
 H: 81,5 cm x L: 59,80 cm x P: 57,30 cm





classe énergétique	D
capacité en couverts	13
émission du bruit (dB(A) re 1pW)	44

B6SSMI4HAS48E **B6SSMI4HAS48E** DEEE HT 6,67 € PPI TTC 849,99 €



Lave-vaisselle 60cm intégrable
 Bandeau Noir
 SER4
 Classe énergie D
 Consommation d'énergie pour 100 cycles Eco: 84 kWh
 Durée programme Eco: 4h55
 Consommation d'eau (L): 9,5 l
 Classe d'efficacité sonore B
 44 DB
 13 couverts
 6 programmes - Cuve: Acier inox
 Home Connect
 H: 81,5 cm x L: 59,80 cm x P: 57,30 cm





classe énergétique	D
capacité en couverts	13
émission du bruit (dB(A) re 1pW)	44

B6SSMI4HAB48E **B6SSMI4HAB48E** DEEE HT 6,67 € PPI TTC 819,99 €




Lave-vaisselle 60cm intégrable
 Bandeau Noir
 SER4
 Classe énergie D
 Consommation d'énergie pour 100 cycles Eco: 84 kWh
 Durée programme Eco: 4h55
 Consommation d'eau (L): 9,5 l
 Classe d'efficacité sonore B
 44 DB
 13 couverts
 6 programmes - Cuve: Acier inox
 Home Connect
 H: 81,5 cm x L: 59,80 cm x P: 57,30 cm







couleur	blanc
classe énergétique	D
capacité en couverts	13
émission du bruit (dB(A) re 1pW)	44

B6SSMI4HAW48E **B6SSMI4HAW48E** DEEE HT 6,67 € PPI TTC 819,99 €



Lave-vaisselle 60cm intégrable
 Bandeau Inox
 IQ300
 Classe énergie D
 Consommation d'énergie pour 100 cycles Eco: 84 kWh
 Durée programme Eco: 5h20
 Consommation d'eau (L): 9,5 l
 Classe d'efficacité sonore C
 46 DB
 13 couverts
 Tirail
 6 programmes - Cuve: Polinox/ acier inox
 Home Connect
 H: 81,5 cm x L: 59,80 cm x P: 57,30 cm





classe énergétique	D
capacité en couverts	13
émission du bruit (dB(A) re 1pW)	46

S6MSN53HS37VE **S6MSN53HS37VE** DEEE HT 6,67 € PPI TTC 749,99 €

Produit connecté. Caractéristiques techniques, visuels, DEEE unitaire HT, PPI TTC en euros hors DEEE emportés (non livrés), n'engageant pas Rexel et susceptibles de modification. NC = nous consulter.

INTÉGRABLES LAVAGE

LAVE VAISSELLE

LAVE VAISSELLE FULL INTÉGRABLE 45 CM



Miele

9+

F

Classe énergétique A+
Tiroir à couverts
9 couverts
5 programmes (Eco 50°C, Automatic 45-65°C, QuickPowerWash 65°C, Intensif 75°, Fragile 45°C)
Départ différé
Affichage du temps restant - Option Express
Fermeture de porte ComfortClose
Paniers FlexLine Comfort - FlexCare - Extra Dry
Reconnaissance de produit lessiviel
46 dB(A)
Conso/cycle : 0,79 kWh - 8 l
Conso/an: 221 kWh – 2240 l (à partir de 6 l en programme Auto)
Dim. H 80,5 x L 44,8 x P 57 cm

classe énergétique	F
capacité en couverts	9+
nombre de programmes	5
émission du bruit (dB(A) re 1pW)	46
consommation d'eau par programme standard (l)	6
largeur (mm)	448
profondeur (mm)	570

MILG5481SCVISL

MIL1493210

DEEE HT 6,67 €

PPI TTC 1299,00 €



SIEMENS

9

A+

Lave-vaisselle 45cm tout intégrable
IQ100
Classe énergie A+
Consommation d'eau (L): 8,5
Niveau sonore (dB) 48
Nb couverts: 9
5 programmes
Cuve: Acier inox
H: 81,5 cm x L: 44,80 cm x P: 55,00 cm

classe énergétique	A+
capacité en couverts	9
nombre de programmes	5
émission du bruit (dB(A) re 1pW)	48
consommation d'eau par programme standard (l)	8,5
largeur (mm)	448
hauteur (mm)	815
profondeur (mm)	550

S6MSR61HX08KE

S6MSR61HX08KE

DEEE HT 6,67 €

PPI TTC 629,99 €



airlux

10

E

Lave-vaisselle tout intégrable 45 cm
10 couverts
47 dB(A)
1/2 charge
Électronique
Départ diff. 24 h
6 programmes
AquaStop
Aménagement modulable
E

classe énergétique	E
capacité en couverts	10
nombre de programmes	6
volume (dB)	47

ALXADI4050

ALXADI4050

DEEE HT 8,33 €

PPI TTC 599,00 €

🔌 Produit connecté. Caractéristiques techniques, visuels, DEEE unitaire HT, PPI TTC en euros hors DEEE emportés (non livrés), n'engageant pas Rexel et susceptibles de modification. NC = nous consulter.

Chaque chose trouve sa place, y compris dans le réfrigérateur.

Nos réfrigérateurs sont toujours prêts à s'adapter à vos besoins du moment, grâce à des équipements astucieux comme les casiers à bouteilles. Découvrez le meilleur du confort et de la flexibilité dans les moindres détails sur liebherr-electromenager.fr

LIEBHERR

Réfrigération et congélation

INTÉGRABLES FROID

INTÉGRABLES FROID

FROID INTÉGRABLE

RÉFRIGÉRATEURS 1 PORTE 4*



LIEBHERR

55.9 177.2 F

Réfrigérateur intégrable 4* 286 l.
Hauteur de niche 178 cm.
Tiroir fruits et légumes EasyFresh, porte compartiment 4* réversible sans outil, électronique tactile digitale.
Installation par charnières autoporteuses.
Éclairage latéral LED
Gamme PURE

classe énergétique	F
capacité utile (l)	286
niveau sonore (dB(A))	37
hauteur (mm)	1770
largeur (mm)	559
profondeur (mm)	546
hauteur de niche (mm)	1772
largeur de niche (mm)	560
profondeur de niche (mm)	550

LBHIRF1784 LBHIRF1784 DEEE HT 15,00 € PPI TTC 1049,00 €



LIEBHERR

55.9 122 E

Réfrigérateur intégrable 4* 183L
Hauteur de niche 122cm.
Tiroir EasyFresh : conserve les fruits et légumes jusqu'à 2x plus longtemps.
Intérieur verre et ABS blanc, éclairage LED, électronique tactile digitale.
Charnières autoporteuses.
Gamme PURE

classe énergétique	E
capacité utile (l)	183
niveau sonore (dB(A))	35
hauteur (mm)	1218
largeur (mm)	559
profondeur (mm)	546
hauteur de niche (mm)	1220
largeur de niche (mm)	560
profondeur de niche (mm)	550

LBHIRE4101-20 LBHIRE410120 DEEE HT 15,00 € PPI TTC 799,99 €



SIEMENS

54.1 A++

Réfrigérateur 1 porte intégrable IQ100
Classe énergie A++
Consommation électrique/an (kWh): 174
Classe climatique: ST
Niveau sonore (dB) 37
Volume utile total (L): 200
réfrigérateur (L): 183
congélateur (L): 17
Type de charnières: Glissières
H: 122,1 x L: 54,1 x P: 54,2 cm

classe énergétique	A++
classe climatique	ST
capacité nette totale (l)	200
capacité utile du compartiment frigorifique (l)	183
capacité utile du congélateur (l)	17
hauteur (mm)	1221
largeur (mm)	541
stockage en cas de panne de courant (h)	10
consommation énergétique (kWh/an)	174

S6MKI24LNSF3 S6MKI24LNSF3 DEEE HT 15,00 € PPI TTC 759,99 €



BOSCH
Des technologies pour la vie

54.1 F

BOSCH
Réfrigérateur 1 porte intégrable SER2
Classe énergie F
Consommation électrique/an (kWh): 189
Classe climatique: ST
Classe d'efficacité sonore C
37 DB
Volume utile total (L): 200 l

classe énergétique	F
classe climatique	ST
capacité nette totale (l)	200
capacité utile du compartiment frigorifique (l)	183
capacité utile du congélateur (l)	17
niveau sonore (dB(A))	37

B6SKIL24NSF1 B6SKIL24NSF1 DEEE HT 15,00 € PPI TTC 699,99 €

RÉFRIGÉRATEURS 1 PORTE TOUT UTILE



LIEBHERR

54.1 122 E

Réfrigérateur int. 4* 183L hauteur niche 122cm.
Tiroir EasyFresh : conserve les fruits et légumes jusqu'à 2x plus longtemps.
Intérieur verre et ABS blanc, éclairage LED, électronique tactile digitale.
Installation par système à glissières.
Gamme PURE

classe énergétique	E
capacité utile (l)	183
niveau sonore (dB(A))	35
hauteur (mm)	1218
largeur (mm)	541
profondeur (mm)	545
hauteur de niche (mm)	1220
largeur de niche (mm)	560
profondeur de niche (mm)	550

LBHIRSE1224 LBHIRSE1224 DEEE HT 15,00 € PPI TTC 649,99 €



BOSCH
Des technologies pour la vie

55.8 A++

Réfrigérateur 1 porte intégrable SER6
Classe énergie A++
Consommation électrique/an (kWh): 116
Classe climatique: SN-T
Niveau sonore (dB) 37
Volume utile total (L): 319
réfrigérateur (L): 319
Type de charnières: Pantographe
H: 177,2 x L: 55,8 x P: 54,5 cm

classe énergétique	A++
classe climatique	SN-T
capacité nette totale (l)	319
capacité utile du compartiment frigorifique (l)	319
niveau sonore (dB(A))	37
hauteur (mm)	1772
largeur (mm)	558
profondeur (mm)	545

B6SKIR81AFE0 B6SKIR81AFE0 DEEE HT 15,00 € PPI TTC 1029,99 €

Produit connecté. Caractéristiques techniques, visuels, DEEE unitaire HT, PPI TTC en euros hors DEEE emportés (non livrés), n'engageant pas Rexel et susceptibles de modification. NC = nous consulter.

FROID INTÉGRABLE

RÉFRIGÉRATEURS 1 PORTE TOUT UTILE



SIEMENS

54.1 A++

Réfrigérateur 1 porte intégrable
IQ100
Classe énergie A++
Consommation électrique/an (kWh): 103
Classe climatique: SN-ST
Niveau sonore (dB) 37
Volume utile total (L): 221
réfrigérateur (L): 221
congélateur (L):
Type de charnières: Glissières
H: 122,1 x L: 54,1 x P: 54,2 cm

classe énergétique	A++
classe climatique	SN-ST
capacité nette totale (l)	221
capacité utile du compartiment frigorifique (l)	221
hauteur (mm)	1221
largeur (mm)	541
profondeur (mm)	542

S6MKI24RNSF3

S6MKI24RNSF3

DEEE HT 8,33 €

PPI TTC 709,99 €



BOSCH
Des technologies pour la vie

54.1 A++

Réfrigérateur 1 porte intégrable
SER2
Classe énergie A++
Consommation électrique/an (kWh): 103
Classe climatique: SN-ST
Niveau sonore (dB) 37
Volume utile total (L): 221
réfrigérateur (L): 221
Type de charnières: Glissières
H: 122,1 x L: 54,1 x P: 54,2 cm

classe énergétique	A++
classe climatique	SN-ST
capacité nette totale (l)	221
capacité utile du compartiment frigorifique (l)	221
niveau sonore (dB(A))	37
hauteur (mm)	1221
largeur (mm)	541
profondeur (mm)	542

B6SKIR24NSF2

B6SKIR24NSF2

DEEE HT 8,33 €

PPI TTC 649,99 €



LIEBHERR

55.9 122 E

Réfrigérateur intégrable tout utile volume 202L niche 122cm.
Tiroir EasyFresh : conserve les fruits et légumes jusqu'à 2x plus longtemps.
Éclairage plafonnier LED, électronique tactile digitale.
Charnières autoporteuses.
Gamme PURE

classe énergétique	E
capacité utile (l)	202
niveau sonore (dB(A))	35
hauteur (mm)	1218
largeur (mm)	559
profondeur (mm)	546
hauteur de niche (mm)	1220
largeur de niche (mm)	560
profondeur de niche (mm)	550

LBHIRE4100-20

LBHIRE410020

DEEE HT 15,00 €

PPI TTC 749,99 €



Electrolux

54.8 88 A++

Réfrigérateur 1 porte tout utile 142 L
Froid statique
Éclairage intérieur par LED
1 Compartiment crémier avec couvercle
1 Compartiment pour 6 œufs
1 balconnet
1 demi balconnet coulissant
1 balconnet porte-bouteilles
3 clayettes verre
1 bac à légumes
Dégivrage automatique du réfrigérateur
Porte réversible à droite
Installation par glissières

classe énergétique	A++
classe climatique	SN/N/ST/T
capacité nette totale (l)	142
niveau sonore (dB(A))	38
hauteur (mm)	873
largeur (mm)	548
hauteur de niche (mm)	880
consommation énergétique (kWh/an)	96

A6TLR24NSF5

A6TLR24NSF5

DEEE HT 8,33 €

PPI TTC 549,99 €



LIEBHERR

54.1 122 E

Réfrigérateur intégrable tout utile 202L hauteur de niche 122cm.
Tiroir EasyFresh : conserve les fruits et légumes jusqu'à 2x plus longtemps.
Intérieur verre et ABS blanc, éclairage LED, électronique tactile digitale.
Système à glissières.
Gamme PURE

classe énergétique	E
capacité utile (l)	202
niveau sonore (dB(A))	35
hauteur (mm)	1218
largeur (mm)	541
profondeur (mm)	545
hauteur de niche (mm)	1220
largeur de niche (mm)	560
profondeur de niche (mm)	550

LBHIRSE1220

LBHIRSE1220

DEEE HT 15,00 €

PPI TTC 599,99 €



LIEBHERR

55.9 177.2 E

Réfrigérateur intégrable tout utile 308 l. hauteur de niche 178 cm.
Tiroir fruits et légumes EasyFresh, électronique tactile digitale.
Installation par charnières autoporteuses.
Éclairage plafonnier LED. Gamme PURE

classe énergétique	E
capacité utile du compartiment frigorifique (l)	308
niveau sonore (dB(A))	35
hauteur (mm)	1770
largeur (mm)	559
profondeur (mm)	546
hauteur de niche (mm)	1772
largeur de niche (mm)	560
profondeur de niche (mm)	550

LBHIRE1780

LBHIRE1780

DEEE HT 15,00 €

PPI TTC 999,99 €

Produit connecté. Caractéristiques techniques, visuels, DEEE unitaire HT, PPI TTC en euros hors DEEE emportés (non livrés), n'engageant pas Rexel et susceptibles de modification. NC = nous consulter.

INTÉGRABLES FROID

FROID INTÉGRABLE

RÉFRIGÉRATEURS COMBINÉS



LIEBHERR

54.1 177.2 E

Combiné intégrable 2 circuits SmartFrost/Air brassé 264L, niche de 178cm.
Tiroir EasyFresh : conserve les fruits et légumes jusqu'à 2x plus longtemps.
Éclairage plafonnier LED, électronique tactile digitale.
Système à glissières.
Gamme PURE
Garantie denrées 10 ans

classe énergétique	E
capacité nette totale (l)	264
capacité utile du compartiment frigorifique (l)	183
capacité utile du congélateur (l)	81
niveau sonore (dB(A))	35
hauteur (mm)	1770
largeur (mm)	541
profondeur (mm)	622
hauteur de niche (mm)	1772
largeur de niche (mm)	560
profondeur de niche (mm)	550

LBHICSE1783 LBHICSE1783 DEEE HT 15,00 € PPI TTC 949,99 €



SAMSUNG

0.1 A+

Réfrigérateur combiné Intégrable
No Frost 268L (196+72)
A+
No Frost Dimensions 178x54x55

classe énergétique	A+
capacité utile du compartiment frigorifique (l)	196
capacité utile du congélateur (l)	72
capacité de congélation (kg/24h)	9
hauteur (mm)	1780
largeur (mm)	1

S3GBRB260010WW S3GBRB260010WW DEEE HT 15,00 € PPI TTC 799,00 €



Electrolux

54.8 178 A+

SÉRIE 300 PRO Combiné 196L/72L
Niche d'encastrement : 1780 mm
Dégivrage automatique du réfrigérateur
Froid statique - Commandes électroniques internes affichage LED - Éclairage intérieur par LED latérales
1 Compartiment crèmerie avec couvercle - 1 Support à œufs
2 balconnets - 1 balconnet porte-bouteilles transparent
4 clayettes en verre - 2 demi bacs à légumes avec contrôle d'humidité - Congélateur Froid statique, Low Frost
3 tiroirs transparents - Autonomie 11,5 h - Fonction super congélation - Portes réversibles - Dégivrage Manuel du congélateur - Alarme sonore ouverture de porte
Alarmes sonore/visuelle de porte ouverte

classe énergétique	A+
classe climatique	SN/N/ST/T
capacité nette totale (l)	267
capacité utile du compartiment frigorifique (l)	195
capacité utile du congélateur (l)	72
capacité de congélation (kg/24h)	4
niveau sonore (dB(A))	35
hauteur (mm)	1772
largeur (mm)	548
hauteur de niche (mm)	1780
consommation énergétique (kWh/an)	291

A6TLNT3LF18S A6TLNT3LF18S DEEE HT 15,00 € PPI TTC 799,99 €



LIEBHERR

54.1 177.2 E

Combiné intégr. 2 circuits SmartFrost/Air brassé 266L niche de 178cm.
Tiroir EasyFresh : conserve les fruits et légumes jusqu'à 2x plus longtemps.
Éclairage plafonnier LED, électronique tactile digitale.
Système à glissières.
Gamme PURE
Garantie denrées 10 ans

classe énergétique	E
capacité nette totale (l)	266
capacité utile du congélateur (l)	54
niveau sonore (dB(A))	35
hauteur (mm)	1770
largeur (mm)	541
profondeur (mm)	545
hauteur de niche (mm)	1772
largeur de niche (mm)	560
profondeur de niche (mm)	550

LBHICSE122-20 LBHICSE12220 DEEE HT 15,00 € PPI TTC 1179,00 €



LIEBHERR

54.1 177.2 F

Combiné intégr. 2 circuits NoFrost/Air brassé 253L niche de 178cm.
Tiroir EasyFresh, éclairage plafonnier LED, électronique tactile digitale riche en fonctionnalités, PowerCooling Freshair anti-odeurs.
Système d'installation par glissières.
Gamme PURE
Garantie denrées 10 ans

classe énergétique	F
capacité nette totale (l)	253
capacité utile du compartiment frigorifique (l)	183
capacité utile du congélateur (l)	70
niveau sonore (dB(A))	35
hauteur (mm)	1770
largeur (mm)	541
profondeur (mm)	545
hauteur de niche (mm)	1772
largeur de niche (mm)	560
profondeur de niche (mm)	550

LBHICNSF5103-20 LBHICNSF510320 DEEE HT 15,00 € PPI TTC 1099,00 €



LIEBHERR

55.9 177.2 E

Combiné intégr. 2 circ NoFrost/Air brassé 254L niche de 178cm.
EasyFresh : conserve les fruits et légumes jusqu'à 2x plus longtemps.
Éclairage LED, électronique tactile digitale.
Fabrique à glaçons à réservoir.
Charnières autoporteuses.
Gamme PURE
Garantie denrées 10 ans

classe énergétique	E
capacité nette totale (l)	254
capacité utile du compartiment frigorifique (l)	183
capacité utile du congélateur (l)	71
niveau sonore (dB(A))	34
hauteur (mm)	1770
largeur (mm)	559
profondeur (mm)	546
hauteur de niche (mm)	1772
largeur de niche (mm)	560
profondeur de niche (mm)	550

LBHICNE5133-20 LBHICNE513320 DEEE HT 15,00 € PPI TTC 1599,00 €

Produit connecté. Caractéristiques techniques, visuels, DEEE unitaire HT, PPI TTC en euros hors DEEE importés (non livrés), n'engageant pas Rexel et susceptibles de modification. NC = nous consulter.

FROID INTÉGRABLE

RÉFRIGÉRATEURS COMBINÉS



Réfrigérateur combiné intégrable
SER2
Classe énergie F
Consommation électrique/an (kWh): 286
Classe climatique: SN-ST
Classe d'efficacité sonore C
39 dB
Volume utile total (L): 267 l
réfrigérateur: 183 l
congélateur: 84 l
Low frost
Type de charnières: Glissières
H: 177,2 x L: 54,1 x P: 54,8 cm

classe énergétique	F
classe climatique	SN-ST
capacité nette totale (l)	267
capacité utile du compartiment frigorifique (l)	183
capacité utile du congélateur (l)	84
niveau sonore (dB(A))	39

B6SKIV865SF0 B6SKIV865SF0 DEEE HT 15,00 € PPI TTC 849,99 €



Produit connecté. Caractéristiques techniques, visuels, DEEE unitaire HT, PPI TTC en euros hors DEEE emportés (non livrés), n'engageant pas Rexel et susceptibles de modification. NC = nous consulter.

S M E G

LES ICÔNES DE LA CUISINE



www.smeg.fr



PETITS APPAREILS MÉNAGER

PRÉPARATION CULINAIRE

CAFÉ - ROBOT CAFÉ



SIEMENS

Machine à espresso entièrement automatique. iAroma System. 1500 watts, 19 bars, 11 programmes, bac à grains 300g + réservoir café moulu, fonction One Touch, Cérème Drive, Aroma double shot, écran tactile 3,7 pouces, nettoyage auto de la pompe à lait, 8 programmes et 6 intensités de café. Une touche café duo. AutoMilk Clean : nettoyage à la vapeur entièrement automatique après chaque boisson. Accessoires : 1 cuillère à café moulu + bandes test, calc'n'clean réservoir eau : 1,7 L produit inox + plastique Sur Commande

broyeur intégré	oui
capacité du réservoir à grains (g)	300
capacité en café (tasses)	2
système de nettoyage automatique	oui
émulsion de lait	oui
pression de pompage max. (bar)	19
capacité de chauffage (W)	1500

SSMTE65S203RW SSMTE65S203RW DEEE HT 0,20 € PPI TTC 1299,00 €



Miele

1.5 W

Machine à café posable
Café en grains ou café moulu
Ecran affleurant
Commandes DirectSensor
Préparation de 11 boissons (Ristretto, Espresso, Café, Cappuccino, Latte Macchiato, Lait chaud, Mousse de lait, Caffé Latte, Café long, fonction Cafetière et Eau chaude)
Préparation de deux boissons identiques simultanément avec la touche One Touch for Two
2 profils utilisateurs
Programmation de la quantité d'eau, de mousse de lait, de lait et de café par tasse, de la température et du degré de mouture
Réservoir à grains 200 g
Réservoir d'eau 1,3 l
Rincage des conduits et détartrage manuel
Rincage automatique des conduits de lait
Unité de percolation amovible
H 36 x L 24 x P 46 cm

capacité du réservoir à grains (g)	200
capacité en café (tasses)	2
puissance (W)	1.5

MILCM5510SILENCEGR MIL11511940 DEEE HT 0,20 € PPI TTC 1000,00 €

CAFÉ - EXPRESSO



SIEMENS

1300 W

5 boissons, bac à grains 250g, fonction One Touch technologie iAroma avec entretien Calc'n'Clean, rinçage de la buse lait auto, broyeur céramique bandeau tactile pictogrammes accessoires : bandes test xl réservoir eau : 1,4 L, Noir bandeau inox.

couleur de base	noir
capacité du réservoir à grains (g)	250
capacité en café (tasses)	1
émulsion de lait	Oui
puissance (W)	1300
pression de pompage max. (bar)	15

SSMTI351209RW SSMTI351209RW DEEE HT 0,20 € PPI TTC 699,00 €



magimix

EXPRESSO & FILTRE AUTO
DOSETTE/CAFÉ MOULU
2 appareils en 1 : cafetière filtre et véritable expresso. Côté Expresso : Pompe puissante 19 bars. Système «Extracrem».
Buse "spécial cappuccino". Système Brita : filtration de l'eau. Réservoir d'eau (1,4 litre) amovible. Contrôle de la température. Dosage automatique de l'écoulement. Mode économie d'énergie : arrêt automatique après 2h. Plaque chauffe-tasses. Réglage du niveau de dureté de l'eau. Témoin d'entartrage. Programme de détartrage. Dosage automatique de l'écoulement. Côté Filtre : Programme de détartrage. Système anti-gouttes. Capacité 8-10 tasses. Puissance : 2010 W-230 V Pièces disponibles 10 ans.

capacité en café (tasses)	2
émulsion de lait	oui
pression de pompage max. (bar)	19
largeur (mm)	370
hauteur (mm)	300
capacité de chauffage (W)	2010
profondeur (mm)	240

GMX11423 GMX11423 DEEE HT 0,20 € PPI TTC 301,01 €



magimix

1260 W

EXPRESSO AUTOMATIC
DOSETTE/CAFÉ MOULU
Pompe puissante 19 bars. Système «Extracrem».
Buse "spécial cappuccino". Système Brita : filtration de l'eau. Plaque chauffe-tasses. Réservoir d'eau (1,8 litre) amovible. Contrôle de la température. Dosage automatique de l'écoulement. Plaque chauffe-tasses. Mode économie d'énergie : arrêt automatique après 2h. Témoin d'entartrage. Réglage du niveau de dureté de l'eau. Programme de détartrage. Puissance : 1260 W-230 V. Pièces disponibles 10 ans.

puissance (W) 1260

GMX11414 GMX11414 DEEE HT 0,20 € PPI TTC 280,93 €



smeg

La machine à café espresso Smeg allie design vintage, fonctionnalité et haute performance. Son système thermoblock permet à l'eau de chauffer rapidement et sa pression de 15 bars garantit un résultat professionnel. Elle peut s'utiliser avec du café moulu ou des dosettes selon le filtre choisi et dispose d'une buse vapeur permettant de réaliser une mousse épaisse pour des cappuccinos crémeux. Très compacte elle trouve facilement sa place dans la cuisine. Porte-filtres, cadre et support tasse en acier inox. Repose tasse en acier. Base Chromée.
- Réservoir 1 Litre
- Base antidérapante
- Fonction arrêt de l'eau pour personnaliser la longueur du café.
- Témoin lumineux de détartrage.

capacité en café (tasses)	2
émulsion de lait	oui
pression de pompage max. (bar)	15
largeur (mm)	149
hauteur (mm)	303
profondeur (mm)	330

SMFEFC01BLEU SMFEFC01BLEU DEEE HT 0,20 € PPI TTC 349,99 €

Produit connecté. Caractéristiques techniques, visuels, DEEE unitaire HT, PPI TTC en euros hors DEEE emportés (non livrés), n'engageant pas Rexel et susceptibles de modification. NC = nous consulter.

PETITS APPAREILS MÉNAGER

PRÉPARATION CULINAIRE

BROYEUR À CAFÉ



smeg
design & technology

150 W

Broyeur à café Années 50
Logo en relief
Broyeur conique en acier inox amovible 450 tours / minute
Réservoir à grain avec système de verrouillage rotatif en Tritan™
Récipient à café en grains en Tritan™ avec couvercle capacité 350 grammes
Manette de commande rétro-éclairée
3 segments de broyage - Système antistatique intégré
Système de sécurité lorsque le compartiment à grain est retiré
8 fonctions préréglées - Mode manuel
Arrêt automatique après 90 secondes
Accessoires inclus: support pour porte-filtres
+ brosse de nettoyage - Pieds antidérapants
Dimensions: (H x L x P) : 383 x 140 x 213 mm

couleur	blanc
puissance (W)	150
hauteur (mm)	460
largeur (mm)	250
profondeur (mm)	170
fonction glace pilée	Non

SMFCGF01WHEU SMFCGF01WHEU DEEE HT 0,25 € PPI TTC 250,00 €

CAFÉ - CAFETIÈRE FILTRE



smeg
design & technology

"Machine à café Filtre Années 50
Logo en relief
Structure en métal et base chromée
Carafe en verre avec poignée chromée
Capacité 10 tasses/1.25 L
Écran digital LED avec horloge et minuterie
Panneau de commande intuitif
Filtre à café réutilisable, facile à nettoyer
Réservoir d'eau 1.4L avec indicateur de niveau d'eau
Mise en marche automatique
Système anti-goutte
Fonction 1 à 4 tasses pour sélectionner une demi cafetière
Fonction Arome pour moduler l'intensité
Fonction Maintien au chaud 40 minutes
Témoin lumineux de détartrage
1 cuillère doseur / tasseur à café
Pieds antidérapants

capacité (l)	1.4
capacité en café (tasses)	10
largeur (mm)	245
hauteur (mm)	361
profondeur (mm)	256

SMFDCF02BLEU SMFDCF02BLEU DEEE HT 0,20 € PPI TTC 199,99 €

CAFÉ - NESPRESSO



magimix

1200 W

THERMO AUTOMATIQUE Programmable
Programmable. Système anti-goutte. Filtre permanent Or
Capacité 1,2 litre
10 grandes tasses/15 petites tasses.
Sélecteur d'arômes. Cuillère doseur. Rangement du cordon.
Résistance Inox. Structure Métal.
Arrêt automatique après 4 min.
Verseuse isotherme incassable double paroi inox.
Puissance : 1200 W.
Pièces disponibles 5 ans.

capacité (l)	1.8
nombre de tasses	10 grandes /15 petites
puissance (W)	1200

GMX11480 GMX11480 DEEE HT 0,20 € PPI TTC 150,49 €



magimix

M196
CITIZ NOIR Système à capsules Nespresso
Nouveau design
Pompe 19 bars
Thermobloc
Ultra Compact (13 cm de large) - Insertion ergonomique de la capsules par le dessus avec éjection automatique
Poignée et grille repose tasse en Zamac
Réservoir amovible 1l
Mode économie d'énergie
Dosage automatique de l'écoulement (espresso/lungo)
Puissance 1260 W- 220-240 V.

capacité en café (tasses)	1
pression de pompage max. (bar)	19
largeur (mm)	130
hauteur (mm)	277
profondeur (mm)	371

GMX11315 GMX11315 DEEE HT 0,20 € PPI TTC 180,60 €

BOUILLLOIRE THÉIÈRE



magimix

1260 W

M105
INISSIA NOIR
Dosage automatique de l'écoulement (espresso, lungo).
Réservoir d'eau 0.7L.
Puissance : 1260 W - 230 V.

capacité (l)	0.7
puissance (W)	1260
pression de pompage max. (bar)	19

GMX11350 GMX11350 DEEE HT 0,20 € PPI TTC 100,33 €



SEVERIN

3000 W

Bouilloire en verre eau et thé Deluxe. 3000 W, 1.7l. (eau), 1.5l. (thé), socle 360° central-cordless : la bouilloire peut être remplacée dans n'importe quel sens sur le socle, inox/noir, fonction "Easy Tea Select" avec 5 programmes d'infusion préréglés. Température et temps d'infusion parfaitement harmonisés au type de thé
Filtre à thé fin inox avec poignée pour un maniement sûr température personnalisable de 40°C à 100°C en pas de 5°C
Fonction de maintien au chaud pendant 30 minutes
Fonction "Be-Silent" : les signaux sonores peuvent être désactivés à la demande
Temps d'infusion réglable : 1 à 15 minutes avec tonalité en fin de temps d'infusion
Nettoyage facile par couvercle amovible et grand orifice
Résistance cachée par un fond plat en inox

couleur	inox / noir
puissance (W)	3000
revêtement de la cuve	verre
capacité (l)	1.7
hauteur (mm)	270
largeur (mm)	230
profondeur (mm)	210

EVEW3479 EVE3479 DEEE HT 0,25 € PPI TTC 99,99 €

Produit connecté. Caractéristiques techniques, visuels, DEEE unitaire HT, PPI TTC en euros hors DEEE exportés (non livrés), n'engageant pas Rexel et susceptibles de modification. NC = nous consulter.

PRÉPARATION CULINAIRE

BOUILLLOIRES



Bouilloire Années 50
Structure en acier inox
Couvercle à ouverture progressive
Capacité 1,7 litres
Double visualisation du niveau d'eau (litres tasses)
Base détachable avec connexion à 360°
Arrêt automatique quand l'eau atteint 100°C et en absence d'eau
Filtre inox à calcaire amovible et lavable
Éléments chauffants dissimulés
Range cordon intégré
Pieds antidérapants
Logo en relief



capacité (l) 1,7
capacité de chauffage (W) 2400

SMFKLF03CREU SMFKLF03CREU DEEE HT 0,25 € PPI TTC 160,00 €



Bouilloire 2400 w
ComfortLine
blanche
2400 W
1,7 L
base 360°
arrêt automatique
Niveau d'eau visible
Nettoyage facilité grâce à la grande ouverture
Interrupteur lumineux marche-arrêt.



largeur (mm) 226
hauteur (mm) 262
capacité de chauffage (W) 2400
profondeur (mm) 165

BOSTWK6A011 BOSTWK6A011 DEEE HT 0,20 € PPI TTC 39,99 €

GRILLES PAINS



1450 W

TOASTER VISION
Vision panoramique. Quartz infrarouge haute performance.
Porte double paroi à ouverture sécurisée.
Grille tous pains fentes extra-larges (41 mm).
Éjection automatique du pain. Remontée extra haute.
Tableau de commande 1 touche = 1 fonction.
8 degrés de brunissage.
Tiroir ramasse-miettes. Double paroi verre, inox.
Puissance : 1450W
230 V.



puissance (W) 1450

GMX11541 GMX11541 DEEE HT 0,25 € PPI TTC 200,66 €



1500 W

Grille-pain 4 tranches Années 50
Structure en acier embouti
Manette de commande chromée rétro-éclairée
2 fentes extra larges
Centrage automatique
6 niveaux de brunissement
3 programmes pré-réglés : réchauffage, décongélation, bagel
Tiroir ramasse-miettes en acier extractible
Range cordon intégré
Base antidérapante



puissance (W) 1500

SMFTSF02PBEU SMFTSF02PBEU DEEE HT 0,25 € PPI TTC 179,99 €

PRESSE AGRUMES



70 W

Presse-Agrumes Années 50
Corps en aluminium coulé verni
Couvercle en Tritan™ Bol à jus en Tritan™
Bec verseur anti-goutte en acier inox
Cône en acier inox Filtre en acier inox
Anneau et cuve intérieure chromés
Mise en marche automatique par pression
Arrêt automatique
Range cordon intégré
Pieds antidérapants
Dimensions externe H x L x P : 281 x 166 x 166 mm



puissance (W) 70

SMFCJF01CREU SMFCJF01CREU DEEE HT 0,25 € PPI TTC 160,00 €

EXTRACTEUR DE JUS



Extracteur de jus Années 50
Technologie de pressage lente SST (Slow Squeezing Technology)
Rotation : 43 tours/min
Lever de régulation densité du jus
Cuve à jus en TRITAN capacité 500 ml
Vis de pressage et raclette rotative en ULTEM
Raclette rotative avec 4 brosses en silicone pour un jeu plus homogène
Fonction « Reverse »
Puissance : 150 W
Base antidérapante
Dimensions externes : H x L x P : 412,6 x 269,6 x 170,6 mm
Accessoires fournis : 2 filtres
1 fin et 1 gros, 1 carafe pour le jus (1 litre), 1 carafe pour la pulpe (1,6 litres), 2 brosses pour le nettoyage, 1 livre de recettes avec 12 recettes et recommandations



SMFSJF01RDEU SMFSJF01RDEU DEEE HT 0,25 € PPI TTC 569,99 €

Produit connecté. Caractéristiques techniques, visuels, DEEE unitaire HT, PPI TTC en euros hors DEEE emportés (non livrés), n'engageant pas Rexel et susceptibles de modification. NC = nous consulter.

PETITS APPAREILS MÉNAGER

PRÉPARATION CULINAIRE

EXTRACTEUR DE JUS

magimix

400 W

JUICE EXPERT 3 CHROME / NOIR
3 fonctions : Presse-agrumes, Filtre Jus, Extra Press.
Livre de 120 recettes et application gratuite
Moteur : 400 W-230 V
Moteur professionnel garanti 30 ans
Pièces et main d'œuvre garanties 3 ans
Pièces disponibles 30 ans
Fabriqué en France

puissance (W)	400
évolutif	Oui
régulation de puissance continue	Oui
système de mélange	Oui
matériau du bol-mélangeur	plastique
hauteur (mm)	415
largeur (mm)	214
profondeur (mm)	183

GMX18082F	GMX18082F	DEEE HT 0,25 €	PPI TTC 301,01 €
-----------	-----------	----------------	------------------

ROBOT CUISEUR

magimix

1700 W

COOK EXPERT CHROME
Robot Cuiseur Multifonction
Cuisson Smart Induction réglage au degré près.
Programmes automatiques - Interface digitale couleur
Bol inox 3,5 l avec lame universelle, panier vapeur 2,5 l
(2 étages), batteur à blancs - Bols transparents multifonction.
Capacité grand bol 3,6 litres, Midi bol 2,6 l, Mini bol 1,2 l. Couteau
métal, disques éminceur/ râpeur 2mm, éminceur/râpeur 4mm,
mini couteau - Balance et Livre de plus de 300 recettes - App
gratuite plus de 2000 recettes - Puissance 1700 W - Moteur
garanti 30 ans - Pièces et main d'œuvre garanties 3 ans - Pièces
disponibles 30 ans - Existe en Noir Réf 18903 et Rouge Réf 18904

puissance (W)	1700
évolutif	oui
régulation de puissance continue	oui
système d'agitation	oui
système de coupe	oui
système de mélange	oui
matériau du bol-mélangeur	acier inoxydable
hauteur (mm)	370
largeur (mm)	335
profondeur (mm)	390

GMX18900	GMX18900	DEEE HT 0,25 €	PPI TTC 1204,01 €
----------	----------	----------------	-------------------

ROBOTS

smeg

800 W

Robot sur socle Années 50
Corps en alu coulé vernis
Bol en acier inox poli
Dimensions du bol : 4,8 litres
Verrouillage commande lorsque la tête est relevée
Lever de contrôle de la vitesse :
10 niveaux, avec mise en marche progressive
Sortie frontale pour accessoires
Mouvement planétaire
Pieds antidérapants
Range cordon intégré - Dimensions externes : Hauteur tête
baissée 378 mm/ tête relevée 490 mm
H x L x P 378x402x221 mm
Accessoires fournis : Fouet à fils en acier inox
Batteur plat en aluminium
Crochet pétrisseur en aluminium
Couvercle en plastique verseur anti-projection
Bol en acier inox de 4,8 litres



puissance (W)	800
---------------	-----

SMFSMF02RDEU	SMFSMF02RDEU	DEEE HT 0,25 €	PPI TTC 449,99 €
--------------	--------------	----------------	------------------

BOSCH

Des technologies pour la vie

Kitchen machine
blanc / gris anthracite
800W
4 vitesses + pulse
bol mélangeur inox 3,9L
fouet mélangeur
fouet batteur
crochet pétrisseur
blender 1,25 L
presse-agrumes
trousse de rangement des accessoires
mouvement planétaire 3D



capacité de chauffage (W)	800
---------------------------	-----

BOSMUMS0123	BOSMUMS0123	DEEE HT 0,25 €	PPI TTC 249,99 €
-------------	-------------	----------------	------------------

BOSCH
Des technologies pour la vie

Robot multifonction MultiTalent3
noir / inox brossé
800W
2 vitesses et pulse
bol mélangeur 2,3L
bol mixeur 1L
2 disques inox réversibles à râper (fin/épais)
batteur à blancs
pétrin
mini hachoir
mini moulin à café
Rangement pour accessoires dans le bol



capacité de chauffage (W)	800
---------------------------	-----

BOSMCM3501M	BOSMCM3501M	DEEE HT 0,25 €	PPI TTC 119,99 €
-------------	-------------	----------------	------------------

magimix

CS 3200 XL BLANC
Robot Multifonction
Capacité grand bol 2,6 litres. Capacité liquide 1 litre.
Pâte à tarte 1 kg.
Livré avec : Mini bol, Midi bol, couteau métal., pétrin,
batteur à blancs, éminceur/ râpeur 2 mm, éminceur/râpeur 4mm.
Goulotte Extra Large pour les fruits et légumes entiers.
Boîte de rangement, spatule, livre de 100 recettes et
application gratuite.
Moteur : 650 W
230 V.
Moteur professionnel garanti 30 ans
Pièces et main d'œuvre garanties 3 ans
Pièces disponibles 30 ans
Fabriqué en France



GMX18370F	GMX18370F	DEEE HT 0,25 €	PPI TTC 301,01 €
-----------	-----------	----------------	------------------

☑ Produit connecté. Caractéristiques techniques, visuels, DEEE unitaire HT, PPI TTC en euros hors DEEE importés (non livrés), n'engageant pas Rexel et susceptibles de modification. NC = nous consulter.

PRÉPARATION CULINAIRE

BLENDER



smeg
design & technology

800 W

Blender Années 50 Corps en Alu coulé
Manette de commande rétro-éclairée Bol et bouchon doseur en Tritan Capacité du bol : 1,5 litres
Réglage vitesse 4 niveaux (maxi 18 000 tours/min)
3 programmes pré-réglés : glace pilée, smoothie,
Bol transparent avec graduation
Double lame en acier inox amovible
Range cordon intégré
Base antidérapante
Verrouillage commande si surcharge moteur ou bol mal positionné
Poids net : 3,4 Kg
Dimensions externes H x L x P : 397x197x163 mm

puissance (W) 800

SMFBLF01CREU SMFBLF01CREU DEEE HT 0,25 € PPI TTC 199,99 €



magimix

1300 W

POWER BLENDER CHROME
Très grande capacité 1,8 l. pour une émulsion parfaite.
4 programmes automatiques : Glace pilée, Smoothies, Soupes et Desserts glacés. Vitesse lente. Bol en verre thermorésistant.
Spatule mélangeur pour les préparations épaisses.
Faible niveau sonore. Mode économie d'énergie.
Fonction pulse jusqu'à 22 000 tours/minute. 1300 W - 230 V.
Fonction rinçage automatique. Livre de 80 recettes et application gratuite.
Moteur professionnel garanti 30 ans
Pièces et main d'œuvre garanties 3 ans
Pièces disponibles 30 ans

couleur chrome mat
puissance (W) 1300

GMX11630 GMX11630 DEEE HT 0,25 € PPI TTC 250,84 €

MIXEUR PLONGEANT



smeg
design & technology

700 W

Esthétique: Années 50 Couleur du corps: Noir Matériau du corps: Plastique Matériau pied: Inox
Matériau lames: Inox Couleur poignée postérieure: Gris
Matériau poigné postérieur: Plastique douche
Type de logo: En relief Couleur logo: Chromé brillant Couleur câble d'alimentation: Gris Autres couleurs
Poids brut : 2,05 Kg
Dimensions Mixeur Plongeant H x L x P : 414x65x65 mm
Longueur du câble : 1,5 m
Commande de vitesse rotative
Bouton ON/OFF
Fonction Turbo

couleur noir
puissance (W) 700

SMFHBFO1BLEU SMFHBFO1BLEU DEEE HT 0,25 € PPI TTC 100,00 €

MACHINE A CAFE AVEC BROYEUR



smeg
design & technology

Machine à café avec broyeur intégré
Boîtier en ABS avec cadre et panneau frontal en aluminium
Interface intuitive
Pression 19 bar
Système de chauffe Thermoblock
Broyeur conique en acier inox
Unité de broyage amovible
Réservoir d'eau 1,4 L amovible
8 fonctions (Ristretto, Ristretto léger, Espresso, Espresso léger, Café, Café long, Americano et eau chaude)
Bac de récupération amovible
Hauteur du distributeur ajustable
Longueur du café personnalisable
Dimensions : (H x L x P) : 336 x 180 x 433 mm

SMFBCC01BLEU SMFBCC01BLEU DEEE HT 0,20 € PPI TTC 599,99 €

CHOCOLATIERE



smeg
design & technology

Chocolatière Années 50
Pot en acier inox
Couvercle en Tritan™ avec bouchon doseur intégré
Système de chauffe induction
6 fonctions
Mode manuel
1 fouet cranté + 1 fouet plat
Range cordon intégré
Pieds antidérapants
Dimensions externe H x L x P : 251 x 184 x 142 mm

hauteur (mm) 251
largeur (mm) 184
profondeur (mm) 142

SMFMFF01CREU SMFMFF01CREU DEEE HT 0,25 € PPI TTC 169,99 €

BATTEUR A MAIN



smeg
design & technology

Batteur à main
Afficheur LED avec affichage de la minuterie et des vitesses
9 vitesses + fonction turbo
Poignée ergonomique et anti-dérapante
Cordon rotatif - dégagement rapide des ustensiles
Mise en marche progressive
Accessoires inclus (2 fouets, 2 batteurs, 2 crochets pétrisseurs, 1 sac de rangement)

SMFHMFO1PGEU SMFHMFO1PGEU DEEE HT 0,25 € PPI TTC 149,99 €

Produit connecté. Caractéristiques techniques, visuels, DEEE unitaire HT, PPI TTC en euros hors DEEE emportés (non livrés), n'engageant pas Rexel et susceptibles de modification. NC = nous consulter.

PETITS APPAREILS MÉNAGER

PRÉPARATION CULINAIRE

TURBINE A GLACE



magimix

GELATO EXPERT
Groupe froid autonome, cuve fixe et cuve amovible : 2 x 2 litres
Quantité maximale de préparation 1,3 l pour 2 l de glace ou sorbet pour chaque cuve.
3 cycles automatiques pour Glace Italienne / Artisanale / Granité.
Mode Expert manuel. Mode conservation. Mode Pause.
Livrée avec livre de recettes "Glaces".
Application gratuite. Puissance : 180 W
230 V.

GMX11680	GMX11680	DEEE HT 8,33 €	PPI TTC 602,02 €
----------	----------	----------------	------------------

REPASSAGE

CENTRE DE REPASSAGE



Miele

Concept tout-en-1, Display LCD avec texte en clair, Système d'ouverture et de fermeture breveté en 2 temps, Ouverture assistée avec ressort pneumatique, Hauteur de la table réglable de 83 à 102 cm, Vapeur constante : 100g/min 4 bar, Fer à semelle en nid d'abeille pour une répartition optimale de la vapeur, Semelle anti-adhésive amovible, Steamer pour défroissage vertical, Réservoir d'eau amovible 1,25 l, Table active avec fonctions soufflerie et aspiration, 2 niveaux de puissance, Table 120 x 40 cm, Rinceau et détartage automatiques, Sécurités : fonctions Cool-down (refroidissement) et Arrêt automatique
Dim. ouvert : H 97 x L 148 x P 47 cm,
Dim. replié : H 128 x L 47 x P 37 cm.

modèle	centrale de repassage à vapeur
vapeur intense	oui
citerne	amovible

MILFASHIONMASTERB3847	MIL10546600	DEEE HT 0,83 €	PPI TTC 1799,00 €
-----------------------	-------------	----------------	-------------------

CUISEUR VAPEUR



magimix

1900 W

CUISEUR VAPEUR MULTIFONCTION
2 Paniers Vapeur Inox Satiné 2 x 5,5 litres.
Poignées isolantes.
Panier supérieur à fond amovible pour moduler la capacité (de 12,2 l).
Couvercle verre. Cordon amovible.
Bol multifonction (2 litres) en inox avec couvercle de conservation.
Ecran digital avec arrêt automatique.
4 programmes : Vapeur 100°, Cuisson Poisson 80°, Maintien au chaud 60°, Fonction Yaourt 40°.
Livre de 50 recettes et application gratuite.
Puissance : 1900 W
230 V

capacité (l)	12.2
puissance (W)	1900
nombre de paniers vapeur	2
Minuterie	oui

GMX11582	GMX11582	DEEE HT 0,25 €	PPI TTC 280,93 €
----------	----------	----------------	------------------

ASPIRATEURS

ASPIRATEURS SANS FILS



Nilfisk

Aspirateur multifonction à batterie 36 V
2 en 1 : utilisation possible en aspirateur à main
Couleur : noir
Très puissant : 170 W
3 vitesses dont turbo
Très grande autonomie : jusqu'à 80 min
Charge rapide : 4 h
Capacité : 0,6 L
3,7 kg
74,1 dB(A)
Éclairage avant LED
4 accessoires inclus dont brosse meuble, suceur et brosse textile
Garantie 2 ans

utilisation d'un sac à poussière	non
poids (kg)	3.6

ISKEASY36VBLACK	ISK3152955	DEEE HT 0,25 €	PPI TTC 249,90 €
-----------------	------------	----------------	------------------



Nilfisk

Aspirateur multifonction à batterie 20 V
2 en 1 : utilisation possible en aspirateur à main
Couleur : blanc
Puissant : 115 W
3 vitesses dont turbo
Grande autonomie : jusqu'à 50 min
Charge rapide : 3 h
Capacité : 0,6 L
3,3 kg
74,4 dB(A)
Éclairage avant LED
1 accessoire inclus
Garantie 2 ans

utilisation d'un sac à poussière	non
poids (kg)	3.1

ISKEASY20VWHITE	ISK3152954	DEEE HT 0,25 €	PPI TTC 169,90 €
-----------------	------------	----------------	------------------



BOSCH
Des technologies pour le vie

BOSCH
aspirateur balai multifonction sans fil Unlimited blanc
aspirateur à main intégré
batterie Power For All 18 V lithium-ion 4 Ah
une 2ème batterie Power For All 18V incluse
chargeur ultra rapide
autonomie illimitée

BOSBSS8224	BOSBSS8224	DEEE HT 0,00 €	PPI TTC 549,98 €
------------	------------	----------------	------------------

Produit connecté. Caractéristiques techniques, visuels, DEEE unitaire HT, PPI TTC en euros hors DEEE exportés (non livrés), n'engageant pas Rexel et susceptibles de modification. NC = nous consulter.

ASPIRATEURS

ASPIRATEURS ROBOT

Miele



Robot Scout RX3 Home Vision HD
Smart Navigation (vue 3D avec 2 caméras + cartographie de la pièce), nettoyage triple action : balais (permet d'atteindre les coins), brosse et aspire, autonomie non-stop 120 min/120 m², temps de charge 3-4 h, 4 programmes de nettoyage dont le programme silence, pilotage à distance avec la nouvelle application Miele Scout, Home Vision : transmissions d'images HD en direct sur l'application, panneau tactile et télécommande 7 capteurs anticollision (système intelligent de protection contre les meubles), 3 capteurs antichute, réservoir 0,4 L avec ouverture push pull, filtration AirClean Plus. Hauteur franchissable : 17 mm, hauteur du produit : 85 mm Coloris noir avec finitions rose gold. Livré avec 2 sets de brosses latérales (pour adapter selon type de sol) et bande magnétique d'1 m.

niveau sonore (dB(A))	71
poids (kg)	3.2

MILSCOUTRX3HOMEVISIONHD MIL11713550 C4 DEEE HT 0,83 € PPI TTC 748,00 €

Miele



Robot Scout RX3 Runner
Smart Navigation (vue 3D avec 2 caméras + cartographie de la pièce), nettoyage triple action : balais (permet d'atteindre les coins), brosse et aspire, autonomie non-stop 120 min/120 m², temps de charge 3-4 h, 4 programmes de nettoyage dont le programme silence, 7 capteurs anticollision (système intelligent de protection contre les meubles), 3 capteurs antichute, réservoir 0,4 L avec ouverture push pull, filtration AirClean Plus, pilotage à distance avec la nouvelle application Miele Scout, panneau tactile et télécommande. Hauteur franchissable : 17 mm, hauteur du produit : 85 mm Coloris noir avec finitions bronze. Livré avec 2 sets de brosses latérales (pour adapter selon type de sol) et bande magnétique d'1 m

niveau sonore (dB(A))	71
poids (kg)	3.2

MILSCOUTRX3RUNNER MIL11713560 C4 DEEE HT 0,83 € PPI TTC 698,00 €

ASPIRATEURS SANS SACS

Miele

A+



Aspirateur sans sac Blizzard CX1 Ecoline
Couleur : noir
Brosse universelle double position SBD 355-3, Technologie Vortex haute performance
3 niveaux de filtration (filtre conique, filtre à particules fines GORE®, filtre permanent Hygiène Lifetime), Variateur de puissance électronique rotatif 4 positions
Tube métal télescopique Comfort
Très grand rayon d'action 11 m
Filtre Comfort Clean (nettoyage automatique du filtre à particules fines)
Vidange Hygiénique
Double position parking (latérale et ventrale)
Sécurité thermique
3 accessoires intégrés (suceur à coussin, suceur plat rangés à l'arrière et brosse à meuble jointes)
550 W - 75 dB(A) - Poids de la coque sans accessoires : 6,5 kg
classe énergétique A+
consommation d'énergie annuelle moyenne (kWh) 20
niveau sonore (dB(A)) 75 DB
utilisation d'un sac à poussière non
poids (kg) 6.5

MILBLIZZARDCX1ECOLINE MIL11051370 DEEE HT 0,83 € PPI TTC 299,99 €

KÄRCHER



VC 3
aspirateur sans sac équipé de la technologie multi-cyclone et d'un bac à déchets transparent.
Puissance absorbée 700 W
Rayon d'action 7,5 m
Capacité du bac à déchets 0,9 l
Niveau de puissance acoustique 76 dB(A).
Flexible d'aspiration, 1.5 m
Tube télescopique
Buse pour sols combinée commutable
Filtre HEPA 12 (EN 1822:1998)
Position parking pratique
Enrouleur de câble automatique
Suceur fentes télescopique
Brosse à poils souples

niveau sonore (dB(A))	76
utilisation d'un sac à poussière	non
poids (kg)	4.4

KAH1.198-125.0 KAH11981250 DEEE HT 0,83 € PPI TTC 129,00 €

Nilfisk



Aspirateur sans sac 800 W
Bac poussière : 2,5 l
Rayon d'action : 9,2 m
Classe énergétique : A
Filtration : HEPA 13
5,5 Kg
79 dB(A)
3 accessoires
2 brosses fournies : combinée et turbobrosse
Garantie 2 ans

ISKMETEORMBL ISKMETEORMBL DEEE HT 1,00 € PPI TTC 139,90 €

BOSCH

Des technologies pour la vie

A



BOSCH
G5S5 Clean'n'n
aspirateur sans sac violet
Classe A en efficacité énergétique
Classe A en émission de poussière
Classe D en performance de nettoyage sur tapis
Classe A en performance de nettoyage sur sols durs
78 dB
28 kWh/an
(h)epa 12 lavable
9m
1,5L
tube télescopique à crémaillère
brosse universelle
acc. 2en1

classe d'efficacité énergétique	A
utilisation d'un sac à poussière	non
poids (kg)	4.4

BOSBG05AAA1 BOSBG05AAA1 DEEE HT 0,83 € PPI TTC 109,99 €

Produit connecté. Caractéristiques techniques, visuels, DEEE unitaire HT, PPI TTC en euros hors DEEE emportés (non livrés), n'engageant pas Rexel et susceptibles de modification. NC = nous consulter.

PETITS APPAREILS MÉNAGER

ASPIRATEURS

ASPIRATEURS AVEC SACS



Miele

A+

Aspirateur avec sac Complete C3 Silence
Couleur : blanc lotus
Brosse universelle double position SBD 660-3,
Touches de commandes électroniques au pied
Tube métal télescopique Comfort
Enrouleur automatique Comfort
Très grand rayon d'action 12 m
Filtre AirClean Silence
Sac HyClean 3D GN 4,5 L
Double position parking
3 roulettes pivotantes à 360°
Sécurité thermique
Sécurité présence de sac
Jauge à poussière
3 accessoires intégrés (suceur à coussin, suceur plat et brosse à meuble)
550 W
64 dB(A) + position Silence 62 dB(A)
Poids de la coque sans accessoires : 5,4 kg

classe énergétique A+

MILCOMPLETEC3SILENCEC MIL11050250 DEEE HT 0,83 € PPI TTC 280,00 €



Nilfisk

Aspirateur sac Spécial animaux
650 W
Grand rayon d'action : 11,2 m
3 brosses fournies : combinée, sol dur et mini-turbo
Filtre HEPA 14
3 accessoires inclus : brosse meuble, suceur souple et brosse textile
Tube télescopique alu
Variateur de puissance
Classe énergétique : A+
6,4 Kg
75 dB(A)
Garantie 5 ans
REF SACS 128389187

utilisation d'un sac à poussière oui

ISKSELECTPETCARE ISK3152959 DEEE HT 1,00 € PPI TTC 229,90 €



Miele

A+

Aspirateur avec sac Compact C1
Coloris: Rouge manège
Brosse double position SBD 355-3
Variateur rotatif à 6 positions
Tube métal télescopique
Grand rayon d'action 9 m
Filtre AirClean Plus : 99,98% de filtration (norme EN 60312-1)
Sac HyClean 3D FJM 3,5 L
Double position parking (1 latérale, 1 arrière)
3 roulettes pivotantes à 360°
Sécurité thermique
Sécurité présence de sac
Jauge à poussière
3 accessoires clipsés (suceur long, brosse à meuble, suceur à coussin)
550 W
79 dB(A)
Poids de la coque (sans accessoires): 4,8 kg

classe énergétique A+
utilisation d'un sac à poussière oui

MILCOMPACTC1ECOLINEROUGE MIL10659070 DEEE HT 0,83 € PPI TTC 199,99 €



BOSCH
Des technologies pour la vie

ProPower
aspirateur avec sac
noir
850W
76 dB
Hepa
10m
4L
brosse universelle
turbobrosse
acc. 2 en 1
4 roulettes multidirectionnelles

niveau sonore (dB(A)) 76 dB
utilisation d'un sac à poussière non

BOSBGBS4P0W1 BOSBGBS4P0W1 DEEE HT 0,83 € PPI TTC 149,99 €



BOSCH
Des technologies pour la vie

A

BOSCH
GL20Z Compaxx#x
aspirateur avec sac
noir
Classe A en efficacité énergétique
Classe A en émission de poussière
Classe B en performance de nettoyage sur tapis
Classe A en performance de nettoyage sur sols durs
75 dB
28 kWh/an
8m
3,5 L sac
tube télescopique à crémaillère
brosse universelle
acc. 2 en 1

classe d'efficacité énergétique A
consommation d'énergie annuelle moyenne (kWh) 28
utilisation d'un sac à poussière oui
poids (kg) 3.1

BOSBZGL2A430 BOSBZGL2A430 DEEE HT 0,83 € PPI TTC 99,99 €

ASPIRATEURS EAU ET POUSSIÈRES

Nilfisk



Aspirateur semi pro eau et poussière
1130 W
21 Kpa
40l/s
Cuve inox 30 L
Prise outils
Soufflerie
Témoin de saturation du filtre
Décolmatage électronique
Variateur de puissance
2 tubes inox
Filtre lavable
Grand rayon d'action : 9 m
Garantie 2 ans usage domestique et 1 an pro
REF SAC 107417195

utilisation d'un sac à poussière optionnel

ISKMULTIII30TINOXVSCEU ISK3152948 DEEE HT 1,00 € PPI TTC 199,90 €

Produit connecté. Caractéristiques techniques, visuels, DEEE unitaire HT, PPI TTC en euros hors DEEE exportés (non livrés), n'engageant pas Rexel et susceptibles de modification. NC = nous consulter.

ASPIRATEURS

ASPIRATEURS EAU ET POUSSIÈRES



Nilfisk

Aspirateur pro eau et poussière
1130 W
20 Kpa
40 l/s
Cuve inox 22 L
Soufflerie
Témoin de saturation du filtre
Décolmatage électronique
2 tubes inox
Filtre lavable
Rayon d'action : 7,20 m
Garantie 2 ans usage domestique et 1 an pro
REF DES SACS 107417195

poids (kg)	9,2
dépression max. (mbar)	200
utilisation d'un sac à poussière	optionnel

ISKMULTI1122INOX	ISK3109691	DEEE HT 1,00 €	PPI TTC 149,90 €
------------------	------------	----------------	------------------



Nilfisk

Aspirateur eau et poussière
1200 W
60 l/s
74 dB(A)
Cuve inox 18 L
Fonction soufflerie
Filtre mixte eau et poussière lavable
Rayon d'action : 6,9m
Accessoires fournis : 1 brosse mixte, 1 suceur biseauté
Garantie 2 ans usage domestique
REF SACS 81943048

utilisation d'un sac à poussière optionnel

ISKBUDY1118INOX	ISK3152953	DEEE HT 1,00 €	PPI TTC 99,90 €
-----------------	------------	----------------	-----------------

NETTOYEURS DE SOLS

NETTOYEURS DE SOLS



KÄRCHER

NETTOYEUR DE SOLS FC 5
Nettoyeur de sols 2 en 1 à batterie : aspire les petites particules de saleté et nettoie en une étape. Idéal pour un sol propre et sec en 2 minutes.
Un effet d'entraînement électrique des rouleaux facilite le nettoyage et améliore la performance de nettoyage.
Tête de nettoyage articulée pour un nettoyage facile sous les meubles.
Facile à manier pour nettoyer autour des objets.
Système à deux réservoirs amovibles : Le réservoir d'eau claire se remplit facilement sous le robinet.
Le réservoir d'eau sale, se retire et se vidange facilement sans contact direct avec la saleté.
Nettoyage facile des rouleaux sales.

puissance de moteur (kW)	0,4
poids (kg)	5,24

KAH1.055-601.0	KAH10556010	DEEE HT 0,83 €	PPI TTC 400,00 €
----------------	-------------	----------------	------------------



Nilfisk

Nettoyeur de sol filaire 450 W
Aspiration et lavage en un seul passage sur les sols durs avec son système de rouleau rotatif
Rayon d'action : 8m
Capacité bac eau propre/eau sale : 0,55 l / 0,525 l
5,1 kg
87,9 dB
Garantie 2 ans usage domestique

puissance (W)	450
poids (kg)	5,1

ISKCOMBI+	ISKCOMBI	DEEE HT 1,00 €	PPI TTC 229,90 €
-----------	----------	----------------	------------------



KÄRCHER

SC 4 EasyFix
Nettoyeur vapeur 2000W
Temps de chauffe 4min
Réglage du débit de la vapeur à la poignée
Réservoir amovible, remplissable en continu permettant de longues périodes de nettoyage (sans interruption).
Accessoires : Suceur à main, buse à jet crayon, petite brosse ronde, 1 bonnette microfibre suceur main, 1 serpillière microfibre scratch, flexible vapeur avec poignée.

puissance (W)	2000
pression max. (bar)	3,5
volumen du conteneur (l)	0,5/0,8
poids (kg)	4,1

KAH1.512-450.0	KAH15124500	DEEE HT 0,83 €	PPI TTC 249,00 €
----------------	-------------	----------------	------------------



KÄRCHER

Le balai vapeur SC 3 upright EasyFix nettoie en profondeur tous les sols sans produit chimique. 3 modes de nettoyage possibles pour un débit vapeur adapté à chaque type de sol : parquet, tapis, carrelage.
L'appareil est prêt à l'emploi en seulement 30 secondes.
Un témoin de chauffe LED indique lorsque l'appareil est prêt à l'emploi. Autonomie illimitée grâce au réservoir d'eau amovible, remplissable à tout moment.
Cartouche détartrante intégrée.
Anti-bactéries, il nettoie sans produit chimique et élimine jusqu'à 99,99% des bactéries dans le cadre d'un nettoyage approfondi des surfaces dures dans le foyer.

capacité de chauffage (W)	1600
poids (kg)	4,4
capacité du réservoir de combustible (l)	0,5
longueur de câble (m)	5

KAH1.513-300.0	KAH15133000	DEEE HT 0,83 €	PPI TTC 179,99 €
----------------	-------------	----------------	------------------

Produit connecté. Caractéristiques techniques, visuels, DEEE unitaire HT, PPI TTC en euros hors DEEE emportés (non livrés), n'engageant pas Rexel et susceptibles de modification. NC = nous consulter.

PETITS APPAREILS MÉNAGER

NETTOYEURS HAUTE PRESSION

NETTOYEUR HAUTE PRESSION

Nilfisk

1400
W



Nettoyeur haute pression 1400W
130 bars
440 l/h
Pompe métal
Piston inox
Moteur universel
Flexible Ultraflex 6m
Réglage de puissance PowerControl
Utilisation occasionnelle 35m²/h
Accessoires fournis : 2 buses, nettoyeur terrasse, brosse courte
Garantie domestique 2 ans

puissance (W) 1400
pression max. (bar) 130

ISKORE130-6POWERCONTROL-PCA ISK3152966 DEEE HT 2,08 € PPI TTC 189,90 €

Nilfisk

1800
W



Nettoyeur haute pression 1800W
140 bars
470 l/h
Pompe métal
Piston inox
Moteur universel
Flexible Ultraflex 8m
Réglage de puissance à la poignée PowerControl
Utilisation occasionnelle 40m²/h
Accessoires fournis : 2 buses, nettoyeur terrasse, brosse courte
Garantie domestique 2 ans

puissance (W) 1800
pression max. (bar) 140

ISKORE140-8IHPOWERCONTROL-PCA ISK3152967 DEEE HT 2,08 € PPI TTC 259,90 €

KÄRCHER

Idéal pour une surface de 50m², son rendement pression/débit vous permettra de nettoyer voiture, muret et mobilier de jardin à l'aide des accessoires inclus.



KAH1.324-030.0 KAH13240300 DEEE HT 2,08 € PPI TTC 247,50 €

Nilfisk

3300
W



NHP PRO 3300 W
190 bars
650 l/h
Pompe laiton
Piston céramique
Moteur induction
Flexible : 15m acier armé avec enrouleur
Utilisation : intensive 70 m²/h
Accessoires fournis : 2 buses

Garantie 2 ans pro et 2 ans domestique

puissance (W) 3300

ISKPremiumPLUS190-15 ISK3152957 DEEE HT 1,00 € PPI TTC 599,90 €

DÉGIVREUR

DÉGIVREUR

KÄRCHER

Dégivreur de pare-brise sur batterie EDI4 avec disque rotatif de 6 lames.
Retire la glace le givre et le gel des pare-brise en un seul passage.
Disque rotatif avec lames robustes : Retire même la glace la plus tenace
Disque remplaçable : Le disque de lames peut être remplacé facilement et rapidement sans outils
Manipulation facile : Une simple pression légère sur le dessus suffit pour activer la rotation du disque
Indicateur LED sur l'appareil : Le témoin LED clignote lorsqu'il faut recharger l'appareil



Batterie lithium-ion
Autonomie de la batterie 15 mn
Temps de charge de la batterie 3 heures
Diamètre du disque 100 mm
Vitesse de rotation du disque 500 U/min

largeur (mm) 133
hauteur (mm) 110
longueur (mm) 124
poids (kg) 0.55

KAH1.598-900.0 KAH15989000 DEEE HT 0,42 € PPI TTC 49,49 €

KÄRCHER

Kit de nettoyage pare-brise et vitres EDI 4



KAH2.644-255.0 KAH26442550 DEEE HT 0,00 € PPI TTC 19,99 €

☑ Produit connecté. Caractéristiques techniques, visuels, DEEE unitaire HT, PPI TTC en euros hors DEEE emportés (non livrés), n'engageant pas Rexel et susceptibles de modification. NC = nous consulter.



AU SERVICE DE VOTRE HABITATION
DEPUIS 1971

SYSTEME RETRACTABLE

L'aspiration centralisée dernière génération



ASPIRATION CENTRALISÉE

ASPIRATION CENTRALISÉE

ASPIRATION CENTRALISÉE

PACK GA "TOUT COMPRIS" LA SOLUTION ASPIRATION CENTRALISÉE



Pack 130 Centrale GA130 livrée avec un kit de nettoyage équipement d'une maison de 110 à 130 m² avec 3 prises et 3 contreprises
1 kit de canalisation 3 prises + 1 kit de canalisation 1 prise
1 plinthe ramasse miette
1 prise de service
1 contre prise murale
2 manchons raccord La solution globale pour votre chantier aspiration centralisée, centrale plus réseau, plus les accessoires, tous les éléments pour une installation complète.



GEA31082100 GEA31082100 DEEE HT 0,83 € PPI TTC 1740,00 €



Pack 180 Centrale GA200 livrée avec un kit de nettoyage équipement d'une maison de 140 à 180 m² avec 4 prises et 4 contreprises
1 kit de canalisation 3 prises + 2 kits de canalisation 1 prise
1 plinthe ramasse miette
1 prise de service
1 contre prise murale
2 manchons raccord La solution globale pour votre chantier aspiration centralisée, centrale plus réseau, plus les accessoires, tous les éléments pour une installation complète.



GEA31082101 GEA31082101 DEEE HT 0,83 € PPI TTC 1908,00 €

PACK VCI PRÊT À POSER, L'ASPIRATION CENTRALISÉE FRANÇAISE



Pack 260 Centrale GA300 Nature livrée avec un kit de nettoyage équipement d'une maison de 210 à 260 m² avec 6 prises et 6 contreprises
2 kits de canalisation 3 prises + 1 kit de canalisation 1 prise
1 plinthe ramasse miette
1 prise de service
1 contre prise murale
2 manchons raccord La solution globale pour votre chantier aspiration centralisée, centrale plus réseau, plus les accessoires, tous les éléments pour une installation complète.



GEA31082102 GEA31082102 DEEE HT 0,83 € PPI TTC 2892,00 €

VCI

Une Formule idéale et pratique incluant 1 centrale, 1 réseau de tuyauterie adapté avec prises et 1 ensemble de nettoyage. Pour surface habitable jusqu'à 160 m² + dépendances
1 Centrale CD2S
1 Ensemble d'accessoires VA75
4 Prises V550B
4 Raccords de prise V55C
1 Prise de service V201P
1 Kit d'installation pour 4 prises (24 m PVC, 12 coudes 90° F/F, 4 T 90°, 8 coudes 45° F/F, 10 manchons, 16 colliers monobloc, 30 m de fil, colliers serre-fil, 1 colle)



VCIPA150 VCIPA150 DEEE HT 0,83 € PPI TTC 1510,80 €

VCI

Une Formule idéale et pratique incluant 1 centrale, 1 réseau de tuyauterie adapté avec prises et 1 ensemble de nettoyage. Pour surface habitable jusqu'à 220 m² + dépendances
1 Centrale CB2S
1 Ensemble d'accessoires VA75
5 Prises V550B
5 Raccords de prise V55C
1 Prise de service sur la centrale
1 Kit d'installation pour 5 prises (30 m PVC, 15 coudes 90° F/F, 4 T 90°, 10 coudes 45° F/F, 12 manchons, 20 colliers monobloc, 35 m de fil, colliers serre-fil, 1 colle)



VCIPA200 VCIPA200 DEEE HT 0,83 € PPI TTC 1678,80 €

VCI

Une Formule idéale et pratique incluant 1 centrale, 1 réseau de tuyauterie adapté avec prises et 1 ensemble de nettoyage. Pour surface habitable jusqu'à 320 m² + dépendances
1 Centrale CB3S
1 Ensemble d'accessoires VA75
6 Prises V550B
6 Raccords de prise V55C
1 Prise de service sur la centrale
1 Kit d'installation pour 6 prises (40 m PVC, 18 coudes 90° F/F, 5 T 90°, 12 coudes 45° F/F, 16 manchons, 24 colliers monobloc, 45 m de fil, colliers serre-fil, 1 colle)



VCIPA300 VCIPA300 DEEE HT 0,83 € PPI TTC 1918,80 €

Produit connecté. Caractéristiques techniques, visuels, DEEE unitaire HT, PPI TTC en euros hors DEEE exportés (non livrés), n'engageant pas Rexel et susceptibles de modification. NC = nous consulter.

ASPIRATION CENTRALISÉE

CENTRALE D'ASPIRATION



Centrale d'aspiration modèle 130
Pour maison jusqu'à 130m²
Livrée avec son kit complet de nettoyage
puissance 1400W - Efficacité d'aspiration maxi 490W
H.625 mm x Diamètre 350 mm
Contenance cuve = 13L
sans sac

tension nominale (Un) (V)	230
hauteur (mm)	625
diamètre (mm)	350
calibre/courant nominal assigné (In) (A)	7

GEA31082400 GEA31082400 DEEE HT 0,83 € PPI TTC 1114,80 €



Centrale d'aspiration modèle 200
Pour maison jusqu'à 200m²
Livrée avec son kit complet de nettoyage
puissance 1800W
Efficacité d'aspiration maxi 600W
H.650mm x Diamètre 350 mm
Contenance cuve = 13L
sans sac

tension nominale (Un) (V)	230
hauteur (mm)	650
diamètre (mm)	350
calibre/courant nominal assigné (In) (A)	7

GEA31082405 GEA31082405 DEEE HT 0,83 € PPI TTC 1260,00 €



Centrale d'aspiration modèle 300 Nature
Pour maison jusqu'à 300m²
Livrée avec son kit complet de nettoyage confort
puissance 1700W
Efficacité d'aspiration maxi 600W
écran LCD
H.730mm x Diamètre 340 mm
Contenance cuve = 20L - sans sac
La gamme nature, équipée d'un ordinateur avec écran LCD
pour donner en temps réel les principales informations
d'usage et d'entretien, propose également un démarrage
soft start.

tension nominale (Un) (V)	230
hauteur (mm)	730
diamètre (mm)	340
calibre/courant nominal assigné (In) (A)	7

GEA31082415 GEA31082415 DEEE HT 0,83 € PPI TTC 1824,00 €



Centrale d'aspiration modèle 1000
Système de By Pass
Tension d'alim min max. 207-244 V (50 Hz)
Dépression max 37 kPa
Puissance d'aspiration max 850 W
Niveau acoustique Lp 70 dB +/- 2 dB
Capacité de la cuve de poussière 20 l
Cuve en acier
Protection contre les surcharges

GEA31082425 GEA31082425 DEEE HT 0,83 € PPI TTC 2559,60 €



VCI

Centrale d'aspiration 1300W pour surface de 160m²
Centrale très bon rapport qualité/prix
Aspirateur central pour réseau standard
Nombre de moteurs 1
Nombre de turbines 3
Refroidissement Indépendant de l'air aspiré de type Bypass
Puissance moteur watts 1300 w
Tension / ampérage A 240 V / 6 A
Dépression mm CE maxi 2960
Débit L/s 46
Filtration Cône de séparation cyclonique
+ double filtre (CFP/PPM)
Protection Fusible
Contrôle de commande Relais transfo 24 V BT
Capacité du bac en litres 25
Hauteur en cm 88
Diamètre en cm 30,5
Poids en kg 10
Nombre d'opérateurs 1
Surface habitable en m² jusqu'à 160
Prise la plus éloignée en mètres 25
Garantie 5 ans

VCICD2S VCICD2S DEEE HT 0,83 € PPI TTC 1018,80 €



VCI

Centrale d'aspiration 1550W
Performance pour maison jusqu'à 220 m² Prise de service intégrée
Aspirateur central pour réseau standard et rétractable 9 mètres
Nombre de moteurs 1
Nombre de turbines 3
Refroidissement Indépendant de l'air aspiré de type Bypass
Puissance moteur watts 1550 w
Tension / ampérage 240 V / 7 A
Dépression mm CE 3480
Débit L/s 44,7
Filtration Cône de séparation cyclonique
+ double filtre (CFP/PPM)
Protection Fusible
Contrôle de commande Relais transfo 24 V BT
Capacité du bac en litres 36/20
Hauteur en cm 102
Diamètre en cm 31,5
Poids en kg 13
Prise de service Oui
Nombre d'opérateurs 1
Surface habitable en m² jusqu'à 220
Prise la plus éloignée en mètres 30
Garantie 5+5 ans*

VCICB2S VCICB2S DEEE HT 0,83 € PPI TTC 1150,80 €

Produit connecté. Caractéristiques techniques, visuels, DEEE unitaire HT, PPI TTC en euros hors DEEE emportés (non livrés), n'engageant pas Rexel et susceptibles de modification. NC = nous consulter.

ASPIRATION CENTRALISÉE

ASPIRATION CENTRALISÉE

CENTRALE D'ASPIRATION



VCI

Centrale Aspiration 1850 W
Excellente performance pour grande maison jusqu'à 320 m².
Prise de service intégrée
Aspirateur central pour réseau standard et rétractable 12 mètres
Nombre de moteurs 1 - Nombre de turbines 3
Refroidissement Indépendant de l'air aspiré de type Bypass
Puissance moteur watts 1850 w
Tension / ampérage 240 V / 8,5 A
Dépression mm CÉ 3620
Débit L/s 52,7
Filtration Cône de séparation cyclonique
+ double filtre (CFP/PPM)
Protection Fusible
Contrôle de commande Relais transfo 24 V BT
Capacité du bac en litres 36/20
Hauteur en cm 102
Diamètre en cm 31,5
Poids en kg 14
Prise de service Oui
Nombre d'opérateurs 1
Surface habitable en m2 jusqu'à 320
Prise la plus éloignée en mètres 50
Garantie 5+5 ans*

VCICB3S VCICB3S DEEE HT 0,83 € PPI TTC 1294,80 €



VCI

Centrale d'aspiration 2400 W
Ultra puissante double moteur pour très grande maison jusqu'à 400 m²
Aspirateur central pour réseau standard et rétractable 12 mètres
Nombre de moteurs 2 - Nombre de turbines 4
Refroidissement Indépendant de l'air aspiré de type Bypass
Puissance moteur watts 2400 w
Tension / ampérage 240 V / 10 A
Dépression mm CÉ 4150
Débit L/s 61,9
Filtration Cône de séparation cyclonique
+ double filtre (CFP/PPM)
Protection Fusible
Contrôle de commande Relais transfo 24 V BT
Capacité du bac en litres 36/20
Hauteur en cm 105
Diamètre en cm 31,5
Poids en kg 18
Nombre d'opérateurs 1
Surface habitable jusqu'à 1000 M2
Prise la plus éloignée en mètres 100
Garantie 5+5 ans*

VCICB4S VCICB4S DEEE HT 0,83 € PPI TTC 1594,80 €

ACCESSOIRES



VCI

Ensemble nettoyage avec flexible standard
Composition du kit :
1 Flexible standard 10 M
1 Support flexible
1 canne télescopique
1 jeu de 6 brosses

FUNCTIONNEMENT introduire le flexible dans une des prises d'aspiration qui est munie de contacteurs 24 volts basse tension. Dès que le raccord métallique du flexible est introduit dans la prise, l'aspirateur central se met en marche, le retrait de celui-ci permet l'arrêt.

VCIVA100 VCIVA100 DEEE HT 0,00 € PPI TTC 198,00 €



VCI

Ensemble nettoyage avec flexible interrupteur
Composition du kit :
1 Flexible Interrupteur 9 M
1 Support flexible
1 canne télescopique
1 jeu de 6 brosses

FUNCTIONNEMENT bien positionner l'embout du flexible entre les deux contacteurs des prises. L'embout du flexible est équipé d'une petite languette, et les prises d'un petit repère pour vous assurer la bonne position du flexible. La mise en marche et l'arrêt de l'aspirateur central s'effectuent alors en appuyant sur l'interrupteur du flexible.

VCIVA90FT VCIVA90FT DEEE HT 0,00 € PPI TTC 285,60 €



VCI

Ensemble d'accessoires radio
Flexible à commande radio FR100 + 1 canne télescopique + 1 jeu de 6 brosses V600
Ensemble nettoyage avec flexible radio
Composition du kit :
1 Flexible 10 M
1 Support flexible
1 canne télescopique
1 jeu de 6 brosses
1 poignée radio émetteur
1 module radio récepteur

Pour les installations réalisées sans fil : Le flexible radio est équipé d'un émetteur intégré dans la poignée avec un bouton Marche/Arrêt. Le récepteur est relié aux bornes 24 V de la Centrale.

VCIVA100R VCIVA100R DEEE HT 0,00 € PPI TTC 381,60 €



VCI

Ensemble nettoyage avec flexible rétractable
Composition du kit :
1 Flexible rétractable 12 M
1 Poignée pour flexible rétractable
1 canne télescopique
1 jeu de 6 brosses

Le concept est simple : le flexible, de la longueur choisie, est dissimulé dans le réseau PVC du système d'aspiration, derrière sa prise dédiée. Il vous suffit d'ouvrir la prise, de sortir la longueur de flexible dont vous avez besoin à l'instant, d'y connecter vos accessoires et de démarrer votre appareil depuis la prise. Rien de plus facile ! Lorsque vous avez terminé, le flexible se rétracte rapidement grâce à la force d'aspiration de votre appareil.

VCIVA120RT VCIVA120RT DEEE HT 0,00 € PPI TTC 378,00 €

☑ Produit connecté. Caractéristiques techniques, visuels, DEEE unitaire HT, PPI TTC en euros hors DEEE exportés (non livrés), n'engageant pas Rexel et susceptibles de modification. NC = nous consulter.

ASPIRATION CENTRALISÉE

CONDUITS

VCI

Kit installation réseau standard
Réseau d'aspiration complet pour prise classique.
Composition du kit 3 prises K3P
Tube Mètres : x 20
Coude 90° F/F : x 9
T 90° : x 2
Coude 45° F/F : x 6
Manchon : x 10
Colliers monobloc : x 12
Fils bas voltage 2 x 0.50 mm en mètre : x 25
Colle 60 ml : x 1
Guide d'installation : x 1



VCI

Kit installation réseau pour flexible rétractable
Le réseau rétractable doit être impérativement couplé avec une centrale d'une puissance supérieure à 3400 mm2 de dépression
Réseau d'aspiration complet pour prise rétractable.
Composition du kit rétractable KRT120
Prise pour flexible rétractable : x 1
Contre prise pour flexible rétractable : x 1
Tube Mètres : x 16
Coude 90° SL : x 3
Coude 45° SL : x 2
Coude 22° SL : x 2
Manchon : x 6
Colliers monobloc : x 10
Fils bas voltage 2 x 0.50 mm en mètre : x 20
Colle 60 ml : x 1
Guide d'installation : x 1



VCIK3P VCIK3P DEEE HT 0,00 € PPI TTC 154,80 €

VCIKRT120 VCIKRT120 DEEE HT 0,00 € PPI TTC 380,00 €



Kit de canalisation
Diam: 44 pour 3 prises
Conduit exclusivement conçu pour l'aspiration centralisée (traitement antistatique)
Facilité de montage (montage sans colle grâce à un joint d'étanchéité intégré pour une installation plus rapide et facile) et intégration dans les cloisons sèches épaisseur 70 mm grâce au diam 44 extérieur.



couleur noir
diamètre (mm) 44

GEA31030001 GEA31030001 DEEE HT 0,00 € PPI TTC 270,05 €



Le système de commande SONIS apporte un confort d'utilisation de l'aspiration centralisée grâce à une commande Marche/Arrêt la poigne. SONIS dispense de la liaison filaire entre les prises et la centrale pour la commande de basse tension 24 V. (Sauf prise plinthe ramasse miettes).



couleur blanc
tension nominale (Un) (V) 24

GEA31040063 GEA31040063 DEEE HT 0,00 € PPI TTC 152,50 €

PRISES D'ASPIRATION



Contre prise universelle
Avec la contreprise universelle et son raccord coudé, la prise Sérélia s'installe dans tous les types de support



couleur blanc

GEA31020070 GEA31020070 DEEE HT 0,00 € PPI TTC 17,41 €

VCI

Prise design blanche
Prise rectangle pour aspiration centralisée
gamme design
Système contact filaire
Dimension : 8 cm x 12.2 cm
Composition : PVC
Couleur : blanc
S'installe avec le raccord V55C



VCIV560B VCIV560B DEEE HT 0,00 € PPI TTC 27,00 €

Produit connecté. Caractéristiques techniques, visuels, DEEE unitaire HT, PPI TTC en euros hors DEEE emportés (non livrés), n'engageant pas Rexel et susceptibles de modification. NC = nous consulter.

ASPIRATION CENTRALISÉE

ASPIRATION CENTRALISÉE

PRISES D'ASPIRATION

VCI

Raccord de prise
Contre prise avec raccord coudé pour assemblage avec prise design.



VCIV55C	VCIV55C	DEEE HT 0,00 €	PPI TTC 9,96 €
---------	---------	----------------	----------------

VCI

Prise extra plate de sol
Prise aspiration inox montage affleurant au sol ou sur plan de travail
Montage mural possible
Prise robuste avec un design en inox brossé
Dimension 8,2 cm largeur x 9,6 cm de hauteur
S'installe avec le raccord V91C



VCIV719I	VCIV719I	DEEE HT 0,00 €	PPI TTC 50,40 €
----------	----------	----------------	-----------------

VCI

Raccord de prise sol
Contre prise avec raccord coudé pour assemblage avec prise extra plate inox affleurant
Pour prise V719I



VCIV91C	VCIV91C	DEEE HT 0,00 €	PPI TTC 9,96 €
---------	---------	----------------	----------------



PRISE CELIANE BLANCHE A CONTACT



GEA31020086	GEA31020086	DEEE HT 0,00 €	PPI TTC 59,62 €
-------------	-------------	----------------	-----------------

RAMASSE MIETTES



Plinthe ramasse miette blanche.
Placée discrètement sous un meuble de cuisine, la prise plinthe ramasse-miettes permet d'évacuer à tout moment miettes et poussières. La commande de la plinthe ramasse miette s'effectue en actionnant le bouton poussoir avec le pied ou le balais. Une pression sur le volet ouvert permet de stopper l'aspiration. La prise plinthe évite l'utilisation d'un flexible.



couleur	blanc
hauteur (mm)	90

GEA31020080	GEA31020080	DEEE HT 0,00 €	PPI TTC 100,41 €
-------------	-------------	----------------	------------------

VCI

TRAPPE ASPIRANTE DE CUISINE BLANCHE livrée avec flexible de 75cm et coude de départ



VCIVTA02B	VCIVTA02B	DEEE HT 0,00 €	PPI TTC 82,50 €
-----------	-----------	----------------	-----------------

☑ Produit connecté. Caractéristiques techniques, visuels, DEEE unitaire HT, PPI TTC en euros hors DEEE emportés (non livrés), n'engageant pas Rexel et susceptibles de modification. NC = nous consulter.



Panasonic

MULTIMÉDIA

ÉCRANS LED

OLED / QLED

Panasonic

G

4K UHD



Ecran 65" - 164 cm
OLED 4K HDR Ultra HD Premium
Dalle Master HDR OLED Professional Edition
Processeur HCX Pro AI
Smart TV (My Home Screen 6.0)
Alexa et Google Assistant Built-In
HDR Multi Support (HDR10+ Adaptive / HDR10 / HLG /
DolbyVision IQ / HLG Photo)
Netflix Calibrated Mode
Dolby Atmos®
50 W (2 x 15 W + 20 W)
Woofer Intégré
4 ports HDMI - 2 ports HDMI 2.1 - 3 ports USB
Double Tuner
USB HDD Recording
Compatible Bluetooth® (Clavier/ Souris/ Audio)
Pied pivotant

classe énergétique	G
technologie	OLED
résolution	4K UHD
diagonale visible de l'écran (cm)	164
diagonale visible de l'écran (pouce)	65
couleur	noir

HCSTX-65JZ1500E

HCSTX65JZ1500E

DEEE HT 12,50 €

PPI TTC 2999,00 €

Panasonic

G

4K UHD



ECRAN 65" - 164 cm
OLED 4K HDR Ultra HD Premium- Master HDR OLED Panel-
Processeur HCX Pro AI
Multi HDR Support (HDR10+ Adaptive / HDR10 / HLG /
DolbyVision IQ / HLG Photo)
Netflix Calibrated Mode- Dolby Atmos®
- Subwoofer Connection
Double Tuner
USB HDD Recording
Compatible Bluetooth® (Clavier/ Souris/ Audio)
4 ports HDMI - 2 ports HDMI 2.1 - 3 ports USB
30 W (2 x 15 W) - Pied pivotant
Smart TV (My Home Screen 6.0)
Alexa Built-In - Google Assistant Built-In

classe énergétique	G
technologie	OLED
résolution	4K UHD
Smart TV	oui
diagonale visible de l'écran (cm)	164
diagonale visible de l'écran (pouce)	65
tuner DVB-T2 (codec H.264)	oui
couleur	noir

HCSTX-65JZ1000E

HCSTX65JZ1000E

DEEE HT 12,50 €

PPI TTC 2799,00 €

Panasonic

G

4K UHD



Ecran 55" - 139 cm
OLED 4K HDR Ultra HD Premium
Dalle Master HDR OLED Professional Edition
Processeur HCX Pro AI
Smart TV (My Home Screen 6.0)
Alexa et Google Assistant Built-In
HDR Multi Support (HDR10+ Adaptive / HDR10 / HLG /
DolbyVision IQ / HLG Photo)
Netflix Calibrated Mode
Dolby Atmos®
50 W (2 x 15 W + 20 W)
Woofer Intégré
4 ports HDMI - 2 ports HDMI 2.1 - 3 ports USB
Double Tuner
USB HDD Recording
Compatible Bluetooth® (Clavier/ Souris/ Audio)
Pied pivotant

classe énergétique	G
technologie	OLED
résolution	4K UHD
diagonale visible de l'écran (cm)	139
diagonale visible de l'écran (pouce)	55
couleur	noir

HCSTX-55JZ1500E

HCSTX55JZ1500E

DEEE HT 12,50 €

PPI TTC 2299,00 €

Panasonic

G

4K UHD



ECRAN 55" - 139 cm
OLED 4K HDR Ultra HD Premium
Dalle Master HDR OLED -Processeur HCX Pro AI
Multi HDR Support (HDR10+ Adaptive / HDR10 / HLG /
DolbyVision IQ / HLG Photo)
Netflix Calibrated Mode- Dolby Atmos® HDMI 2.1
Subwoofer Connection
Double Tuner - USB HDD Recording
Bluetooth® Compatible
(Clavier/ Souris/ Audio)
4 ports HDMI - 2 ports HDMI 2.1 - 3 ports USB
30 W (2 x 15 W)
Pied pivotant
Smart TV (My Home Screen 6.0)
Alexa Built-In - Google Assistant Built-In

classe énergétique	G
technologie	OLED
résolution	4K UHD
Smart TV	oui
diagonale visible de l'écran (cm)	139
diagonale visible de l'écran (pouce)	55
tuner DVB-T2 (codec H.264)	oui
couleur	noir

HCSTX-55JZ1000E

HCSTX55JZ1000E

DEEE HT 0,00 €

PPI TTC 1999,00 €

Panasonic

G

4K UHD



Ecran 48"
121 cm
OLED 4K HDR Ultra HD Premium
Processeur HCX Pro AI
Smart TV (My Home Screen 6.0)
Alexa et Google Assistant Built-In
HDR Multi Support (HDR10+ Adaptive / HDR10 / HLG /
DolbyVision IQ / HLG Photo)
Netflix Calibrated Mode
Dolby Atmos®
30 W (2 x 15 W)
Connexion Subwoofer
4 ports HDMI - 2 ports HDMI 2.1 - 3 ports USB
Double Tuner
USB HDD Recording
Compatible Bluetooth® (Clavier/ Souris/ Audio)

classe énergétique	G
technologie	OLED
résolution	4K UHD
diagonale visible de l'écran (cm)	121
diagonale visible de l'écran (pouce)	48
couleur	noir

HCSTX-48JZ1000E

HCSTX48JZ1000E

DEEE HT 8,33 €

PPI TTC 1699,00 €

SAMSUNG



Ecran 65 pouces QLED
100 hz
Full Led local dimming Silver HDR 1500
Object tracking Sound pour une spatialisation du son
Son 60 watts
Pied central

Smart TV oui

S4GQE65Q80AATXXC

S4G3152961

DEEE HT 12,50 €

PPI TTC 1718,40 €

Produit connecté. Caractéristiques techniques, visuels, DEEE unitaire HT, PPI TTC en euros hors DEEE emportés (non livrés), n'engageant pas Rexel et susceptibles de modification. NC = nous consulter.

ÉCRANS LED

OLED / QLED

SAMSUNG



Ecran 65 pouces Qled
Dual LED
Multi-view
Son 20 Watts, mode ambient light
Ultimate UHD Dimming



Smart TV
diagonale visible de l'écran (pouce) oui
65

S4GQE65Q65AAUXXC S4G31S2960 DEEE HT 12,50 € PPI TTC 1238,40 €

SAMSUNG



Ecran 55 pouces
QLED
Dalle 100Hz
Quantum Processor 4K
Far-field voice control, adaptive Picture/Sound+ Pied central



Smart TV oui

S4GQE55Q80AATXXC S4G31S2955 DEEE HT 12,50 € PPI TTC 1246,80 €

SAMSUNG



Ecran 55 pouces
Qled
Dual LED, Multi-view
Son 20 Watts, mode ambient light
Ultimate UHD Dimming



Smart TV
diagonale visible de l'écran (pouce) oui
55

S4GQE55Q65AAUXXC S4G31S2954 DEEE HT 12,50 € PPI TTC 959,04 €

SAMSUNG



Ecran 50 pouces
Qled
Dual LED, Multi-view
Son 20 Watts, mode ambient light
Ultimate UHD Dimming



Smart TV
diagonale visible de l'écran (pouce) OUI
50

S4GQE50Q65AAUXXC S4G31S2949 DEEE HT 12,50 € PPI TTC 898,80 €

SAMSUNG



Ecran 43 pouces
Qled
Dual LED
Multi-view
Son 20 Watts, mode ambient light
Ultimate UHD Dimming



Smart TV
diagonale visible de l'écran (pouce) oui
43

S4GQE43Q65AAUXXC S4G31S2947 DEEE HT 8,33 € PPI TTC 767,04 €

SAMSUNG



Ecran 55 pouces MINI QLED
100HZ
Full Led local dimming Silver HDR 2000 Object tracking Sound
pour une spatialisation du son
Son 60 watts
Pied central
Peak 2,000nits, Better Gaming(G-Sync), dalle anti reflet QLC+
BOITIER ONE CONNECT



Smart TV
diagonale visible de l'écran (pouce) oui
55

S4GQE55QN95AATXXC S4G31S2957 DEEE HT 12,50 € PPI TTC 2198,40 €

Produit connecté. Caractéristiques techniques, visuels, DEEE unitaire HT, PPI TTC en euros hors DEEE emportés (non livrés), n'engageant pas Rexel et susceptibles de modification. NC = nous consulter.

ÉCRANS LED

OLED / QLED

SAMSUNG



Ecran 65 pouces MINI QLED
100Hz - Full Led local dimming Silver HDR 2000
Object tracking Sound pour une spatialisation du son
Son 60 watts
Pied central
Peak 2.000nits, Better Gaming(G-Sync), dalle anti reflet QLC+
BOITIER ONE CONNECT



Smart TV
diagonale visible de l'écran (pouce) 65

S4GQE65QN95AATXXC S4G31S2965 DEEE HT 12,50 € PPI TTC 2870,40 €

SAMSUNG



Ecran MINI QLED 75 pouces + Full Led local dimming Gold,
dalle QLC anti reflets
HDR 2000 Boitier One connect
Télécommande Métal, accroche murale ultra fine



Smart TV
diagonale visible de l'écran (pouce) 75

S4GQE75QN95AATXXC S4G31S2973 DEEE HT 12,50 € PPI TTC 4319,04 €

SAMSUNG



Ecran 75 pouces QLED 8K 33 millions de pixel Full Led local
dimming Platinum
Quantum processor 8K
HDR 4000, sans bord
Ultra Slim (Infinite Screen), boitier one connect, dalle anti
reflets
Son OTS + technologie OTS améliorée pour une meilleure
spatialisation du son
Peak 3.000nits
New LED
Infinity Screen
80W
OTS Pro



Smart TV
diagonale visible de l'écran (pouce) 75

S4GQE75QN900AATXXC S4G31S2972 DEEE HT 12,50 € PPI TTC 7670,40 €

SAMSUNG



Ecran Q85 pouces mini QLED + Full Led local dimming Gold,
dalle QLC anti reflets
HDR 2000 Boitier One connect
Télécommande Métal
Compatible accroche murale ultra fine



Smart TV
diagonale visible de l'écran (pouce) 85

S4GQE85QN95AATXXC S4G31S2978 DEEE HT 12,50 € PPI TTC 5750,40 €

ULTRA HD 4K

Panasonic

4K UHD

Ecran 75" - 189 cm - 4K HDR
Processeur HCX Pro AI
Multi HDR Support (HDR10+ Adaptive / HDR10 / HLG / Dolby
Vision IQ / HLG Photo)
Local Dimming Pro Intelligent
2200Hz BMR IFC (100Hz natif) - Dolby Atmos - Subwoofer
Connection
Alexa et Google Assistant Built-In
Smart TV (My Home Screen 6.0)
Double Tuner
4 ports HDMI
2 ports HDMI 2.1
3 ports USB
30 W (2 x 15 W)



technologie LED
résolution 4K UHD
Smart TV oui
diagonale visible de l'écran (cm) 189
diagonale visible de l'écran (pouce) 75
tuner DVB-T2 (codec H.254) oui
couleur noir

HCSTX-75JX940E HCSTX75JX940E DEEE HT 0,00 € PPI TTC 2799,00 €

Panasonic



G 4K UHD

Ecran 65" - 164 cm - LED 4K UHD HDR 1800 Hz à LED 4K UHD
1400 Hz BMR (50 Hz natif)
HDR10+ Adaptive / HDR10 / HLG / Dolby Vision
Local Dimming
Subwoofer Connection
Bluetooth
Google Assistant Built-In
Enregistrement USB-HDD - Sortie Audio 20 W - TV connecté
Android TV - 3 ports hdmi
2 ports USB
Hbb TV
Chromecast Built-In



classe énergétique G
technologie LED
résolution 4K UHD
Smart TV oui
diagonale visible de l'écran (cm) 164
diagonale visible de l'écran (pouce) 65
tuner DVB-T2 (codec H.254) oui
couleur noir

HCSTX-65JX800E HCSTX65JX800E DEEE HT 12,50 € PPI TTC 1299,00 €

Produit connecté. Caractéristiques techniques, visuels, DEEE unitaire HT, PPI TTC en euros hors DEEE emportés (non livrés), n'engageant pas Rexel et susceptibles de modification. NC = nous consulter.

ÉCRANS LED

ULTRA HD 4K

Panasonic



Ecran 58" – 146 cm – LED 4K UHD 1400 Hz BMR (50 Hz natif)
 DR10+ Adaptive / HDR10 / HLG / Dolby Vision – Adaptive
 Backlight Dimming – ANDROID TV
 Subwoofer Connection
 Bluetooth
 Google Assistant Built-In
 Enregistrement USB-HDD
 Sortie Audio 20 W
 TV connecté
 Hbb
 3 ports hdmi
 2 ports USB
 Chromecast Built-In



classe énergétique	G
technologie	LED
résolution	4K UHD
Smart TV	oui
diagonale visible de l'écran (cm)	146
diagonale visible de l'écran (pouce)	58
tuner DVB-T2 (codec H.254)	oui
couleur	noir

HCSTX-58JX800E HCSTX58JX800E DEEE HT 12,50 € PPI TTC 999,00 €

Panasonic



Ecran 50" – 126 cm – LED 4K UHD 1400 Hz BMR (50 Hz natif)
 HDR10+ Adaptive / HDR10 / HLG Photo / Dolby Vision
 Adaptive Backlight Dimming
 Subwoofer Connection
 Bluetooth
 ANDROID TV
 Google Assistant Built-In
 Enregistrement USB-HDD
 Sortie Audio 20 W
 TV connecté Hbb TV
 3 ports HDMI 1 port HDMI 2.1
 2 ports USB
 Chromecast Built-In



classe énergétique	G
technologie	LED
résolution	4K UHD
Smart TV	oui
diagonale visible de l'écran (cm)	126
diagonale visible de l'écran (pouce)	50
tuner DVB-T2 (codec H.254)	oui
couleur	noir

HCSTX-50JX800E HCSTX50JX800E DEEE HT 12,50 € PPI TTC 799,00 €

Panasonic



Ecran 40" – 100 cm – LED 4K UHD 1400 Hz BMR (50 Hz natif)
 HDR10+ Adaptive / HDR10 / HLG / Dolby Vision
 Adaptive Backlight Dimming
 Subwoofer Connection
 Bluetooth
 Android TV
 Google Assistant Built-In
 Enregistrement USB-HDD – Sortie Audio 20 W – TV connecté
 Hbb TV
 3 ports HDMI 1 port HDMI 2.1
 2 ports USB- Chromecast Built-In



classe énergétique	G
technologie	LED
résolution	4K UHD
Smart TV	oui
diagonale visible de l'écran (cm)	100
diagonale visible de l'écran (pouce)	40
tuner DVB-T2 (codec H.254)	oui
couleur	noir

HCSTX-40JX800E HCSTX40JX800E DEEE HT 8,33 € PPI TTC 699,00 €

SAMSUNG



Ecran 75 pouces Crystal Processor 4K système de gestion des
 cables télécommande universelle + Tuner sat.



Smart TV	oui
diagonale visible de l'écran (pouce)	75

S4GUE75AU8075UXXC S4G31S2987 DEEE HT 12,50 € PPI TTC 1439,04 €

SAMSUNG



Ecran 65 pouces Crystal Processor 4K système de gestion des
 cables télécommande universelle + Tuner sat.



Smart TV	oui
diagonale visible de l'écran (pouce)	65

S4GUE65AU8075UXXC S4G31S2985 DEEE HT 12,50 € PPI TTC 959,04 €

SAMSUNG



Ecran 55 pouces Crystal Processor 4K système de gestion des
 cables télécommande universelle + Tuner sat.



Smart TV	oui
diagonale visible de l'écran (pouce)	55

S4GUE55AU8075UXXC S4G31S2983 DEEE HT 12,50 € PPI TTC 791,04 €

Produit connecté. Caractéristiques techniques, visuels, DEEE unitaire HT, PPI TTC en euros hors DEEE emportés (non livrés), n'engageant pas Rexel et susceptibles de modification. NC = nous consulter.

INTÉGRABLES LAVAGE

INTÉGRABLES FROID

PETITS APPAREILS
MÉNAGER

ASPIRATION CENTRALISÉE

MULTIMÉDIA

SUPPORTS
ET CONNECTIQUES
AUDIOVISUEL

MULTIMÉDIA

ÉCRANS LED

ULTRA HD 4K

SAMSUNG



Ecran 50 pouces Crystal Processor 4K système de gestion des câbles télécommande universelle + Tuner sat.



Smart TV
diagonale visible de l'écran (pouce) 50

S4GUE50AU8075UXXC	S4G3152982	DEEE HT 12,50 €	PPI TTC 719,04 €
-------------------	------------	-----------------	------------------

SAMSUNG



Ecran 43 pouces Crystal Processor 4K système de gestion des câbles télécommande universelle + Tuner sat.



Smart TV
diagonale visible de l'écran (pouce) 43

S4GUE43AU8075UXXC	S4G3152981	DEEE HT 8,33 €	PPI TTC 622,80 €
-------------------	------------	----------------	------------------

FULL HD

SAMSUNG



Ecran 85 pouces UHD Smart, bords métal + contrôle à la voix Crystal Processor 4K Télécommande universelle, bords fins mode ambient light système de gestion des câbles



Smart TV
diagonale visible de l'écran (pouce) 85

S4GUE85AU8075UXXC	S4G3152988	DEEE HT 12,50 €	PPI TTC 2678,40 €
-------------------	------------	-----------------	-------------------

Panasonic



Ecran 32'
LED FULL HD
60 Hz
80 CM
2 Hdmi
1 USB
DVB-T2
2 x 5 W



classe énergétique	G
technologie	LED
résolution	Full HD
diagonale visible de l'écran (cm)	80
diagonale visible de l'écran (pouce)	32
tuner DVB-T2 (codec H.254)	oui
couleur	noir

HCSTX-32G320E	HCSTX32G320E	DEEE HT 4,17 €	PPI TTC 239,00 €
---------------	--------------	----------------	------------------

BARRES DE SON

BARRES DE SON

Panasonic



Écran 24"
61 cm
60 Hz
Résolution HD 1280 x 720
2 Hdmi
1 USB
DVB-T2
2 x 3W



classe énergétique	F
technologie	LED
résolution	HD Ready
Smart TV	Non
diagonale visible de l'écran (cm)	61
diagonale visible de l'écran (pouce)	24
nombre de raccordements HDMI	2
nombre de raccordements USB	1
tuner DVB-T2 (codec H.254)	oui
couleur	noir

HCSTX-24G310E	HCSTX24G310E	DEEE HT 4,17 €	PPI TTC 164,00 €
---------------	--------------	----------------	------------------

Panasonic

Barre de son 2.1
240W- Caisson de basse son fil
Bluetooth
USB
sortie HDMI



puissance (W)	240
raccordement USB	oui
raccordement HDMI	oui

HCSSC-HTB510EGK	HCSSCHTBS10EGK	DEEE HT 0,42 €	PPI TTC 329,00 €
-----------------	----------------	----------------	------------------

Produit connecté. Caractéristiques techniques, visuels, DEEE unitaire HT, PPI TTC en euros hors DEEE emportés (non livrés), n'engageant pas Rexel et susceptibles de modification. NC = nous consulter.

BARRES DE SON

BARRES DE SON

Panasonic

Barre de son avec caisson de basse sans fil 2.1 ch
Format Ultra compact Design tout en un Puissance 120 W (RMS)
compatible Dolby Digital et DTS Digital- connectivité Bluetooth
Connectivité Optique et HDMI. Entrée USB



raccordement USB oui

HCSSC-HTB250EGK HCSSCHTB250EGK DEEE HT 0,42 € PPI TTC 199,00 €

Panasonic

Barre de son 2.0 ch
Format Ultra compact Design tout en un Puissance 80 W (RMS)
compatible Dolby Digital et DTS Digital- connectivité Bluetooth
Connectivité Optique et HDMI. Entrée USB



raccordement USB oui
raccordement HDMI oui

HCSSC-HTB200EGK HCSSCHTB200EGK DEEE HT 0,42 € PPI TTC 119,00 €

LECTEURS/ENREGISTREURS DVD

BLU-RAY

Panasonic

Graveur/Enregistreur/Lecteur Blu-ray doubleTuner TNT HD et upscale 4K
Disque dur 1 To
Wifi intégré
Viera Connect
Netflix
Fonction DNLA



Panasonic

Lecteur Blu-Ray 3D FULL HD UPSCALING - JPEG 4K permet la lecture de vos photos en Ultra HD



HCSDMRBWT850EC HCSDMRBWT850EC DEEE HT 0,42 € PPI TTC 699,00 €

HCSDMP-BDT180EF HCSDMPBDT180EF DEEE HT 0,42 € PPI TTC 99,00 €

APPAREILS PHOTOS

APPAREILS PHOTOS

Panasonic

Lecteur Blu-ray Disc 2D : Une image irréprochable en Blu-ray comme en DVD
VOD HD, Internet@TV (Apps), DLNA : Accédez au meilleur de la connectivité
Port USB : Connectez votre clé USB ou votre disque dur (XVID, MKV, AVCHD, ALAC, DSD, MP3, FLAC)
Design & Eco : un design compact et une faible consommation d'énergie



nombre de raccords USB 1

HCSDMP-BD84EG-K HCSDMPBD84EGK DEEE HT 0,42 € PPI TTC 89,00 €

Panasonic

Bridge
Capteur MOS 18,1MP
Zoom optique 60x (20-1200mm)
Ouverture F2.8 - 5.9
Qualité vidéo 4K 25p
Nouveau processeur Venus Engine
Viseur haute résolution 1166K pts
Ecran LCD 3.0" 1040K pts tactile
Rafale 10 i/s
Photo 4K/Post Focus/Focus Stacking



nombre de mégapixels 18
support de mémoire USB

HCSDC-FZ82EF-K HCSDCFZ82EFK DEEE HT 0,08 € PPI TTC 399,00 €

Produit connecté. Caractéristiques techniques, visuels, DEEE unitaire HT, PPI TTC en euros hors DEEE emportés (non livrés), n'engageant pas Rexel et susceptibles de modification. NC = nous consulter.

APPAREILS PHOTOS

APPAREILS PHOTOS

Panasonic



compact grand zoom
Capteur MOS 18,1MP
Zoom 30x 24-720mm (F3.3 - 6.4)
Stabilisation 5-axes
Fonctions Photo 4K & Post Focus
Viseur électronique 1166K pts
Ecran LCD 1040K pts tactile
Optique LEICA Vario Elmar

HCSDMC-TZ80EF-K	HCSDMCTZ80EFK	DEEE HT 0,08 €	PPI TTC 328,99 €
-----------------	---------------	----------------	------------------

MICRO CHAINES

MICRO CHAINES

Panasonic



Micro chaîne connectée Bluetooth-40W
Port USB (lecture MP3)
Bluetooth Re-Master
Radio FM
Lecteur CD

		couleur Bluetooth	noir oui
HCSSC-PM600EG-K	HCSSCPM600EGK	DEEE HT 1,67 €	PPI TTC 159,00 €

Panasonic



Micro chaîne connectée Bluetooth
20W
Port USB (lecture MP3)
Radio FM
Lecteur CD

		couleur Bluetooth	argent métallique oui
HCSSC-PM250EF-S	HCSSCPM250EFS	DEEE HT 1,67 €	PPI TTC 99,00 €

Panasonic



Micro chaîne design Ultra compact
Radio FM
Port USB (lecture MP3)
Fixation Murale
20W
Design élégant tout-en-un
lecteur CD
bluetooth
NFC Micro chaîne tout-en-un verticale noire CD, bluetooth, radio, DAB+

		Lecture CD audio	oui
HCSSC-HC-302EG-K	HCSSCHC302EGK	DEEE HT 1,67 €	PPI TTC 179,00 €

🔌 Produit connecté. Caractéristiques techniques, visuels, DEEE unitaire HT, PPI TTC en euros hors DEEE emportés (non livrés), n'engageant pas Rexel et susceptibles de modification. NC = nous consulter.

ERARD®

ACCESSOIRES **ESSENTIELS**
POUR MATÉRIELS AUDIO VIDÉO

ERARD, DES PRODUITS CONÇUS AUSSI POUR LES INSTALLATEURS

Depuis, 1961, ERARD conçoit et fabrique des solutions d'intégration du matériel audio-vidéo au sein de l'habitat, l'entreprise et l'espace public.

Notre ambition est de vous proposer des produits innovants, d'une qualité irréprochable et simples à installer.

En choisissant un produit ERARD, vous bénéficiez du savoir-faire et de l'assistance d'un industriel français. C'est aussi pour vous l'assurance de donner pleine et entière satisfaction à vos clients.



Cordons grandes longueurs | Boîtiers audio-vidéo professionnels | Supports TV | Meubles TV | Fixation d'antennes

SUPPORTS ET CONNECTIQUES AUDIOVISUEL

SUPPORTS ET CONNECTIQUES AUDIOVISUEL

SUPPORTS ÉCRANS & VIDÉOPROJECTEURS

COLONNES ET MEUBLES TV

ERARD®

NAGA Meuble 1400 carbon-USB-QI Meuble TV de longueur de 1400, avec chargeur USB et Qi (induction)
Structure en bois et verre
En option colonne support écran adaptable Existe en plusieurs tailles et couleurs.



couleur	noir
charge max. (kg)	50
largeur (mm)	1400
hauteur (mm)	450
profondeur (mm)	480
nombre de surfaces de rangement	2
modèle	table télévision/ vidéo

EAD037411	EAD037411	DEEE HT 4,42 €	PPI TTC 693,00 €
-----------	-----------	----------------	------------------

ERARD®

WILL 1400 XL Colonne TV mobile.
Structure acier, colonne noire, écran jusqu'à 85".
Option tablette possible. Existe en plusieurs tailles et couleurs.



mode de pose	sol
couleur	noir
adapté à	téléviseur
charge max. (kg)	50
largeur (mm)	928
hauteur (mm)	1394
profondeur (mm)	510
modèle	autre

EAD039050	EAD039050	DEEE HT 1,92 €	PPI TTC 624,60 €
-----------	-----------	----------------	------------------

ERARD®

LUX-UP TILT 1560 L pied TV noir, orientable de +/- 20° et inclinable de +/- 10%, gestion des câbles incluse dans la colonne. Pour écran de 30" à 85", vesa 100 à 400x400. poids maximum supporté de 50 kg.



mode de pose	sol
couleur	noir
adapté à	téléviseur
type d'accessoire	pied
largeur (mm)	933
hauteur (mm)	1560

EAD038252	EAD038252	DEEE HT 1,46 €	PPI TTC 484,20 €
-----------	-----------	----------------	------------------

ERARD®

FIT-UP Pied TV de table XL pour écran de 40" à 65", poids supporté : 30 kg



mode de pose	autre
couleur	noir
adapté à	téléviseur
charge max. (kg)	30
hauteur (mm)	800
modèle	autre

EAD035310	EAD035310	DEEE HT 0,40 €	PPI TTC 134,64 €
-----------	-----------	----------------	------------------

SUPPORTS ÉCRANS MURAUX

ERARD®

EXO XXL TW3 support mural aluminium inclinable de +/- 15° et orientable de +/- 160°. 2x2 bras
Déport 530 mm
pour écran de 40" à 100", vesa 200 à 600x400.
Poids maximum supporté 70 kg.



mode de pose	mur
couleur	noir
adapté à	téléviseur
type d'accessoire	étrier / étrier mural

EAD048390	EAD048390	DEEE HT 0,96 €	PPI TTC 423,00 €
-----------	-----------	----------------	------------------

ERARD®

STAND IT 400. Support mural sans perçage pour écran 30 à 65"
Hauteur maxi : 122 cm, poids maxi supporté 30 kg, structure acier. Vesa de 200 à 400, gestion des câbles intégrée. Existe en plusieurs tailles.



mode de pose	Floor/wall
couleur	blanc
adapté à	téléviseur
hauteur (mm)	122

EAD044640	EAD044640	DEEE HT 0,96 €	PPI TTC 252,00 €
-----------	-----------	----------------	------------------

☑ Produit connecté. Caractéristiques techniques, visuels, DEEE unitaire HT, PPI TTC en euros hors DEEE emportés (non livrés), n'engageant pas Rexel et susceptibles de modification. NC = nous consulter.

SUPPORTS ET CONNECTIQUES AUDIOVISUEL

SUPPORTS ÉCRANS & VIDÉOPROJECTEURS

SUPPORTS ÉCRANS MURAUX

ERARD®

EXO 400TW3 Support mural incli et orientable deport 538mm
2 bras pour écran de 30" à 65", vesa 200 à 400x400, poids supporté : 25kg, structure aluminium



mode de pose	mur
couleur	noir
adapté à	téléviseur

EAD048340	EAD048340	DEEE HT 0,40 €	PPI TTC 174,60 €
-----------	-----------	----------------	------------------

ERARD®

EXO 400TW2 Support mural incli et orientable deport 325mm
1 bras pour écran de 30" à 65", vesa 200 à 400x400, poids supporté : 25kg, structure aluminium



mode de pose	mur
couleur	noir
adapté à	téléviseur

EAD048240	EAD048240	DEEE HT 0,16 €	PPI TTC 139,50 €
-----------	-----------	----------------	------------------

ERARD®

EXO 200TW3 Support mural incli et orientable deport 410mm
2 bras pour écran de 15" à 43", vesa 50 à 200x200, poids supporté : 15kg, structure aluminium



mode de pose	mur
couleur	noir
adapté à	téléviseur

EAD048320	EAD048320	DEEE HT 0,16 €	PPI TTC 107,82 €
-----------	-----------	----------------	------------------

ERARD®

APPLIK support mural universel inclinable Pour écran grande taille (30" à 100"), poids maxi supporté : 70 à 120 kg, système anti décrochement inclus, structure acier



mode de pose	mur
couleur	noir
adapté à	téléviseur
charge max. (kg)	120

EAD002531	EAD002531	DEEE HT 0,16 €	PPI TTC 99,72 €
-----------	-----------	----------------	-----------------

ERARD®

FIXIT 400 Support mural fixe, ultra-fin (16mm épaisseur)
pour écrans LED de 30" à 65", vesa 200x200 à 400x400, poids maxi supporté : 50 kg



mode de pose	mur
couleur	noir
adapté à	téléviseur

EAD044040	EAD044040	DEEE HT 0,09 €	PPI TTC 86,22 €
-----------	-----------	----------------	-----------------

ERARD®

APPLIK Support mural universel fixe
Pour écran grande taille (30" à 100"), poids supporté : 80 à 120 kg, épaisseur du support 25 mm, structure acier



mode de pose	mur
couleur	noir
adapté à	téléviseur
charge max. (kg)	120

EAD002530	EAD002530	DEEE HT 0,16 €	PPI TTC 79,02 €
-----------	-----------	----------------	-----------------

Produit connecté. Caractéristiques techniques, visuels, DEEE unitaire HT, PPI TTC en euros hors DEEE emportés (non livrés), n'engageant pas Rexel et susceptibles de modification. NC = nous consulter.

SUPPORTS ET CONNECTIQUES AUDIOVISUEL

SUPPORTS ÉCRANS & VIDÉOPROJECTEURS

SUPPORTS ÉCRANS MURAUX



ERARD®

CLIFF 200 Twist 90° support mural Inclinaison et orientable pour écran de 19" à 43", vesa 75x75 à 200x200, poids maxi supporté : 30 kg. Structure acier, déport jusqu'à 255 mm

mode de pose	mur
couleur	noir
adapté à	téléviseur

EAD043420	EAD043420	DEEE HT 0,16 €	PPI TTC 75,24 €
-----------	-----------	----------------	-----------------



ERARD®

CLIFF 200 Twist 45° support mural Inclinaison et orientable pour écran de 19" à 43", vesa 75x75 à 200x200, poids maxi supporté : 30 kg. Structure acier

mode de pose	mur
couleur	gris
adapté à	téléviseur

EAD043320	EAD043320	DEEE HT 0,16 €	PPI TTC 53,46 €
-----------	-----------	----------------	-----------------



ERARD®

CLIFF 100 Twist 45° support mural inclinable et orientable pour écran de 15" à 28", vesa de 75 à 100x100, poids maxi supporté : 15 kg. Structure acier

mode de pose	mur
couleur	noir
adapté à	téléviseur

EAD043310	EAD043310	DEEE HT 0,05 €	PPI TTC 43,56 €
-----------	-----------	----------------	-----------------



ERARD®

CLIFF 100 Fixe Support mural Fixe pour écran de 15" à 28", vesa 75x75 à 100x100, poids maxi supporté : 15 kg. Structure acier

mode de pose	mur
couleur	noir
adapté à	téléviseur

EAD043010	EAD043010	DEEE HT 0,02 €	PPI TTC 16,56 €
-----------	-----------	----------------	-----------------

SUPPORT ÉCRAN PLAFOND



ERARD®

APPLIK support plafond inclinable et orientable, réglable en hauteur de 650 à 1050mm. pour écran de 30" à 65", vesa 75 à 400x400, poids maxi supporté 30 kg, structure acier

mode de pose	plafond
couleur	gris
adapté à	téléviseur
hauteur (mm)	1050

EAD049540	EAD049540	DEEE HT 0,16 €	PPI TTC 162,72 €
-----------	-----------	----------------	------------------



ERARD®

APPLIK Support plafond pour écrans plats Inclinaison et orientable, réglable en hauteur de 650 à 1050mm, vesa 100x100 et 200 X200 pour écrans de 19" à 43", poids maxi supporté 25 kg, structure acier

mode de pose	plafond
couleur	gris
adapté à	téléviseur
hauteur (mm)	1050

EAD002405	EAD002405	DEEE HT 0,16 €	PPI TTC 88,20 €
-----------	-----------	----------------	-----------------

🔌 Produit connecté. Caractéristiques techniques, visuels, DEEE unitaire HT, PPI TTC en euros hors DEEE emportés (non livrés), n'engageant pas Rexel et susceptibles de modification. NC = nous consulter.

SUPPORTS ET CONNECTIQUES AUDIOVISUEL

SUPPORTS ÉCRANS & VIDÉOPROJECTEURS

SUPPORT PLAFONDS POUR VIDÉOPROJECTEURS



ERARD®

SQUARE

Support vidéo projecteur plafond avec attaches réglables en hauteur de 54 à 121 cm, structure acier, rotation à 360°, gestion des câbles

mode de pose	plafond
couleur	gris
adapté à	projecteur
hauteur (mm)	1210

EAD002431 EAD002431 DEEE HT 0,40 € PPI TTC 225,00 €



ERARD®

Support vidéo projecteur plafond réglable de 65 à 85 cm
Blanc
Structure acier

mode de pose	plafond
couleur	blanc
adapté à	projecteur
type d'accessoire	support de plafond/montage
hauteur (mm)	850

EAD049401 EAD049401 DEEE HT 0,16 € PPI TTC 147,60 €

TELECOMMANDES

TÉLÉCOMMANDES



ERARD®

Télécommande d'origine CANAL+ GS
Aucune configuration n'est requise
Fonctionnement immédiat

EAD726424 EAD726424 DEEE HT 0,08 € PPI TTC 27,47 €



ERARD®

Télécommande de remplacement LG
Pré-programmée pour une compatibilité 100 % garantie avec TOUS les écrans TV et les vidéo-projecteurs de marque LG fabriqués depuis 2000
Fonctionnement immédiat

EAD726420 EAD726420 DEEE HT 0,08 € PPI TTC 14,83 €

CÂBLES

RÉCEPTION TV - TNT



ERARD®

Télécommande de remplacement SAMSUNG
Pré-programmée pour une compatibilité 100 % garantie avec TOUS les écrans TV et les vidéo-projecteurs de marque SAMSUNG fabriqués depuis 2000
Fonctionnement immédiat

EAD726421 EAD726421 DEEE HT 0,08 € PPI TTC 14,83 €



ERARD®

Cordon TV 9.52mm Mâle / RJ45 Mâle VDI Actif
2 m

application	autre
fini finissement 2	prise
fini finissement 1	prise
longueur (mm)	2
blindé	Non
impédance raccordement 2 (Ohm)	75
impédance raccordement 1 (Ohm)	100
raccordement 2	RJ45 8(8)
raccordement 1	F

EAD4981 EAD4981 DEEE HT 0,02 € PPI TTC 24,39 €

Produit connecté. Caractéristiques techniques, visuels, DEEE unitaire HT, PPI TTC en euros hors DEEE emportés (non livrés), n'engageant pas Rexel et susceptibles de modification. NC = nous consulter.

INTÉGRABLES LAVAGE

INTÉGRABLES FROID

PETITS APPAREILS
MÉNAGER

ASPIRATION CENTRALISÉE

MULTIMÉDIA

SUPPORTS
ET CONNECTIQUES
AUDIOVISUEL

SUPPORTS ET CONNECTIQUES AUDIOVISUEL

CÂBLES

RÉCEPTION TV - TNT

ERARD®

Filtre 5G (LTE 700)
Bande passante de 5 à 690 MHz
Permet de préserver la qualité du signal TV hertzien des risques de perturbations dus aux émissions de téléphonie mobile sur la bande des 700 MHz



EAD724442 EAD724442 DEEE HT 0,02 € PPI TTC 17,82 €

ERARD®

"Cordon Balun Prise "F" / RJ45
30 cm "



application	autre
finition raccordement 2	prise
finition raccordement 1	prise
longueur (mm)	0.3
blindé	Non
impédance raccordement 2 (Ohm)	75
impédance raccordement 1 (Ohm)	100
raccordement 2	RJ45 8(8)
raccordement 1	F

EAD5479 EAD5479 DEEE HT 0,02 € PPI TTC 14,54 €

ERARD®

Cordon TV 9,52mm
19 vdc
5m Mâle / Femelle
5m + Adaptateur 9.52 mâle/mâle
connecteurs plaqués OR blindage renforcé



couleur	blanc
blindage	doublément blindé
type de câble	câble d'antenne
longueur (m)	5

EAD4633 EAD4633 DEEE HT 0,02 € PPI TTC 10,53 €

ERARD®

Cordon TV 9,52mm
19 vdc
2m Mâle / Femelle
2m + Adaptateur 9.52 mâle/mâle
connecteurs plaqués OR blindage renforcé



couleur	blanc
blindage	doublément blindé
type de câble	câble d'antenne
longueur (m)	2

EAD4631 EAD4631 DEEE HT 0,02 € PPI TTC 7,42 €

ERARD®

TV 9,52mm COUDÉ à 90° M / F
PRIVILEGE
2m + Adapt



finition raccordement 1	fiche coudée
finition raccordement 2	jack d'angle
type de connecteur raccordement 1	IEC
type de connecteur raccordement 2	IEC
longueur (m)	2

EAD4499 EAD4499 DEEE HT 0,02 € PPI TTC 5,20 €

ERARD®

Cordon TV 9,52mm
3C2V Mâle / Femelle
2m + Adaptateur 9.52 mâle/mâle



couleur	blanc
type de câble	câble d'antenne
longueur (m)	2

EAD4510 EAD4510 DEEE HT 0,02 € PPI TTC 3,22 €

☑ Produit connecté. Caractéristiques techniques, visuels, DEEE unitaire HT, PPI TTC en euros hors DEEE emportés (non livrés), n'engageant pas Rexel et susceptibles de modification. NC = nous consulter.

SUPPORTS ET CONNECTIQUES AUDIOVISUEL

CÂBLES

CORDONS HDMI FLEX

ERARD®

Cordon HDMI 1.4 Flex, 4K
20m Type A Mâle / Mâle
gaine ultra flexible
20m
connecteurs plaqués OR blindage renforcé



finition raccordement 1	prise
finition raccordement 2	prise
type de connecteur raccordement 1	HDMI
type de connecteur raccordement 2	HDMI
longueur (m)	20

EAD726835 EAD726835 DEEE HT 0,02 € PPI TTC 152,71 €

ERARD®

Cordon HDMI 1.4 Flex, 4K
15m Type A Mâle / Mâle
gaine ultra flexible
15m
connecteurs plaqués OR blindage renforcé



finition raccordement 1	prise
finition raccordement 2	prise
type de connecteur raccordement 1	HDMI
type de connecteur raccordement 2	HDMI
longueur (m)	15

EAD726834 EAD726834 DEEE HT 0,02 € PPI TTC 82,87 €

ERARD®

Cordon HDMI 1.4 Flex, 4K
10m Type A Mâle / Mâle
gaine ultra flexible
10m
connecteurs plaqués OR blindage renforcé



finition raccordement 1	prise
finition raccordement 2	prise
type de connecteur raccordement 1	HDMI
type de connecteur raccordement 2	HDMI
longueur (m)	10

EAD726833 EAD726833 DEEE HT 0,02 € PPI TTC 50,51 €

ERARD®

Cordon HDMI 1.4 Flex, 4K
5m Type A Mâle / Mâle
gaine ultra flexible
5m
connecteurs plaqués OR blindage renforcé



finition raccordement 1	prise
finition raccordement 2	prise
type de connecteur raccordement 1	HDMI
type de connecteur raccordement 2	HDMI
longueur (m)	5

EAD726832 EAD726832 DEEE HT 0,02 € PPI TTC 28,75 €

ERARD®

Cordon HDMI 1.4 Flex, 4K
3m Type A Mâle / Mâle
gaine ultra flexible
3m
connecteurs plaqués OR blindage renforcé



finition raccordement 1	prise
finition raccordement 2	prise
type de connecteur raccordement 1	HDMI
type de connecteur raccordement 2	HDMI
longueur (m)	3

EAD726831 EAD726831 DEEE HT 0,02 € PPI TTC 19,60 €

ERARD®

Cordon HDMI 4K FLEX
2.0 Compatible
2m Type A Mâle / Mâle
Gaine ultra flexible
Connecteurs plaqués OR
Blindage renforcé
2m



finition raccordement 1	prise
finition raccordement 2	prise
type de connecteur raccordement 1	HDMI
type de connecteur raccordement 2	HDMI
longueur (m)	2

EAD726830 EAD726830 DEEE HT 0,02 € PPI TTC 14,94 €

Produit connecté. Caractéristiques techniques, visuels, DEEE unitaire HT, PPI TTC en euros hors DEEE emportés (non livrés), n'engageant pas Rexel et susceptibles de modification. NC = nous consulter.

INTÉGRABLES LAVAGE

INTÉGRABLES FROID

PETITS APPAREILS
MÉNAGER

ASPIRATION CENTRALISÉE

MULTIMÉDIA

SUPPORTS
ET CONNECTIQUES
AUDIOVISUEL


SUPPORTS ET CONNECTIQUES AUDIOVISUEL

CÂBLES

CORDONS HDMI FLEX INTEGRATION PRO

ERARD®

KIT HDMI 4K FLEX INTEGRATION
20m
Permet de connecter facilement une prise HDMI Mâle après avoir passé le cordon dans une gaine PVC de diamètre 20mm




finition raccordement 1	prise
finition raccordement 2	prise
type de connecteur raccordement 1	HDMI
type de connecteur raccordement 2	HDMI
longueur (m)	20

EAD726845	EAD726845	DEEE HT 0,02 €	PPI TTC 211,23 €
-----------	-----------	----------------	------------------

ERARD®

KIT HDMI 4K FLEX INTEGRATION
15m
Permet de connecter facilement une prise HDMI Mâle après avoir passé le cordon dans une gaine PVC de diamètre 20mm




finition raccordement 1	prise
finition raccordement 2	prise
type de connecteur raccordement 1	HDMI
type de connecteur raccordement 2	HDMI
longueur (m)	15

EAD726844	EAD726844	DEEE HT 0,02 €	PPI TTC 139,61 €
-----------	-----------	----------------	------------------

ERARD®

KIT HDMI FLEX INTEGRATION
10m
Permet de connecter facilement une prise HDMI Mâle après avoir passé le cordon dans une gaine PVC de diamètre 20mm




finition raccordement 1	prise
finition raccordement 2	prise
type de connecteur raccordement 1	HDMI
type de connecteur raccordement 2	HDMI
longueur (m)	10

EAD726843	EAD726843	DEEE HT 0,02 €	PPI TTC 94,61 €
-----------	-----------	----------------	-----------------

ERARD®

KIT HDMI FLEX INTEGRATION
5m
Permet de connecter facilement une prise HDMI Mâle après avoir passé le cordon dans une gaine PVC de diamètre 20mm



finition raccordement 1	prise
finition raccordement 2	prise
type de connecteur raccordement 1	HDMI
type de connecteur raccordement 2	HDMI
longueur (m)	5

EAD726842	EAD726842	DEEE HT 0,02 €	PPI TTC 64,21 €
-----------	-----------	----------------	-----------------

CORDONS HDMI

ERARD®

Cordon HDMI 1.4 3D
20m Ultra HD 4K HIGH SPEED WITH ETHERNET
Type A Mâle / Mâle
Perform
PRIVILEGE
20m



finition raccordement 1	prise
finition raccordement 2	prise
type de connecteur raccordement 1	HDMI
type de connecteur raccordement 2	HDMI
longueur (m)	20

EAD7855	EAD7855	DEEE HT 0,02 €	PPI TTC 136,26 €
---------	---------	----------------	------------------

ERARD®

Cordon HDMI 1.4 3D
15m Ultra HD 4K HIGH SPEED WITH ETHERNET
Type A Mâle / Mâle
Perform
PRIVILEGE
15m



finition raccordement 1	prise
finition raccordement 2	prise
type de connecteur raccordement 1	HDMI
type de connecteur raccordement 2	HDMI
longueur (m)	15

EAD7854	EAD7854	DEEE HT 0,02 €	PPI TTC 71,33 €
---------	---------	----------------	-----------------

☑ Produit connecté. Caractéristiques techniques, visuels, DEEE unitaire HT, PPI TTC en euros hors DEEE emportés (non livrés), n'engageant pas Rexel et susceptibles de modification. NC = nous consulter.

SUPPORTS ET CONNECTIQUES AUDIOVISUEL

CÂBLES

CORDONS HDMI

ERARD®

Cordon HDMI 1.4 3D
10m Ultra HD 4K HIGH SPEED WITH ETHERNET
Type A Mâle / Mâle
Perform
PRIVILEGE
10m



finition raccordement 1	prise
finition raccordement 2	prise
type de connecteur raccordement 1	HDMI
type de connecteur raccordement 2	HDMI
longueur (m)	10

EAD7883	EAD7883	DEEE HT 0,02 €	PPI TTC 40,43 €
---------	---------	----------------	-----------------

ERARD®

Cordon HDMI Coudé Latéral à 90°
UHD 4K
5m



finition raccordement 1	prise
finition raccordement 2	prise
type de connecteur raccordement 1	HDMI
type de connecteur raccordement 2	HDMI
longueur (m)	5

EAD7894	EAD7894	DEEE HT 0,02 €	PPI TTC 31,01 €
---------	---------	----------------	-----------------

ERARD®

Cordon HDMI 1.4 3D
5m Ultra HD 4K HIGH SPEED WITH ETHERNET
Type A Mâle / Mâle
Perform
PRIVILEGE
5m



finition raccordement 1	prise
finition raccordement 2	prise
type de connecteur raccordement 1	HDMI
type de connecteur raccordement 2	HDMI
longueur (m)	5

EAD7882	EAD7882	DEEE HT 0,02 €	PPI TTC 22,77 €
---------	---------	----------------	-----------------

ERARD®

HDMI 4K COUDÉ LATÉRAL à 90DEG 3m
2.0 Compatible
Recommandé pour les connexions HDMI sur les tranches des écrans TV



EAD7893	EAD7893	DEEE HT 0,02 €	PPI TTC 20,02 €
---------	---------	----------------	-----------------

ERARD®

Cordon HDMI 1.4 3D
3m Ultra HD 4K HIGH SPEED WITH ETHERNET
Type A Mâle / Mâle
Perform
PRIVILEGE
3m



finition raccordement 1	prise
finition raccordement 2	prise
type de connecteur raccordement 1	HDMI
type de connecteur raccordement 2	HDMI
longueur (m)	3

EAD7881	EAD7881	DEEE HT 0,02 €	PPI TTC 16,51 €
---------	---------	----------------	-----------------

ERARD®

Cordon HDMI Coudé Latéral à 90°
UHD 4K
2m



finition raccordement 1	prise
finition raccordement 2	prise
type de connecteur raccordement 1	HDMI
type de connecteur raccordement 2	HDMI
longueur (m)	2

EAD7892	EAD7892	DEEE HT 0,02 €	PPI TTC 15,66 €
---------	---------	----------------	-----------------

Produit connecté. Caractéristiques techniques, visuels, DEEE unitaire HT, PPI TTC en euros hors DEEE emportés (non livrés), n'engageant pas Rexel et susceptibles de modification. NC = nous consulter.

SUPPORTS ET CONNECTIQUES AUDIOVISUEL

CÂBLES

CORDONS HDMI

ERARD®

Cordon HDMI 1.4 3D
2m Ultra HD 4K HIGH SPEED WITH ETHERNET
Type A Mâle / Mâle
Perform- PRIVILEGE
2m



finition raccordement 1	prise
finition raccordement 2	prise
type de connecteur raccordement 1	HDMI
type de connecteur raccordement 2	HDMI
longueur (m)	2

EAD7880	EAD7880	DEEE HT 0,02 €	PPI TTC 11,86 €
---------	---------	----------------	-----------------

ERARD®

Cordon HDMI 1.4 3D
1,2m Ultra HD 4K HIGH SPEED WITH ETHERNET
Type A Mâle / Mâle
Perform- 1,2m



finition raccordement 1	prise
finition raccordement 2	prise
type de connecteur raccordement 1	HDMI
type de connecteur raccordement 2	HDMI
longueur (m)	1.2

EAD7879	EAD7879	DEEE HT 0,02 €	PPI TTC 10,55 €
---------	---------	----------------	-----------------

CORDONS HDMI AMPLIFIÉS

ERARD®

Cordon HDMI FLEX Amplifié
UHD 4K
35m



finition raccordement 1	prise
finition raccordement 2	prise
type de connecteur raccordement 1	HDMI
type de connecteur raccordement 2	HDMI
longueur (m)	35

EAD726838	EAD726838	DEEE HT 0,08 €	PPI TTC 328,79 €
-----------	-----------	----------------	------------------

ERARD®

Cordon HDMI FLEX Amplifié
UHD 4K
30m



finition raccordement 1	prise
finition raccordement 2	prise
type de connecteur raccordement 1	HDMI
type de connecteur raccordement 2	HDMI
longueur (m)	30

EAD726837	EAD726837	DEEE HT 0,08 €	PPI TTC 308,57 €
-----------	-----------	----------------	------------------

ERARD®

Cordon HDMI FLEX Amplifié
UHD 4K
25m



finition raccordement 1	prise
finition raccordement 2	prise
type de connecteur raccordement 1	HDMI
type de connecteur raccordement 2	HDMI
longueur (m)	25

EAD726836	EAD726836	DEEE HT 0,08 €	PPI TTC 279,20 €
-----------	-----------	----------------	------------------

ERARD®

HDMI 2.0b
CERTIFICATION PREMIUM
PRISES ALU
4m50



finition raccordement 1	prise
finition raccordement 2	prise
type de connecteur raccordement 1	HDMI
type de connecteur raccordement 2	HDMI
longueur (m)	4.5

EAD726852	EAD726852	DEEE HT 0,02 €	PPI TTC 32,15 €
-----------	-----------	----------------	-----------------

🔌 Produit connecté. Caractéristiques techniques, visuels, DEEE unitaire HT, PPI TTC en euros hors DEEE emportés (non livrés), n'engageant pas Rexel et susceptibles de modification. NC = nous consulter.

SUPPORTS ET CONNECTIQUES AUDIOVISUEL

CÂBLES

CORDONS HDMI AMPLIFIÉS

ERARD®

HDMI 2.0b
CERTIFICATION PREMIUM
PRISES ALU
2m



finition raccordement 1	prise
finition raccordement 2	prise
type de connecteur raccordement 1	HDMI
type de connecteur raccordement 2	HDMI
longueur (m)	2

EAD726850	EAD726850	DEEE HT 0,02 €	PPI TTC 15,62 €
-----------	-----------	----------------	-----------------

CORDONS HDMI FIBRE OPTIQUE INTEGRATION PRO

ERARD®

Cordon HDMI FIBRE OPTIQUE 4K 60ips HDR 4:4:4
20m
2.0 Compatible
18 Gbps
Existe aussi en Longueurs de 30m, 40m, 60m, 80m et 100m



finition raccordement 1	prise
finition raccordement 2	prise
type de connecteur raccordement 1	HDMI
type de connecteur raccordement 2	HDMI
longueur (m)	20

EAD726820	EAD726820	DEEE HT 0,02 €	PPI TTC 315,94 €
-----------	-----------	----------------	------------------

ERARD®

Cordon HDMI FIBRE OPTIQUE 4K 60ips HDR 4:4:4
15m
2.0 Compatible
18 Gbps



finition raccordement 1	prise
finition raccordement 2	prise
type de connecteur raccordement 1	HDMI
type de connecteur raccordement 2	HDMI
longueur (m)	15

EAD726819	EAD726819	DEEE HT 0,02 €	PPI TTC 284,71 €
-----------	-----------	----------------	------------------

ERARD®

Cordon HDMI FIBRE OPTIQUE 4K 60ips HDR 4:4:4
10m
2.0 Compatible
18 Gbps



finition raccordement 1	prise
finition raccordement 2	prise
type de connecteur raccordement 1	HDMI
type de connecteur raccordement 2	HDMI
longueur (m)	10

EAD726818	EAD726818	DEEE HT 0,02 €	PPI TTC 257,15 €
-----------	-----------	----------------	------------------

CÂBLES AUDIO - JACK

ERARD®

Rallonge Jack 3,5 mm
10m Jack 3,5 mm Mâle / Jack 3,5mm Femelle



finition raccordement 1	prise
finition raccordement 2	jack
type de connecteur raccordement 1	jack 3,5mm
type de connecteur raccordement 2	jack 3,5mm
longueur (m)	10

EAD1421	EAD1421	DEEE HT 0,02 €	PPI TTC 14,27 €
---------	---------	----------------	-----------------

ERARD®

Casque audio
Jack 3,5mm - 5 m Oreillettes mousse avec serre tête réglable



finition raccordement 1	prise
modèle	filaire
type de connecteur raccordement 1	jack 3,5mm
longueur (m)	5

EAD1129	EAD1129	DEEE HT 0,08 €	PPI TTC 9,76 €
---------	---------	----------------	----------------

Produit connecté. Caractéristiques techniques, visuels, DEEE unitaire HT, PPI TTC en euros hors DEEE emportés (non livrés), n'engageant pas Rexel et susceptibles de modification. NC = nous consulter.

INTÉGRABLES LAVAGE

INTÉGRABLES FROID

PETITS APPAREILS
MÉNAGER

ASPIRATION CENTRALISÉE

MULTIMÉDIA

SUPPORTS
ET CONNECTIQUES
AUDIOVISUEL

SUPPORTS ET CONNECTIQUES AUDIOVISUEL

CÂBLES

CÂBLES AUDIO - JACK

ERARD®

Rallonge Jack 3,5 mm
5 m Jack 3,5 mm Mâle / Jack 3,5mm Femelle



finition raccordement 1	prise
finition raccordement 2	jack
type de connecteur raccordement 1	jack 3,5 mm
type de connecteur raccordement 2	jack 3,5 mm
longueur (m)	5

EAD1420	EAD1420	DEEE HT 0,02 €	PPI TTC 4,93 €
---------	---------	----------------	----------------

ERARD®

Rallonge Jack 3,5 mm
3m Jack 3,5 mm Mâle / Jack 3,5mm Femelle



finition raccordement 1	prise
finition raccordement 2	jack
type de connecteur raccordement 1	jack 3,5 mm
type de connecteur raccordement 2	jack 3,5 mm
longueur (m)	3

EAD1505	EAD1505	DEEE HT 0,02 €	PPI TTC 4,10 €
---------	---------	----------------	----------------

CÂBLES AUDIO - JACK PREMIUM

ERARD®

Cordon Jack 3,5 mm 1m50 Jack 3,5 mm Mâle / Jack 3,5mm Mâle



finition raccordement 1	prise
finition raccordement 2	prise
type de connecteur raccordement 1	jack 3,5 mm
type de connecteur raccordement 2	jack 3,5 mm
longueur (m)	1.5

EAD1501	EAD1501	DEEE HT 0,02 €	PPI TTC 2,86 €
---------	---------	----------------	----------------

ERARD®

Cordon Jack 3,5 mm -15m Jack 3,5 mm Mâle / Jack 3,5mm Mâle
prise métal
blindage renforcé



finition raccordement 1	prise
finition raccordement 2	prise
type de connecteur raccordement 1	jack 3,5 mm
type de connecteur raccordement 2	jack 3,5 mm
longueur (m)	15

EAD7113	EAD7113	DEEE HT 0,02 €	PPI TTC 32,13 €
---------	---------	----------------	-----------------

ERARD®

Cordon Jack 3,5 mm -10m Jack 3,5 mm Mâle / Jack 3,5mm Mâle
prise métal
blindage renforcé



finition raccordement 1	prise
finition raccordement 2	prise
type de connecteur raccordement 1	jack 3,5 mm
type de connecteur raccordement 2	jack 3,5 mm
longueur (m)	10

EAD7112	EAD7112	DEEE HT 0,02 €	PPI TTC 18,76 €
---------	---------	----------------	-----------------

ERARD®

Cordon Jack 3,5 mm -5m Jack 3,5 mm Mâle / Jack 3,5mm Mâle
prise métal
blindage renforcé



finition raccordement 1	prise
finition raccordement 2	prise
type de connecteur raccordement 1	jack 3,5 mm
type de connecteur raccordement 2	jack 3,5 mm
longueur (m)	5

EAD7111	EAD7111	DEEE HT 0,02 €	PPI TTC 11,86 €
---------	---------	----------------	-----------------

🔌 Produit connecté. Caractéristiques techniques, visuels, DEEE unitaire HT, PPI TTC en euros hors DEEE emportés (non livrés), n'engageant pas Rexel et susceptibles de modification. NC = nous consulter.

SUPPORTS ET CONNECTIQUES AUDIOVISUEL

CÂBLES

CÂBLES AUDIO - JACK PREMIUM

ERARD®

Cordon Jack 3,5 mm - 2m Jack 3,5 mm Mâle / Jack 3,5mm Mâle
prise métal
blindage renforcé



finition raccordement 1	prise
finition raccordement 2	prise
type de connecteur raccordement 1	jack 3,5mm
type de connecteur raccordement 2	jack 3,5mm
longueur (m)	2

EAD7110	EAD7110	DEEE HT 0,02 €	PPI TTC 8,80 €
---------	---------	----------------	----------------

CÂBLES INFORMATIQUE VGA

ERARD®

Cordon VGA (HD 15)
30m Filtré
Mâle / Mâle
15 pin connectées
Perform
PRIVILEGE
30m



finition raccordement 1	prise
finition raccordement 2	prise
type de connecteur raccordement 1	D-Sub
type de connecteur raccordement 2	D-Sub
longueur (m)	30

EAD7510	EAD7510	DEEE HT 0,02 €	PPI TTC 104,65 €
---------	---------	----------------	------------------

ERARD®

Cordon VGA (HD 15)
20m Filtré
Mâle / Mâle
15 pin connectées
Perform
PRIVILEGE
20m



finition raccordement 1	prise
finition raccordement 2	prise
type de connecteur raccordement 1	D-Sub
type de connecteur raccordement 2	D-Sub
longueur (m)	20

EAD7509	EAD7509	DEEE HT 0,02 €	PPI TTC 79,04 €
---------	---------	----------------	-----------------

ERARD®

Cordon VGA (HD 15)
15m Filtré
Mâle / Mâle
15 pin connectées
Perform
PRIVILEGE
15m



finition raccordement 1	prise
finition raccordement 2	prise
type de connecteur raccordement 1	D-Sub
type de connecteur raccordement 2	D-Sub
longueur (m)	15

EAD7508	EAD7508	DEEE HT 0,02 €	PPI TTC 55,12 €
---------	---------	----------------	-----------------

ERARD®

Cordon VGA (HD 15)
10m Filtré
Mâle / Mâle
15 pin connectées
Perform
PRIVILEGE
10m



finition raccordement 1	prise
finition raccordement 2	prise
type de connecteur raccordement 1	D-Sub
type de connecteur raccordement 2	D-Sub
longueur (m)	10

EAD7506	EAD7506	DEEE HT 0,02 €	PPI TTC 40,16 €
---------	---------	----------------	-----------------

ERARD®

Cordon VGA (HD 15)
5m Filtré
Mâle / Mâle
15 pin connectées
Perform
PRIVILEGE
5m



finition raccordement 1	prise
finition raccordement 2	prise
type de connecteur raccordement 1	D-Sub
type de connecteur raccordement 2	D-Sub
longueur (m)	5

EAD7505	EAD7505	DEEE HT 0,02 €	PPI TTC 22,75 €
---------	---------	----------------	-----------------

Produit connecté. Caractéristiques techniques, visuels, DEEE unitaire HT, PPI TTC en euros hors DEEE emportés (non livrés), n'engageant pas Rexel et susceptibles de modification. NC = nous consulter.

INTÉGRABLES LAVAGE

INTÉGRABLES FROID

PETITS APPAREILS
MÉNAGER

ASPIRATION CENTRALISÉE

MULTIMÉDIA

SUPPORTS
ET CONNECTIQUES
AUDIOVISUEL

SUPPORTS ET CONNECTIQUES AUDIOVISUEL

CÂBLES

CÂBLES INFORMATIQUE VGA

ERARD®

Cordon VGA (HD 15)
3m Filtré
Mâle / Mâle
15 pin connectées
Perform
PRIVILEGE
3m



finition raccordement 1	prise
finition raccordement 2	prise
type de connecteur raccordement 1	D-Sub
type de connecteur raccordement 2	D-Sub
longueur (m)	3

EAD7504	EAD7504	DEEE HT 0,02 €	PPI TTC 17,32 €
---------	---------	----------------	-----------------

ERARD®

Cordon VGA (HD 15)
2m Filtré
Mâle / Mâle
15 pin connectées
Perform
PRIVILEGE
2m



finition raccordement 1	prise
finition raccordement 2	prise
type de connecteur raccordement 1	D-Sub
type de connecteur raccordement 2	D-Sub
longueur (m)	2

EAD7502	EAD7502	DEEE HT 0,02 €	PPI TTC 15,08 €
---------	---------	----------------	-----------------

CÂBLES INFORMATIQUE VGA + JACK

ERARD®

Cordon VGA + Jack
20m HD 15 pin connectées + Jack 3.5mm
Filtré
Mâle / Mâle
Perform
PRIVILEGE
20m



finition raccordement 1	prise
finition raccordement 2	prise
type de connecteur raccordement 1	D-Sub
type de connecteur raccordement 2	D-Sub
longueur (m)	20

EAD7536	EAD7536	DEEE HT 0,02 €	PPI TTC 81,45 €
---------	---------	----------------	-----------------

ERARD®

Cordon VGA + Jack
15m HD 15 pin connectées + Jack 3.5mm
Filtré
Mâle / Mâle
Perform
PRIVILEGE
15m



finition raccordement 1	prise
finition raccordement 2	prise
type de connecteur raccordement 1	D-Sub
type de connecteur raccordement 2	D-Sub
longueur (m)	15

EAD7535	EAD7535	DEEE HT 0,02 €	PPI TTC 59,06 €
---------	---------	----------------	-----------------

ERARD®

Cordon VGA + Jack
10m HD 15 pin connectées + Jack 3.5mm
Filtré
Mâle / Mâle
Perform
PRIVILEGE
10m



finition raccordement 1	prise
finition raccordement 2	prise
type de connecteur raccordement 1	D-Sub
type de connecteur raccordement 2	D-Sub
longueur (m)	10

EAD7534	EAD7534	DEEE HT 0,02 €	PPI TTC 42,77 €
---------	---------	----------------	-----------------

ERARD®

Cordon VGA + Jack
5m HD 15 pin connectées + Jack 3.5mm
Filtré
Mâle / Mâle
Perform
PRIVILEGE
5m



finition raccordement 1	prise
finition raccordement 2	prise
type de connecteur raccordement 1	D-Sub
type de connecteur raccordement 2	D-Sub
longueur (m)	5

EAD7533	EAD7533	DEEE HT 0,02 €	PPI TTC 25,47 €
---------	---------	----------------	-----------------

☑ Produit connecté. Caractéristiques techniques, visuels, DEEE unitaire HT, PPI TTC en euros hors DEEE emportés (non livrés), n'engageant pas Rexel et susceptibles de modification. NC = nous consulter.

SUPPORTS ET CONNECTIQUES AUDIOVISUEL

CÂBLES

CÂBLES INFORMATIQUE USB

ERARD®

Rallonge USB 2,0 amplifiée
20m USB A Mâle / USB A Femelle
auto-alimentée



finition raccordement 1	prise
finition raccordement 2	jack
type de connecteur raccordement 1	USB-A
type de connecteur raccordement 2	USB-A
longueur (m)	20

EAD722428	EAD722428	DEEE HT 0,02 €	PPI TTC 100,66 €
-----------	-----------	----------------	------------------

ERARD®

Rallonge USB 2,0 amplifiée
15m USB A Mâle / USB A Femelle
auto-alimentée



finition raccordement 1	prise
finition raccordement 2	jack
type de connecteur raccordement 1	USB-A
type de connecteur raccordement 2	USB-A
longueur (m)	15

EAD722427	EAD722427	DEEE HT 0,02 €	PPI TTC 65,07 €
-----------	-----------	----------------	-----------------

ERARD®

Rallonge USB 2,0 amplifiée
10m USB A Mâle / USB A Femelle
auto-alimentée



finition raccordement 1	prise
finition raccordement 2	jack
type de connecteur raccordement 1	USB-A
type de connecteur raccordement 2	USB-A
longueur (m)	10

EAD2426	EAD2426	DEEE HT 0,02 €	PPI TTC 44,73 €
---------	---------	----------------	-----------------

ERARD®

Rallonge USB 2,0 amplifiée
5m USB A Mâle / USB A Femelle
auto-alimentée



finition raccordement 1	prise
finition raccordement 2	jack
type de connecteur raccordement 1	USB-A
type de connecteur raccordement 2	USB-A
longueur (m)	5

EAD2425	EAD2425	DEEE HT 0,02 €	PPI TTC 24,86 €
---------	---------	----------------	-----------------

ERARD®

Cordon USB 2.0
1,8 m USB A Mâle / USB A Femelle



finition raccordement 1	prise
finition raccordement 2	jack
type de connecteur raccordement 1	USB-A
type de connecteur raccordement 2	USB-A
longueur (m)	1.8

EAD2420	EAD2420	DEEE HT 0,02 €	PPI TTC 4,10 €
---------	---------	----------------	----------------

ERARD®

Cordon USB 2.0
1,8 m USB A Mâle / Mâle



finition raccordement 1	prise
finition raccordement 2	prise
type de connecteur raccordement 1	USB-A
type de connecteur raccordement 2	USB-A
longueur (m)	1.8

EAD2411	EAD2411	DEEE HT 0,02 €	PPI TTC 4,07 €
---------	---------	----------------	----------------

Produit connecté. Caractéristiques techniques, visuels, DEEE unitaire HT, PPI TTC en euros hors DEEE emportés (non livrés), n'engageant pas Rexel et susceptibles de modification. NC = nous consulter.

SUPPORTS ET CONNECTIQUES AUDIOVISUEL

CÂBLES

CÂBLES INFORMATIQUE USB 3.0

ERARD®

Rallonge USB A M – USB A F / 20 m / 3.1 Gen.1 / débit: 5 Gbps
avec bloc alimentation 5V



longueur (m)	20000
raccordement 1	USB
raccordement 2	USB
nombre de conducteurs	2

EAD722438	EAD722438	DEEE HT 0,02 €	PPI TTC 247,97 €
-----------	-----------	----------------	------------------

ERARD®

Rallonge USB A M – USB A F / 15 m / 3.1 Gen.1 / débit: 5 Gbps
avec bloc alimentation 5V



longueur (m)	15000
raccordement 1	USB
nombre de conducteurs	2

EAD722437	EAD722437	DEEE HT 0,02 €	PPI TTC 187,36 €
-----------	-----------	----------------	------------------

ERARD®

Rallonge USB A M – USB A F / 10 m / 3.1 Gen.1 / débit: 5 Gbps
avec bloc alimentation 5V



longueur (m)	1000
raccordement 1	USB
nombre de conducteurs	2

EAD722436	EAD722436	DEEE HT 0,02 €	PPI TTC 161,64 €
-----------	-----------	----------------	------------------

ERARD®

Rallonge USB A M – USB A F / 5 m / 3.1 Gen.1 / débit: 5 Gbps /
auto alimenté



longueur (m)	5000
raccordement 1	USB
raccordement 2	USB
nombre de conducteurs	2

EAD722435	EAD722435	DEEE HT 0,02 €	PPI TTC 53,28 €
-----------	-----------	----------------	-----------------

CÂBLES INFORMATIQUE USB C

ERARD®

USB C – vers USB C
5A
1m50 // débit: 10 Gbps / cordon de synchronisation et
de charge 5A + fonction E-Mark (permet de charger des
smartphones, tablettes et PC jusqu'à 100 W)



longueur (m)	1500
raccordement 1	USB
raccordement 2	USB
nombre de conducteurs	2

EAD722459	EAD722459	DEEE HT 0,02 €	PPI TTC 24,80 €
-----------	-----------	----------------	-----------------

ERARD®

USB-C
1m / 3.1 Generation 1 / débit: 5 Gbps
cordon de synchronisation et de charge 3A



longueur (m)	1000
raccordement 1	USB
raccordement 2	USB
nombre de conducteurs	2

EAD722401	EAD722401	DEEE HT 0,02 €	PPI TTC 17,35 €
-----------	-----------	----------------	-----------------

☑ Produit connecté. Caractéristiques techniques, visuels, DEEE unitaire HT, PPI TTC en euros hors DEEE emportés (non livrés), n'engageant pas Rexel et susceptibles de modification. NC = nous consulter.

SUPPORTS ET CONNECTIQUES AUDIOVISUEL

CÂBLES

CÂBLES INFORMATIQUE USB C

ERARD®

USB C – USB A 3 m
débit : 480 Mbps / cordon de synchronisation et de charge 3A
(smartphones et tablettes)



longueur (m)	3000
raccordement 1	USB
raccordement 2	USB
nombre de conducteurs	2

EAD722455 EAD722455 DEEE HT 0,02 € PPI TTC 21,13 €

ERARD®

USB C – USB A 2 m
débit : 480 Mbps / cordon de synchronisation et de charge 3A
(smartphones et tablettes)



longueur (m)	2000
raccordement 2	USB
nombre de conducteurs	2

EAD722454 EAD722454 DEEE HT 0,02 € PPI TTC 15,62 €

BOITIERS ET ACCESSOIRES

DISTRIBUTEURS HDMI

ERARD®

Distributeur HDMI 1 x 8
Ultra HD 4K x 2K
340 MHz 1 entrée
8 sorties
Amplificateur et synchro automatique
fonction para-surtenseur (ESD)
dim : 260 x 115 x 27 mm



EAD6993 EAD6993 DEEE HT 0,08 € PPI TTC 286,78 €

ERARD®

Distributeur HDMI 1 x 4
Ultra HD 4K x 2K
340 MHz



EAD6992 EAD6992 DEEE HT 0,08 € PPI TTC 189,29 €

DÉPORT HDMI VIA RESEAU RJ45

ERARD®

Distributeur HDMI 1 x 2
Ultra HD 4K x 2K
340 MHz



EAD6991 EAD6991 DEEE HT 0,08 € PPI TTC 137,65 €

ERARD®

Kit de déport HDMI via RJ45 -1 vers 4 sur IP Full HD 1080p,
compatible Réseau TCP/IP, jusqu'à 80 m + transfert de
télécommande



EAD727934 EAD727934 DEEE HT 0,08 € PPI TTC 946,31 €

Produit connecté. Caractéristiques techniques, visuels, DEEE unitaire HT, PPI TTC en euros hors DEEE emportés (non livrés), n'engageant pas Rexel et susceptibles de modification. NC = nous consulter.

INTÉGRABLES LAVAGE

INTÉGRABLES FROID

PETITS APPAREILS
MÉNAGER

ASPIRATION CENTRALISÉE

MULTIMÉDIA

SUPPORTS
ET CONNECTIQUES
AUDIOVISUEL

SUPPORTS ET CONNECTIQUES AUDIOVISUEL

BOITIERS ET ACCESSOIRES

DÉPORT HDMI VIA RESEAU RJ45

ERARD®

Déport HDMI + Clavier + Souris (KVM) sur IP 120m
Full HD 1080p, Compatible 1 vers Multi
Transfert de télécommande inclus



ERARD®

Déport HDMI via RJ45 -1 vers 1 sur IP Full HD 1080p,
compatible Réseau TCP/IP, jusqu'à 80 m + transfert de
télécommande



EAD722970	EAD722970	DEEE HT 0,08 €	PPI TTC 562,28 €
-----------	-----------	----------------	------------------

EAD727931	EAD727931	DEEE HT 0,08 €	PPI TTC 367,06 €
-----------	-----------	----------------	------------------

ACCESSOIRES HDMI

ERARD®

Déport HDMI 2D via RJ45 + By-Pass Émetteur / récepteur
HDMI part réseau RJ45 + Sortie HDMI, fonction transfert de
télécommande



ERARD®

Amplificateur HDMI Femelle / Femelle
PRIVILEGE
Auto-alimenté Réglable
Dim 40 x 28 x 18 mm



finition raccordement 1	jack
finition raccordement 2	jack
raccordement 1	HDMI
raccordement 2	HDMI

EAD7984	EAD7984	DEEE HT 0,08 €	PPI TTC 234,31 €
---------	---------	----------------	------------------

EAD7962	EAD7962	DEEE HT 0,08 €	PPI TTC 91,85 €
---------	---------	----------------	-----------------

ERARD®

Convertisseur VGA Mâle + USB SV Mâle vers HDMI Femelle



ERARD®

CONV HDMI Mâle / VGA Femelle
Auto-alimenté
Connectique or
PRIVILEGE
15cm -



finition raccordement 1	prise
finition raccordement 2	jack
raccordement 1	D-Sub 15 pôles
raccordement 2	HDMI
blindé	Non

finition raccordement 1	prise
finition raccordement 2	jack
raccordement 1	HDMI
raccordement 2	autre
blindé	Non

EAD7956	EAD7956	DEEE HT 0,08 €	PPI TTC 43,11 €
---------	---------	----------------	-----------------

EAD7966	EAD7966	DEEE HT 0,08 €	PPI TTC 35,62 €
---------	---------	----------------	-----------------

Produit connecté. Caractéristiques techniques, visuels, DEEE unitaire HT, PPI TTC en euros hors DEEE emportés (non livrés), n'engageant pas Rexel et susceptibles de modification. NC = nous consulter.

SUPPORTS ET CONNECTIQUES AUDIOVISUEL

BOITIERS ET ACCESSOIRES

ACCESSOIRES HDMI

ERARD®

Adaptateur HDMI Type A Femelle / HDMI Type A Femelle
PRIVILEGE



finition raccordement 1	jack
finition raccordement 2	jack
raccordement 1	HDMI
raccordement 2	HDMI
blindé	Non

EAD7904	EAD7904	DEEE HT 0,02 €	PPI TTC 8,57 €
---------	---------	----------------	----------------

PLASTRONS

ERARD®

Plastron VGA + Jack
45 x 45 mm pré connecté
Raccord Femelle 20 cm



couleur	blanc
mode de pose	encastré

EAD2803	EAD2803	DEEE HT 0,02 €	PPI TTC 36,34 €
---------	---------	----------------	-----------------

ERARD®

Plastron HDMI Type A
45 x 45 mm pré connecté
Raccord Femelle 20 cm



couleur	blanc
mode de pose	encastré

EAD2802	EAD2802	DEEE HT 0,02 €	PPI TTC 28,69 €
---------	---------	----------------	-----------------

ERARD®

Plastron HDMI Type A
45 x 22,5 mm pré connecté
Raccord Femelle 15 cm



couleur	blanc
mode de pose	encastré

EAD722832	EAD722832	DEEE HT 0,02 €	PPI TTC 28,69 €
-----------	-----------	----------------	-----------------

ERARD®

Plastron VGA
45 x 22,5 mm pré connecté
Raccord Femelle 15 cm



couleur	blanc
mode de pose	encastré

EAD722833	EAD722833	DEEE HT 0,02 €	PPI TTC 27,74 €
-----------	-----------	----------------	-----------------

ERARD®

Plastron USB 3.0
45 x 22,5 mm pré connecté
Raccord Femelle 15 cm



couleur	blanc
mode de pose	encastré

EAD722834	EAD722834	DEEE HT 0,02 €	PPI TTC 25,83 €
-----------	-----------	----------------	-----------------

Produit connecté. Caractéristiques techniques, visuels, DEEE unitaire HT, PPI TTC en euros hors DEEE emportés (non livrés), n'engageant pas Rexel et susceptibles de modification. NC = nous consulter.

INTÉGRABLES LAVAGE

INTÉGRABLES FROID

PETITS APPAREILS
MÉNAGER

ASPIRATION CENTRALISÉE

MULTIMÉDIA

SUPPORTS
ET CONNECTIQUES
AUDIOVISUEL

SUPPORTS ET CONNECTIQUES AUDIOVISUEL

BOITIERS ET ACCESSOIRES

PLASTRONS

ERARD®

Plastron USB
45 x 45 mm pré connecté
Raccord Femelle 20 cm



couleur
mode de pose

blanc
encastré

EAD2804	EAD2804	DEEE HT 0,02 €	PPI TTC 21,04 €
---------	---------	----------------	-----------------

ACCESSOIRES TELEPHONE

ERARD®

Lightning M / USB M
MFI
1m (prises Alu)
Smart charge
2.4 A



EAD728339	EAD728339	DEEE HT 0,02 €	PPI TTC 28,13 €
-----------	-----------	----------------	-----------------

ERARD®

Chargeur USB sur Secteur 230V / 3.4A = 2 Ports USB (2.4A
Compatible SMART CHARGE + 1A)



EAD728203	EAD728203	DEEE HT 0,08 €	PPI TTC 26,26 €
-----------	-----------	----------------	-----------------

ERARD®

Cordon APPLE Lightning
Blanc
95 cm
Permet de charger et synchroniser les Smartphones et
Tablettes de marque APPLE (Certification MFI)



EAD8335	EAD8335	DEEE HT 0,02 €	PPI TTC 22,32 €
---------	---------	----------------	-----------------

ERARD®

Cordon USB Type C Mâle / USB A Mâle 3A
Blanc
3m
Permet de charger et synchroniser les Smartphones et
Tablettes (hors APPLE)



EAD722445	EAD722445	DEEE HT 0,02 €	PPI TTC 18,38 €
-----------	-----------	----------------	-----------------

ERARD®

Support Smartphone Voiture
Sur Pare-brise (ventouse)



EAD726155	EAD726155	DEEE HT 0,00 €	PPI TTC 18,67 €
-----------	-----------	----------------	-----------------

🔌 Produit connecté. Caractéristiques techniques, visuels, DEEE unitaire HT, PPI TTC en euros hors DEEE emportés (non livrés), n'engageant pas Rexel et susceptibles de modification. NC = nous consulter.

SUPPORTS ET CONNECTIQUES AUDIOVISUEL

BOITIERS ET ACCESSOIRES

ACCESSOIRES TELEPHONE

ERARD®

Support Smartphone / auto
grille d'aération système à plaques aimantées



EAD726156

EAD726156

DEEE HT 0,00 €

PPI TTC 15,86 €

ERARD®

Chargeur USB sur Allume-Cigare 12V / 4.8A = 2 Ports USB
5V/2.4A Compatible SMART CHARGE



EAD728334

EAD728334

DEEE HT 0,02 €

PPI TTC 15,01 €

ERARD®

USB Type C M / USB M
3A
1m (prises Alu)
Smart charge
3 A



EAD722449

EAD722449

DEEE HT 0,02 €

PPI TTC 14,71 €

ERARD®

Cordon USB Type C Mâle / USB A Mâle 3A
Blanc
2m
Permet de charger et synchroniser les Smartphones et
Tablettes (hors APPLE)



EAD722444

EAD722444

DEEE HT 0,02 €

PPI TTC 12,87 €

ERARD®

Cordon USB Type C Mâle / USB A Mâle 3A
Blanc
1m
Permet de charger et synchroniser les Smartphones et
Tablettes (hors APPLE)



EAD722442

EAD722442

DEEE HT 0,02 €

PPI TTC 10,12 €

ERARD®

Cordon de Charge et Synchro
MICRO-USB A M / USB A M
1m80



EAD2487

EAD2487

DEEE HT 0,02 €

PPI TTC 5,71 €

Produit connecté. Caractéristiques techniques, visuels, DEEE unitaire HT, PPI TTC en euros hors DEEE emportés (non livrés), n'engageant pas Rexel et susceptibles de modification. NC = nous consulter.

SUPPORTS ET CONNECTIQUES AUDIOVISUEL

BOITIERS ET ACCESSOIRES

ADAPTATEURS

ERARD®

Adaptateur Téléphonique Prise T / RJ45 Longueur 10 cm



finition raccordement 1	jack
finition raccordement 2	prise
raccordement 1	autre
raccordement 2	RJ45 8(8)
blindé	Non

EAD3789	EAD3789	DEEE HT 0,02 €	PPI TTC 7,97 €
---------	---------	----------------	----------------

SPECIAL INTEGRATEURS AUDIO-VIDEO

ERARD®

Cordon d'Alimentation 230V / 6A
3m
Prise 2 pôles Mâle coudée à 90° / Prise IEC c7 Femelle coudée à 90°
Permet de repousser l'écran TV au plus proche du mur
Idéal pour les installations tertiaires de type: Hôtel, EHPAD, Salle de réunion



raccordement 1	autre
raccordement 2	IEC
longueur (mm)	3000

EAD728552	EAD728552	DEEE HT 0,02 €	PPI TTC 8,46 €
-----------	-----------	----------------	----------------

ERARD®

Cordon d'Alimentation 230V / 6A
2m
Prise 2 pôles Mâle coudée à 90° / Prise IEC c7 Femelle coudée à 90°
Permet de repousser l'écran TV au plus proche du mur
Idéal pour les installations tertiaires de type: Hôtel, EHPAD, Salle de réunion



raccordement 1	autre
raccordement 2	IEC
longueur (mm)	2000

EAD728551	EAD728551	DEEE HT 0,02 €	PPI TTC 7,52 €
-----------	-----------	----------------	----------------

ERARD®

Prise 230V / 16A Mâle PLATE à Monter
Permet de repousser l'écran TV au plus proche du mur
Idéal pour les installations tertiaires de type: Hôtel, EHPAD, Salle de réunion



EAD728700	EAD728700	DEEE HT 0,02 €	PPI TTC 6,23 €
-----------	-----------	----------------	----------------

🔌 Produit connecté. Caractéristiques techniques, visuels, DEEE unitaire HT, PPI TTC en euros hors DEEE emportés (non livrés), n'engageant pas Rexel et susceptibles de modification. NC = nous consulter.

AFINOX

AFISPEEDS.....	48
AFISPR+702TNA.....	49

AIRLUX

ALXAD14050.....	122
ALXAF106IX.....	100
ALXAFP110IX.....	98
ALXAFP211IX.....	98
ALXAHB980IX.....	107
ALXAH625BK.....	13
ALXAH625IX.....	13
ALXAH625WH.....	13
ALXAH640IX.....	13
ALXAHG570IX.....	103
ALXAHV659BK.....	108
ALXAHW880BK.....	104
ALXAMI253IX.....	12
ALXAT635HIX.....	115
ALXATH320M.....	16
ALXATH320S.....	16
ALXAT132M.....	18
ALXATV63TBK.....	114

ASKO

SKODFI444B/1.....	120
SKODFI646B/1.....	120
SKODSD444B/1.....	120
SKODSD645BXXL/1.....	118
SKOHG1666AB.....	114
SKOHI1655M.....	110
SKOOC8664S.....	96
SKOOM8464S.....	102
SKOOP8664S.....	100
SKOT208H.W.....	70
SKOT209H.W.....	70
SKOT411HD.W.....	71
SKOTDC112CS.....	44
SKOW2084.W/2.....	68
SKOW4096P.W/2.....	68
SKOW4114C.W/2.....	66
SKOWMC743PS.....	44

BEKO FRANCE

EK0B1752HCA.....	7
EK0DA7011PA.....	21
EK0DFN113.....	22
EK0DFN113S.....	22
EK0DFS28120S.....	23
EK0DFS28120W.....	74
EKORCSA270K30WN.....	8
EKORDSA240K30SN.....	8
EKORDSA240K30WN.....	8
EKORSSA250K30WN.....	8
EKORSSE265K30WN.....	7
EKOTDFN15311W.....	22
EKOTDFV15315S.....	22
EKOTDFV15315W.....	22
EKOTS190330N.....	6
EKOTSE1234FSN.....	7
EKOTSE1264FN.....	6
EKOTSE1284N.....	6
EKOWTV8712BS1W.....	21
EKOWUE6610WOW.....	20

BOSCH MENAGER POSE LIBRE ENC.

B6S8FL554MSO.....	102
B6SDHL555SBL.....	103

B6SDLN53AA70.....	14
B6SDWQ96DM50.....	106
B6SHBA534BR0.....	14
B6SHBA553BA0.....	101
B6SHBA553BR0.....	101
B6SHBA553BV0.....	100
B6SHBA573BR0.....	98
B6SHBF133BA0.....	15
B6SHBG672BB1S.....	97
B6SHBG672BS2.....	97
B6SKIL24NSF1.....	124
B6SKIR24NSF2.....	125
B6SKIR81AFE0.....	124
B6SKIV8655F0.....	127
B6SPJ631FB1E.....	112
B6SPKE611FN1E.....	113
B6SPUE631BB1E.....	18
B6SPVS631FC5E.....	110
B6SSMI4HAB48E.....	121
B6SSMI4HAS48E.....	121
B6SSMI4HAW48E.....	121
B6SSMV21TX48E.....	119
B6SSMV6ZDX49E.....	119

BOSCH MENAGER POSE LIBRE

BOSBGB54POW1.....	136
BOSBGC05AAA1.....	135
BOSBS58224.....	134
BOSBZGL2A430.....	136
BOSGSV33VWEV.....	84
BOSKGN36NWEA.....	79
BOSKGV33VWEAS.....	8
BOSKGV36VWEAS.....	77
BOSKGV58VLEAS.....	77
BOSKSV29VWEP.....	82
BOSMCM3501M.....	132
BOSMUM50123.....	132
BOSKSS1E32EU.....	21
BOSKSS1E38EU.....	21
BOSSMS2HT172E.....	73
BOSSMS2ITW12E.....	74
BOSSMS4ETW14E.....	73
BOSSPS2IKW04E.....	74
BOSTWK6A011.....	131
BOSWAN28238FF.....	68
BOSWNT85V07FF.....	71
BOSWTZ11400.....	71
BOSWU28T09FF.....	67

BRANDT ENCASTRABLE

BT4BOP7535X.....	99
BT4BOP7536X.....	99
BT4BP16320X.....	113
BT4BP16414BM.....	113
BT4BP16428X.....	111
BT4BXP6555X.....	99

BRANDT FRANCE POSE LIBRE

NDTBFL8620NA.....	82
NDTBT8603M.....	69
NDTDFP127ADW.....	73
NDTGE2626W.....	91
NDTSE2616B.....	92
NDTSM2606W.....	92

BREMA

BRZCB249A-HCW.....	49
--------------------	----

BROTHER FRANCE

BRTHLL2350DW.....	60
BRTMFCJ497DW.....	60
BRTMFCJ6530DW.....	60
BRTMFLC3770CDW.....	60
BRTPT110VP.....	64
BRTPT300VP.....	64
BRTPT550WSP.....	64

CHERRY

CYIJD-0710FR-2.....	59
CYIJD-7000FR-2.....	59
CYIJD-9000FR-2.....	58
CYIJK-1068FR-0.....	58
CYIJK-1068FR-2.....	58
CYIJM-0300-2.....	59
CYIJW-4500.....	59
CYIJW-4550.....	59
CYIJW-T0100.....	59

CROSSCALL

ROSCOT4.PACKPRO.....	56
ROSCOX4.PACKPRO.....	56

DE DIETRICH ENCASTRABLE

DEDDHB7952X.....	107
DEDDHP7912X.....	107
DEDDHR7941B.....	105
DEDDKC7340X.....	101
DEDDME7121X.....	102
DEDDOP7220X.....	98
DEDDOP8360A.....	97
DEDDOP8360W.....	97
DEDDOP8360X.....	97
DEDDOP8785X.....	96
DEDDPE7610FM.....	116
DEDDPE7610X.....	115
DEDDPI7570XT.....	109
DEDDPI7602BM.....	113
DEDDPI7686XP.....	110
DEDDPI7689XP.....	109
DEDDPI7698G.....	109
DEDDPI7766XP.....	109
DEDDPI7884XT.....	109

DYSON

DYSAB14GRIS.....	29
DYSHU02BLANC.....	30
DYSHU02GRIS.....	30
DYSHU03.....	30
DYSWD04WASH&DRYSHORT.....	29
DYSWD05WASH&DRYTALL.....	29
DYSWD06WASH&DRYWALL.....	29

ELECTROLUX ENCASTRABLE

A6TEEG48200L.....	119
A6TEEQ47210L.....	118
A6TEFF904620X.....	105
A6TEIV63343.....	110
A6TEIV85443.....	109
A6TEOC8P29WX.....	96
A6TKEAC7200IX.....	121
A6TKGI1126K.....	113
A6TKGS7536SX.....	115
A6TKMFE264TEX.....	102
A6TLGF517X.....	103
A6TLIT60336CK.....	112
A6TLIT6043.....	111

A6TLNT3LF18S.....	126
A6TLRB2AF88S.....	125

ELECTROLUX POSE LIBRE

ARTESF5513LOW.....	72
ARTEW6C4735SC.....	71
ARTEW6F3112RA_1.....	66
ARTEW6F4805BR_1.....	68
ARTEW6T3164AA_1.....	69
ARTEW6T3366AZ.....	69
ARTEW7H5110RO.....	70
ARTEW7W3922RA_1.....	68
ARTLCB1AF10W0.....	84
ARTLCB3LF26W0.....	84
ARTLCB3LF38W0.....	84
ARTLKI64850BW.....	90
ARTLKR64850AW.....	90
ARTLRB1DF32W.....	82
ARTLR1IDF39W.....	81
ARTLTB1AF28W0.....	80
ARTLYB1AF8W0.....	85

ELECTROLUX PROFESSIONNEL

XY727047.....	47
XY727222.....	48
XY727864.....	48
XY730008.....	49
XY730047.....	46
XY914535303.....	40
XY914535308.....	39
XY914535402.....	39
XY914890202.....	41
XY916098136.....	40
XY988690001+INSTAL&PVISITE.....	39
XY988690051+INSTAL&PVISITE.....	40
XY988704010.....	42
XY988704030.....	42
XY9887101082.....	43
XY9887700523.....	43
YXXTE1120.....	40

EPSON FRANCE SA

EPSEB-2265.....	61
EPSV11H740040.....	61
EPSV11H741040.....	61
EPSV11H795040.....	62
EPSV11H796040.....	61
EPSV11H871040.....	61
EPSV11H919040.....	60
EPSV11H978040.....	61
EPSV11H983040.....	60
EPSV11H988040.....	62

ERARD

EAD002405.....	156
EAD002431.....	157
EAD002530.....	27
EAD002531.....	26
EAD035310.....	154
EAD037411.....	154
EAD038252.....	154
EAD039050.....	154
EAD043010.....	156
EAD043310.....	156
EAD043320.....	156
EAD043420.....	156
EAD044040.....	27

EAD044640.....	154
EAD048240.....	155
EAD048320.....	155
EAD048340.....	155
EAD048390.....	154
EAD049401.....	157
EAD049540.....	26
EAD1129.....	163
EAD1420.....	164
EAD1421.....	163
EAD1501.....	164
EAD1505.....	164
EAD2411.....	167
EAD2420.....	167
EAD2425.....	167
EAD2426.....	167
EAD2487.....	173
EAD2802.....	171
EAD2803.....	171
EAD2804.....	172
EAD3789.....	174
EAD4499.....	158
EAD4510.....	158
EAD4631.....	158
EAD4633.....	158
EAD4981.....	157
EAD5479.....	158
EAD6991.....	169
EAD6992.....	169
EAD6993.....	169
EAD7110.....	165
EAD7111.....	164
EAD7112.....	164
EAD7113.....	164
EAD722401.....	168
EAD722427.....	167
EAD722428.....	167
EAD722435.....	168
EAD722436.....	168
EAD722437.....	168
EAD722438.....	168
EAD722442.....	173
EAD722444.....	173
EAD722445.....	172
EAD722449.....	173
EAD722454.....	169
EAD722455.....	169
EAD722459.....	168
EAD722832.....	171
EAD722833.....	171
EAD722834.....	171
EAD722970.....	170
EAD724442.....	158
EAD726155.....	172
EAD726156.....	173
EAD726420.....	157
EAD726421.....	157
EAD726424.....	157
EAD726818.....	163
EAD726819.....	163
EAD726820.....	163
EAD726830.....	159
EAD726831.....	159
EAD726832.....	159
EAD726833.....	159
EAD726834.....	159
EAD726835.....	159

EAD726836.....	162
EAD726837.....	162
EAD726838.....	162
EAD726842.....	160
EAD726843.....	160
EAD726844.....	160
EAD726845.....	160
EAD726850.....	163
EAD726852.....	162
EAD727931.....	170
EAD727934.....	169
EAD728203.....	172
EAD728334.....	173
EAD728339.....	172
EAD728551.....	174
EAD728552.....	174
EAD728700.....	174
EAD7502.....	166
EAD7504.....	166
EAD7505.....	165
EAD7506.....	165
EAD7508.....	165
EAD7509.....	165
EAD7510.....	165
EAD7533.....	166
EAD7534.....	166
EAD7535.....	166
EAD7536.....	166
EAD7854.....	160
EAD7855.....	160
EAD7879.....	162
EAD7880.....	162
EAD7881.....	161
EAD7882.....	161
EAD7883.....	161
EAD7892.....	161
EAD7893.....	161
EAD7894.....	161
EAD7904.....	171
EAD7956.....	170
EAD7962.....	170
EAD7966.....	170
EAD7984.....	170
EAD8335.....	172

FABER GROUPE FRANKE

RO5682749.....	108
ROB5605243.....	13
ROB5816472.....	104

FAGOR

EMEFLT6011DD.....	20
-------------------	----

FALMEC

MECQUANTUM3420.....	108
---------------------	-----

FAURE

ELECTROMENAGER

FAEFCG612HIWA.....	90
FAEFHT6137X.....	104

FORGE ADOUR DISTRIBUTION

FGACHMAF60.....	94
FGACHPAF60NG.....	94
FGACHPAF75NG.....	94
FGACHPIF60.....	94
FGACHPIF75.....	94
FGADOMESTIC.....	92
FGAMODERN60A.....	93

FGAPREMIUM60I.....	93
FGAPREMIUM60A.....	93
FGAPREMIUM60I.....	93
FGAPREMIUMG75A.....	93
FGAPREMIUMG75I.....	93

FRANKE FRANCE

FKE056574.....	16
FKE551823.....	105
FKE901949.....	6
FKE901956.....	6

GB2000 (GENERALE D'ASPIRATION)

GEA31020070.....	143
GEA31020080.....	144
GEA31020086.....	144
GEA31030001.....	143
GEA31040063.....	143
GEA31082100.....	140
GEA31082101.....	140
GEA31082102.....	140
GEA31082400.....	141
GEA31082405.....	141
GEA31082415.....	141
GEA31082425.....	141

GLEM

ALXGE960CMIX2.....	89
ALXGFL402IX.....	15
ALXGHC640IX.....	104
ALXGHFS27SI.....	14
ALXGHP645BK.....	106
ALXGHP645IX.....	106
ALXGHP945BK.....	14
ALXGHP945IX.....	14
ALXGHS972IX.....	105
ALXGMF202SI.....	10
ALXGMF202WH.....	10
ALXGMF254BK.....	10
ALXGMF254WH.....	10
ALXGT320IX.....	19
ALXGT320WH.....	19
ALXGT32IX.....	19
ALXGTH320SN.....	16
ALXGTH32M.....	17
ALXGTH63S.....	114
ALXGTH63XS.....	15
ALXGTH64M.....	113
ALXGTH64S.....	15
ALXGTI322.....	18
ALXGTI630BK.....	17
ALXGTI63BK.....	17
ALXGTL640IX.....	116
ALXGTL640WH.....	116
ALXGTL647WH.....	116
ALXGV32BK.....	115
ALXGV64BK.....	115

HOBART

HBT702-10A.....	45
HBT815-A.....	46
HBTFS15-11C.....	44
HBTG415-10C.....	45
HBTG615-10C.....	46
HBTHECM10.....	50
HBTHECM6.....	50

HOONVED

HOVCE43.....	45
HOVCE46D.....	45
HOVCE60.....	45
HOVCE60D.....	45

HOOVER

HOOTRV60RB/U.....	12
-------------------	----

IPSO

IPSCD10EC-1.....	41
IPSCW10EC-1.....	41

JV DIFFUSION

JVD8111056KIDS.....	31
JVD8111057.....	31
JVD8111167.....	31
JVD8111400.....	32
JVD8111401.....	32
JVD8111341.....	31
JVD811413.....	31
JVD811791.....	30
JVD811791KIDS.....	30
JVD811905.....	30
JVD811962.....	31
JVD822009.....	32
JVD8221197.....	23
JVD8221405.....	32
JVD8221616.....	24
JVD8222107.....	24
JVD822278.....	23
JVD822711.....	23
JVD822936.....	24
JVD8441448.....	29
JVD8441448T01.....	29
JVD855078.....	39
JVD8551326.....	39
JVD8551598.....	38
JVD855627.....	39
JVD855629.....	38
JVD855838.....	38
JVD8661136.....	24
JVD8661354.....	9
JVD8661510.....	24
JVD8661574.....	27
JVD8661605.....	27
JVD8661612.....	25
JVD8661691.....	27
JVD866632.....	25
JVD866665.....	27
JVD866759.....	25

KARCHER

KAH1.024-404.0.....	32
KAH1.024-810.0.....	32
KAH1.055-601.0.....	137
KAH1.064-916.0.....	33
KAH1.077-908.0.....	33
KAH1.092-010.0.....	37
KAH1.100-225.0.....	37
KAH1.148-201.0.....	35
KAH1.148-211.0.....	35
KAH1.148-311.0.....	35
KAH1.150-931.0.....	34
KAH1.150-932.0.....	34
KAH1.150-943.0.....	34
KAH1.169-900.0.....	33
KAH1.198-125.0.....	135
KAH1.324-030.0.....	138

KAH1.351-117.0.....	33
KAH1.355-200.0.....	35
KAH1.355-235.0.....	36
KAH1.378-500.0.....	35
KAH1.428-500.0.....	35
KAH1.512-450.0.....	137
KAH1.513-300.0.....	137
KAH1.517-107.0.....	33
KAH1.520-925.0.....	33
KAH1.520-931.0.....	34
KAH1.524-934.0.....	34
KAH1.527-190.0.....	36
KAH1.527-200.0.....	36
KAH1.527-402.0.....	36
KAH1.528-120.0.....	34
KAH1.598-900.0.....	38
KAH1.633-560.0.....	38
KAH1.783-050.0.....	37
KAH1.783-220.0.....	37
KAH1.783-311.0.....	37
KAH1.783-430.0.....	37
KAH2.644-255.0.....	138
KAH26442550.....	38

LENOVO

LEN11EF0010FR.....	57
LEN11EF0011FR.....	57
LEN20R0D001FFR.....	56
LEN20VK000VFR.....	56
LEN61FEMAT6EU.....	58

LG BLANC

LG4FI4V71WHST.....	66
LG4FS1P12WH.....	66
LG4F84N25IXS.....	67
LG4GMX844MCKV.....	76
LG4GSI960PZAZ.....	76
LG4GSL6611PS.....	76
LG4GSL6681PS.....	76
LG4MH6535GDS.....	91
LG4MH7265DDDS.....	91
LG4M139658PS.....	91
LG4MS2535GDS.....	92
LG4MS3235GIB.....	92
LG4RH9V71WH.....	69

LIEBHERR

LBHCN322-21.....	79
LBHCNEF4015-21.....	79
LBHCNEF4835-21.....	79
LBHCNEL322-21.....	79
LBHCTP231-21.....	81
LBHCTP251-21.....	81
LBHCTP3316-23.....	80
LBHCTPEL251-21.....	80
LBHCU281-21.....	78
LBHCU331-21.....	78
LBHGN4135-21.....	85
LBHGNP2713-24.....	84
LBHGNP3013-23.....	84
LBHGP123-21.....	85
LBHGP2433-21.....	85
LBHGP2733-21.....	85
LBHCNES133-20.....	126
LBHCNSF5103-20.....	126
LBHCSE1783.....	126
LBHCSES122-20.....	126
LBHRE1780.....	125
LBHIRE4100-20.....	125

LBHIRE4101-20.....	124
LBHIRF1784.....	124
LBHIRSE1220.....	125
LBHIRSE1224.....	124
LBHK220-21.....	83
LBHK230.....	82
LBHK3130-21.....	83
LBHK3730-21.....	82
LBHK4330-21.....	82
LBHKEF4330-21.....	81
LBHKP290.....	81
LBHKT5103-21.....	83
LBHKT5127-21.....	83
LBHKT5149-21.....	83
LBHTX1021-22.....	83
LBHWK161-21.....	86
LBHWK201-21.....	86
LBHWK66-21.....	87
LBHWKB1802-21.....	86
LBHWKB3212-21.....	86
LBHWKB4212-21.....	86
LBHWKT6451-22.....	86
LBHWTES5972-22.....	87
LBHZKES453.....	87

LIEBHERR PRO

LIHACC544-10.....	49
LIHFKUV1610.....	46
LIHFKUV1613.....	46
LIHGG5210.....	48
LIHGGU1500.....	48
LIHGGV5810.....	48
LIHGGPV6570.....	46
LIHGV4310.....	47
LIHGV6110.....	47
LIHMRFCVCS01.....	47

MAGIMIX

GMX11315.....	130
GMX11350.....	130
GMX11414.....	129
GMX11423.....	129
GMX11480.....	130
GMX11541.....	131
GMX11582.....	134
GMX11630.....	133
GMX11680.....	134
GMX18082F.....	132
GMX18370F.....	132
GMX18900.....	132

MERKER

MEKDS660-1.....	42
MEKWS660-2.....	41
MEKWS970V-2.....	41

MIELE

MILBLIZZARDXCIECOLINE.....	135
MILCMS510SILENCEGR.....	129
MILCOMPACTCIECOLINEROUGE.....	136
MILCOMPLETEC3SILENCEC.....	136
MILDA1260IN.....	104
MILDG2740.....	96
MILDG6001NR.....	90
MILFASHIONMASTERB3847.....	134
MILG5000SC.....	72
MILG5000SCFRONTINOX.....	72
MILG5050SCVI.....	118
MILG5210SC.....	72
MILG5210SCFRONTINOX.....	73

MILG5210SCINR.....	120
MILG5481SCVISL.....	122
MILG7100SC.....	72
MILG7150SCVI.....	118
MILG7310SCAUTODOS.....	72
MILG7310SCINRAUTODOS.....	120
MILG7560SCVIAUTODOS.....	118
MILH2265-1B.....	100
MILH2265-1BP.....	97
MILKD26022EDO.....	78
MILKM7200FR.....	111
MILKM7464FR.....	111
MILKM7564FR.....	111
MILSCOUTRX3HOMEVISIONHD.....	135
MILSCOUTRX3RUNNER.....	135
MILTCB140WP.....	70
MILTC0440WP.....	70
MILTCF640WP.....	69
MILWCD120.....	67
MILWCG660.....	67
MILWCI860.....	66

MIELE PRO

MIPHM1683.....	43
MIPPD0300HPFLW.....	40
MIPPD0507ELFLW.....	42
MIPPD0507HPFLW.....	42
MIPPG8055AW.....	44
MIPPG8130BW.....	44
MIPPG8130UBW.....	44
MIPPIB100.....	43
MIPPPWM300DPFLW.....	40
MIPPPWM507DPFLW.....	41

NILFISK

ISKBUDDY111INOX.....	137
ISKCOMBI+.....	137
ISKCORE130-6POWERCONTROL-PCA.....	138
ISKCORE140-8IHPowerControl-PCA.....	138
ISKEASY20VWHITE.....	134
ISKEASY36VBLACK.....	134
ISKGM80C.....	36
ISKMETEORMBL.....	135
ISKMULTI122INOX.....	137
ISKMULTI130TINOXVSCEU.....	136
ISKNILFISKTHOREU.....	36
ISKPremiumPLUS190-15.....	138
ISKSELECTPETCARE.....	136

NOSEM

NOEA600TN.....	47
NOEA701TN.....	47
NOEAB300.....	49
NOECM1099A.....	51
NOEE25IX.....	49
NOEHSW01E.....	50

ORAY

OAYMPP08B1125200.....	64
OAYMPP08B1150200.....	64
OAYMPP08B1150240.....	63
OAYMPP08B1180240.....	63
OAYOPTCOMMANDRAD7.....	64
OAYSQ1B1125200.....	63
OAYSQ1B1150200.....	63
OAYSQ1B1150240.....	63
OAYSQ1B1180240.....	63
OAYSQ1B1187300.....	62

PANASONIC MENAGER

PAGNE-1653EUG.....	50
PAGNN-DF383BEPG.....	91
PAGNN-K10JWMEPG.....	92

PANASONIC SON IMAGE

HCSDC-FZ82EF-K.....	151
HCSDMC-TZ80EF-K.....	152
HCSDMP-BD84EG-K.....	151
HCSDMP-BD180EF.....	151
HCSDMRBWT850EC.....	151
HCSSC-HC-302EG-K.....	152
HCSSC-HTB200EGK.....	151
HCSSC-HTB250EGK.....	151
HCSSC-HTB510EGK.....	150
HCSSC-PM250EF-S.....	152
HCSSC-PM600EG-K.....	152
HCSTX-24G310E.....	26
HCSTX-32G320E.....	150
HCSTX-40JX800E.....	149
HCSTX-48JZ1000E.....	146
HCSTX-SOJX800E.....	149
HCSTX-55JZ1000E.....	146
HCSTX-55JZ1500E.....	146
HCSTX-58JX800E.....	149
HCSTX-65JX800E.....	148
HCSTX-65JZ1000E.....	146
HCSTX-65JZ1500E.....	146
HCSTX-75JX940E.....	148

ROBLIN GROUPE FRANKE

ROB5057003.....	108
ROB5104002.....	106
ROB6018333.....	105
ROB6208172.....	103
ROB6209269.....	105
ROB6301026.....	103
ROB6850896.....	106

SAMSUNG BLANC

S3GBR8260010WW.....	126
S3GMDG2K351SAK/EF.....	91
S3GMS22M8074AT.....	102
S3GNQ50K3130BS.....	101
S3GNV75N567IRM/EF.....	100
S3GNV75T8579RK/EF.....	99
S3GRB36R8717S9.....	78
S3GRB3DT602DSA.....	77
S3GRB41R7717S9.....	78
S3GRF22R7351SR.....	76
S3GRF65A967FSL2.....	77
S3GRL34T660ESA.....	77
S3GRS68A8821S9/EF.....	76
S3GWW10T734DWH.....	66
S3GWW90T554DTW.....	67
S3GWW90T754DBT.....	67

SAMSUNG BRUN

S4GQE43Q65AAUXXC.....	147
S4GQE50Q65AAUXXC.....	147
S4GQE55Q65AAUXXC.....	147
S4GQE55Q80AATXXC.....	147
S4GQE55QN95AATXXC.....	147
S4GQE65Q65AAUXXC.....	147
S4GQE65Q80AATXXC.....	146
S4GQE65QN95AATXXC.....	148
S4GQE75QN900AATXXC.....	148
S4GQE75QN95AATXXC.....	148

S4GQE85QN95AATXXC.....	148
S4GUE43AU8075UXXC.....	150
S4GUE50AU8075UXXC.....	150
S4GUE55AU8075UXXC.....	149
S4GUE65AU8075UXXC.....	149
S4GUE75AU8075UXXCA.....	149
S4GUE85AU8075UXXC.....	150

SAUTER ENCASTRABLE (BRANDT)

ATRSOP6414LX.....	99
ATRSPI9544B.....	110

SEVERIN FRANCE

EVEAT2232.....	26
EVEAT2287.....	26
EVEBA3243.....	24
EVEDK1031.....	20
EVEDK1042.....	19
EVEKA4845.....	25
EVEKB2923.....	9
EVEKB8872.....	9
EVEKP1071.....	20
EVEKP1092.....	19
EVEMW7753.....	9
EVEMW7862.....	11
EVEMW7869.....	10
EVEMW7873.....	11
EVEMW7875.....	10
EVEMW7890.....	11
EVEMW7891.....	11
EVEMW7895.....	11
EVEMW9281.....	11
EVEYKB8790.....	9
EVEYTO2058.....	12
EVEYTO2067.....	12
EVEWK3411.....	26
EVEWK3420.....	25
EVEWK3469.....	25

SIDEME

EMEAEC603B.....	12
EMEACV605B.....	12
EMEADP0601.....	22
EMEADP0601S.....	21
EMEADPI212B.....	23
EMEADPI212X.....	23
EMEAF0902.....	7
EMEAF112S.....	7
EMEAF2142.....	6
EMEAF4242.....	7
EMEAF5201.....	8
EMEAH1496B.....	13
EMEAIM2520.....	18
EMEAIM3530.....	17
EMEAIM3540.....	18
EMEA03004.....	15
EMEA05004.....	15
EMEA05016.....	14
EMEASC6084.....	21
EMEA2522C/1.....	17
EMEAWB6062/1.....	20
EMEAWD6079.....	20

SIEMENS MENAGER P.ENC

S6MBF634LG51.....	101
S6MCM633GBS1.....	101
S6MED651FSBSE.....	110
S6MEH651BJB1E.....	112

S6MHB675GBS1.....	96
S6MKI24LNSF3.....	124
S6MKI24RNSF3.....	125
S6MLC96B8BC50.....	107
S6MLC97BHP50.....	107
S6MLC98KLP60.....	104
S6MSN53H537VE.....	121
S6MSN55EB56CE.....	121
S6MSN61IX12TE.....	119
S6MSN63HX41TE.....	119
S6MSR61HX08KE.....	122
S6MSX63HX36TE.....	119

SIEMENS POSE LIBRE

SSMKG39NVIEC.....	78
SSMSN23EI14CE.....	73
SSMSN23EW14CE.....	73
SSMSN23IW12TE.....	74
SSMTE655203RW.....	129
SSMTI351209RW.....	129
SSMWM14N218FF.....	68
SSMWT45W461FF.....	70

SMEG FRANCE

EVEWK3479.....	130
SMFABM42-2.....	9
SMFBCC01BLMEU.....	133
SMFBG91X9-1.....	89
SMFBLF01CREU.....	133
SMFCGF01WHEU.....	130
SMFCJF01CREU.....	131
SMFCP60ITVN.....	90
SMFCPPF9GMR.....	89
SMFD0CF02BLEU.....	130
SMFDOSP6390X.....	100
SMFECF01BLEU.....	129
SMFFAB28RBL5.....	81
SMFFAB30RCRS.....	80
SMFFAB32RPG5.....	79
SMFFAB38RBL5.....	80
SMFFMI425X.....	102
SMFFQ60XDF.....	77
SMFFS18EV3HX.....	80
SMFPG61X9.....	90
SMFHBF01BLEU.....	133
SMFHMF01PGEU.....	133
SMFHOB0482D.....	108
SMFKICV90BL.....	106
SMFKLF03CREU.....	131
SMFKSEGSXA.....	103
SMFMFF01CREU.....	133
SMFPV264N.....	114
SMFS232TCX.....	16
SMFSCB92MX8.....	89
SMFSE232TD.....	17
SMFSE264TD.....	16
SMFSF64M3DN.....	96
SMFSFP610ITVN1.....	98
SMFSFP6104WTPS.....	99
SMFSFP64CX1.....	98
SMFSIIM7633B.....	112
SMFSIIM7643B.....	111
SMFSI2641D.....	19
SMFSI322B.....	18
SMFSI5632D.....	112
SMFSJF01RDEU.....	131
SMFSMF02RDEU.....	132
SMFSL322BQLFR.....	120
SMFTR4110P1.....	89

SMFTR62BL.....	89
SMFTSF02PBEU.....	131

SOCIETE FRANCO HELVETICA SOFRACA

SFC10182.....	51
SFC11052.....	52
SFC11122.....	52
SFC11600.....	53
SFC12052.....	53
SFC19066.....	54
SFC19242.....	54
SFC20192.....	54
SFC27016AC.....	51
SFC30032.....	52
SFC33002CRAC.....	52
SFC33032.....	52
SFC33082CA.....	53
SFC79014.....	54
SFC92094.....	53
SFCACFE101N.....	53
SFCVR500.....	52

TECNOX

TNXD3000-1.....	51
TNXDW3200-1.....	51
TNXMINI3.....	43
TNXMINI6AI.....	42
TNXTIPIS.....	43
TNXVISIO-3P/2.....	51

TECNOX BY GIORIK

TXGECE52.....	50
TXGGRO51IM/1.....	50
TXGSH30.....	53

VCI AJ GROUP

VCICB2S.....	141
VCICB3S.....	142
VCICB4S.....	142
VCICD2S.....	141
VCIK3P.....	143
VCIKRT120.....	143
VCIPA150.....	140
VCIPA200.....	140
VCIPA300.....	140
VCIV55C.....	144
VCIV560B.....	143
VCIV719I.....	144
VCIV91C.....	144
VCIVA100.....	142
VCIVA100R.....	142
VCIVA120RT.....	142
VCIVA90FT.....	142
VCIVTA02B.....	144

VEDETTE POSE LIBRE

VDVTI6022.....	69
----------------	----

VIEWSONIC

TDAPAS03W.....	62
TDAPX701-4K.....	62
VIWCE5520.....	57
VIWMI.....	62
VIWTD1655.....	56
VIWVA2261-2.....	57
VIWVA2406-H.....	58
VIWVG1655.....	56
VIWVG2448.....	57
VIWVG2456.....	58
VIWVG2755.....	57

INTÉGRATEUR DE SOLUTIONS GLOBALES

1 SÉLECTION DES MARQUES

L'utilisation des produits au quotidien exige le choix de marques leader assurant un SAV.

2 FINANCEMENT

Choisissez en toute liberté la solution adaptée à votre besoin.

3 EXTENSION DE GARANTIE

Des extensions de garantie assurées par les marques leader.

rexel.fr

RÉSEAUX

REXEL &  toutelectric

REXEL France - 13, bd du Fort de Vaux - CS 60002 - 75838 Paris cedex 17
SAS au capital de 41 940 672 euros - RCS Paris 309 304 616 - 06/2021

